



# Präsentation „Zur Umsetzung des DigitalPaktes Schule in der UHGW“

16. Oktober 2019

*Ausschuss für Bildung, Kultur, Universität, internationale Beziehungen und Wissenschaft*

*André Hollandt*

---

# Ablauf



Universitäts- und Hansestadt  
**Greifswald**

1. Einführung
2. Medienbildungskonzept
3. Medienentwicklungsplan
4. Breitbandanschluss

# Medienkompetenzentwicklung



Universitäts- und Hansestadt  
**Greifswald**

## Primat der Pädagogik

= inhaltliche Anforderungen begründen technische Ausstattung

### 6-stufiges MEDIEN-KOMPETENZMODELL:

- Suchen, Verarbeiten, Aufbewahren
- Kommunizieren und Kooperieren
- Produzieren und Präsentieren
- Schützen und sicher agieren
- Problemlösen und Handeln
- Analysieren und Reflektieren

*Strategie der Kultusministerkonferenz  
„Bildung in der digitalen Welt“, 2016*



# DigitalPakt Schule



Universitäts- und Hansestadt  
**Greifswald**

- *Medienbildung soll konzeptueller Bestandteil schulischer Programmarbeit werden, wobei die Medienbildungskonzepte (MBKs) und der Medienentwicklungsplan (MEP) als Steuerungsinstrumente für die Bereitstellung bedarfsgerechter Bildungsorte und -angebote eingesetzt werden sollen.*
- *Medienentwicklungsplanung ist als ein Prozess zu verstehen, der nicht mit der einmaligen Erstellung eines Plans endet, sondern dessen Umsetzung und Fortschreibung stetige Aufgabe bleibt und fortlaufend evaluiert werden muss.*



# DigitalPakt Schule 2019-2024

- 5 Milliarden Euro, Infrastrukturförderung für Kommunen (Kein Personal o. pädagogisches Programm)
- M-V: 79 Mio € öffentl. Schulen, 10 Mio € freie Trägerschaft, 10 Mio € landesw. Maßnahmen
- 90% Bund, 10% Land (*Quelle: PM Bildungsministerium 29.08./09.10.2019*)
  
- *Richtlinie zur Förderung der Digitalisierung der Schulen in M-V*
- Fördersatz pro Schule in öffentlicher Trägerschaft:
  - Grundschulen: 40T€ + 340€/SchülerIn
  - Weiterführende Schulen: 50T€ + 340€/SchülerIn
  - Berufsschulen: 75T€ + 340€/SchülerIn
- Fördersatz für private Schulen:
  - Sockelbetrag 15T€ + 395€/SchülerIn
  
- **Alle für das Projekt anfallenden Ausgaben sind zunächst durch den Antragsteller zu tragen (Erstattungsprinzip)**
  
- 1. Medienbildungskonzept für jede Schule in Trägerschaft der UHGW
- 2. Medienentwicklungsplan des Schulträgers

# DigitalPakt Schule 2019-2024



Universitäts- und Hansestadt  
**Greifswald**

## Was kann gefördert werden?

- Maßnahmen an Schulen:
  - Aufbau/Verbesserung der digitalen Vernetzung in Schulgebäuden und auf dem Gelände
  - schulisches WLAN
  - Anzeige- und Interaktionsgeräte (Tafeln, Displays, Steuerungsgeräte)
  - digitale Arbeitsgeräte (technisch-naturwissenschaftliche Bildung)
- Schulgebundene mobile Endgeräte:
  - wenn WLAN vorhanden
  - wenn das pädagogische Konzept der Schule (MBK) es erfordert
- Zentrale Serverstrukturen des Schulträgers (Breitband)



## Ausgangslage/IST-Situation I

- Investitionen in IT-Ausstattung pro Jahr nach Schultyp (in Absprache mit Schule):
  - 5 Grundschulen: jeweils 10.000 €
  - 2 Regionalschulen/ 1 IGS: jeweils 15.000 €
  - 2 Gymnasien: jeweils 20.000 €
  - 1 Abendgymnasium: 2.500 €
- Abweichung von der Budgetierung aufgrund von Sanierungs- oder Neubaumaßnahmen der Schulgebäude möglich;
- DSL Bandbreite:
  - Erhöhung in allen Schulen wo es möglich ist
  - Nicht möglich: Kollwitz (max. 16); Arndt, Jahn Haus I und Greifschule nur VDSL25
  - Stadt strebt die Anbindung an das Glasfasernetz an, entsprechende Gespräche der IT-Abteilung laufen gegenwärtig
- WLAN-Verfügbarkeit in allen Schulen (Humboldt-Gymnasium nicht flächendeckend) sowie flächendeckende Inhouse-Verkabelung
- Anbindung ans Stadtnetz:
  - Wartung, Hilfe, etc. erfolgen zentral von MA im Stadthaus
  - Schul-Sekretärinnen haben Zugriff auf Intranet
  - Zugriff auf Gebäudeleittechnik (GLT)





## Ausgangslage/IST-Situation II

- Insgesamt 25 Server in den Schulen (Verwaltungs- und Schülernetz sind voneinander getrennt) → Fragestellung der Zentralisierung der Server
- Über 1.000 PCs/Notebooks insgesamt im Einsatz
  - ausschließlich Windows 7 im Einsatz und aktuelle Serverbetriebssysteme
  - neue PCs/NBs mit Windows 10
- dazu Nutzung von Tablets:
  - erste iPad-Klasse im Jahn-Gymnasium (eine 7te Klasse mit 30 Schülern; elternfinanzierte Geräte)
  - RegS E.-M.-Arndt mit 2 iPad-Koffern (jeweils 16 Stück; schuleigene Geräte)
  - IGS E.-Fischer mit 1 iPad-Koffer (15 Stück; schuleigene Geräte (Fördermittel))
- Nutzung von Digitalen Schwarzen Brettern (Vertretungsplan, Schulinfos und Bildershow) in acht Schulen
- Nach und nach Austausch von Kreidetafeln durch Interaktive Tafeln
  - drei Schulen komplett mit Interaktiven Tafeln (Jahn-Gym Haus II, GS Kollwitz, IGS Fischer)
  - Ausstattung neuer Schulen bzw. renovierter Klassenräume mit Interaktiven Tafeln (RS Arndt)




# Kooperationsprojekt Schul-IT



Universitäts- und Hansestadt  
**Greifswald**

## Projektpartner



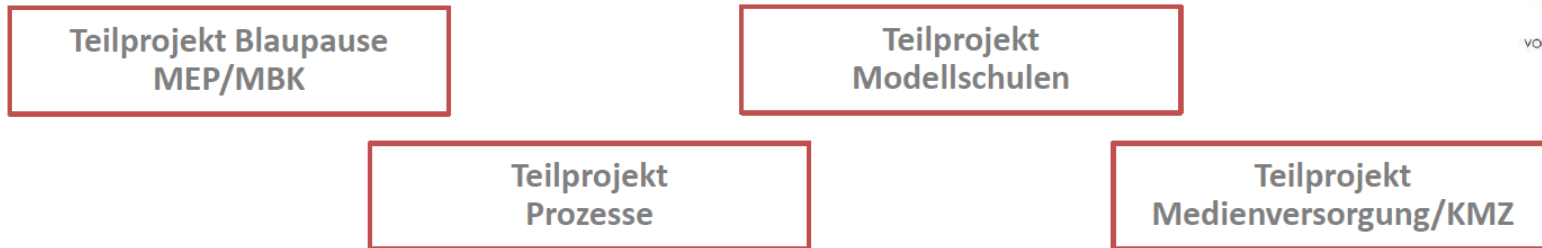
Quelle: Thomas Batzer, IT-SC LK V-G aus Präsentation des LK V-G zum Kooperationsprojekt Schul-IT bei eGO MV am 16.05.18

# Kooperationsprojekt Schul-IT



Universitäts- und Hansestadt  
**Greifswald**

## Projekthalte



Modellschulen im Kooperationsprojekt Schul-IT:

- ✓ Neue Friedländer Gesamtschule
- ✓ Geschwister-Scholl-Gymnasium Bützow
- ✓ Borwin-Schule Rostock
- ✓ Regionale Schule Tribsees
- beantragt: RBB des Landkreises Vorpommern-Greifswald in Wolgast und Torgelow, Förderzentrum Dömitz

Quelle: Thomas Batzer, IT-SC LK V-G aus Präsentation des LK V-G zum Kooperationsprojekt Schul-IT bei KMZ-Tagung am 26.06.18

# Kooperationsprojekt Schul-IT



Universitäts- und Hansestadt  
**Greifswald**

## Rollenverständnis





# Auf dem Weg zum Medienbildungskonzept (MBK)

# Auf dem Weg zum Medienbildungskonzept



Universitäts- und Hansestadt  
**Greifswald**

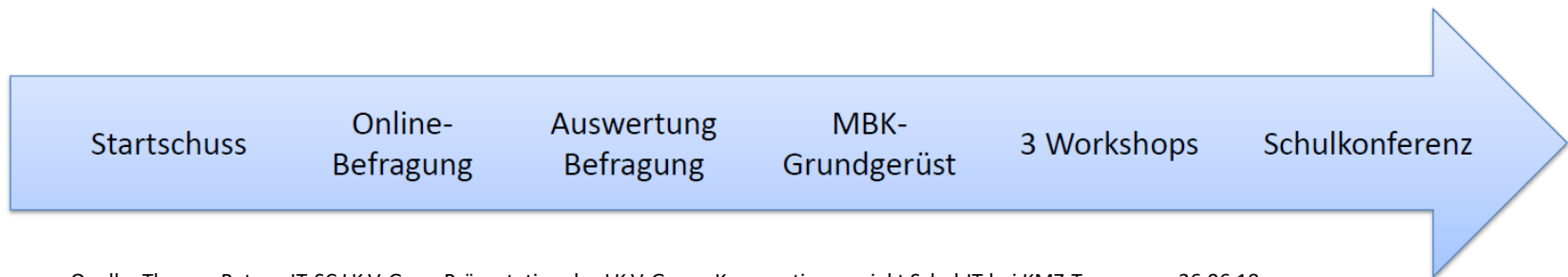
Im Rahmen des Kooperationsprojektes Schul-IT empfohlenes Vorgehen:

## Methodik



Weg zum MBK für Schulen

- ✓ Durchführung der Methodik an **jeder** Schule des Schulträgers
  - ✓ Teilnehmerkreis: Schulleitung, Lehrpersonal, Schul-IT, sonstige pädagogisch Tätige, Verwaltung/Haustechnik
- = Grundlage für dialogische Planung und Erarbeitung der schuleigenen Medienbildungskonzepte



Quelle: Thomas Batzer, IT-SC LK V-G aus Präsentation des LK V-G zum Kooperationsprojekt Schul-IT bei KMZ-Tagung am 26.06.18

# Auf dem Weg zum Medienbildungskonzept



Universitäts- und Hansestadt  
**Greifswald**

## Der Greifswalder Weg in 7 Schritten:

- 1 11.07.18 Auftakt und Information für SchulleiterInnen aller Greifswalder Schulen in kommunaler Trägerschaft
- 2 ab 20.08.18 Aufruf zur Teilnahme an Online-Befragung (2-3 Wochen Zeit)
- 3 Ende 10/18 Datenreports je Schule liegen vor
- 4 11/18-05/19 Auswertungs-Workshops (= ein Workshop je Schule), teilweise Übergabe MBK-Grobkonzept, Überarbeitung/Ergänzungen seitens der Schulen

## Weitere Schritte im 4. Quartal 2019 und 1. Quartal 2020:

- 5 MBK-Fachworkshops: Erarbeitung von Mediennutzungsszenarien
- 6 MBK-Planungsworkshop: Maßnahmen zur Zielerreichung und Erfolgskontrolle
- 7 Schulkonferenz: Vorstellung und Beschlussfassung der MBK

# Auf dem Weg zum Medienbildungskonzept



1. Workshop mit  
neun Schulen  
11/18 bis 05/19

Der zeitliche Ablauf hängt auch von den Ressourcen des Medienpädagogisches Zentrum (MPZ) ab, welches den 2. WS „Feinplanung“ durchführt.



# Gliederung des Medienbildungskonzeptes



Kapitel	Zu beantwortende Fragestellungen
1. Unsere Schule im Profil	Allg. Schuldaten, Schulprofil, Beteiligte, MBK-Team
2. Schul- und Unterrichtsentwicklung	(IST) MBK-Status, Medienbildung, Kompetenzentwicklung (SOLL) Weiterentwicklung - Zielbeschreibung
3. IT-Ausstattung (IST-Zustand) und Ausstattungsbedarf	Beschaffungsplanung (Ausstattung/ Infrastruktur)
4. Betriebs- und Servicekonzept	Betreuung/Notfallsteuerung/Wartung ...
5. Fortbildungskonzept	Einweisung/schulintern/extern/individuell
6. Zeitplanung/Meilensteine	Kooperationsvereinbarung, Maßnahmen
7. Evaluation	Erfolgskontrolle, Fortschreibung

# Ergebnisse der Online-Befragung: Statistik



Universitäts- und Hansestadt  
**Greifswald**



	Einladungen	Besucher	Teilnehmer	Abgeschlossen	Abgebrochen
Umfragelink direkt	0	6	4 66,67%	2 50,00%	2 50,00%
Multi-Link: Greif-Grundschule	0	10	6 60,00%	5 83,33%	1 16,67%
Multi-Link: Erich-Weinert-Grundschule	0	7	3 42,86%	1 33,33%	2 66,67%
Multi-Link: Karl-Krull-Grundschule	0	22	15 68,18%	12 80,00%	3 20,00%
Multi-Link: Käthe-Kollwitz-Grundschule	0	25	11 44,00%	7 63,64%	4 36,36%
Multi-Link: Martin-Andersen-Nexö-Grundschule	0	4	4 100,00%	4 100,00%	0 0,00%
Multi-Link: Regionale Schule Caspar David Friedrich	0	89	40 44,94%	35 87,50%	5 12,50%
Multi-Link: Regionale Schule Ernst Moritz Arndt	0	38	29 76,32%	25 86,21%	4 13,79%
Multi-Link: Integrierte Gesamtschule Erwin Fischer	0	66	50 75,76%	41 82,00%	9 18,00%
Multi-Link: Alexander-von-Humboldt-Gymnasium	0	59	50 84,75%	42 84,00%	8 16,00%
Multi-Link: Friedrich-Ludwig-Jahn-Gymnasium	0	82	57 69,51%	45 78,95%	12 21,05%
Multi-Link: Abendgymnasium Wolfgang Koeppen	0	7	6 85,71%	5 83,33%	1 16,67%
	<b>0</b>	<b>415</b>	<b>275 66,27%</b>	<b>224 81,45%</b>	<b>51 18,55%</b>

Quelle: MBK-Online-Befragung der Schulen in Trägerschaft der UHGW, 25.09.-30.10.18



# Auf dem Weg zum Medienentwicklungsplan (MEP)



- Der MEP wird durch den Schulträger erstellt und von den Gremien beschlossen.
- Die Medienbildungskonzepte (MBK) der Schulen sind Bestandteil des MEP
- Mit einem MEP soll die Sicherstellung einer **qualitativ hochwertigen Medienbildung** durch bedarfsgerechte, **nachhaltige Planung von IT-Ausstattung und IT-Infrastruktur** sowie deren Service und Betrieb gewährleistet werden.
- Der Medienentwicklungsplan schafft somit die **planerischen Rahmenbedingungen**, mit denen **Medienbildung** (Digitale Bildung) als erweiterter schulischer Bildungs- und Erziehungsauftrag an unseren Schulen ermöglicht wird.
- Alle beteiligten Partner müssen in ihren jeweiligen Rollen einbezogen werden. Schule, Schulträger, Medienpädagogisches Zentrum (MPZ) und ggf. externer IT-Dienstleister stimmen Erwartungen und Ansprüche im gemeinsamen Prozess ab.



**Medienentwicklungsplan**  
für die Schulen in Trägerschaft der  
**Universitäts- und Hansestadt**  
**Greifswald**

Stand: Juni 2019



Universitäts- und Hansestadt  
**Greifswald**

- Im Projekt Schul-IT wurde eine Blaupause für den MEP entwickelt, die wir jetzt auf die UHGW anpassen wollen.
- Der MEP beschreibt die grundsätzlichen Anforderungen, Rahmenbedingungen und die Methodik zu folgenden Bereichen:
  - *Technik*
  - *Betrieb und Service*
  - *Fortbildung*
  - *Finanzen*
  - *Umsetzung.*



# Roll-Out-Planung für Beantragung Mittel

- **2020: 1. Beschlussfassung MEP (1./2. Q. 2020):** Humboldt-Gymnasium, Grundschule Greif
- **2021: 1. Fortschreibung MEP (3./4. Q. 2020):** Grundschule Weinert, Regionale Schule Caspar-David-Friedrich, Grundschule Nexö
- **2022: 2. Fortschreibung MEP (3./4. Q. 2021):** Regionale Schule Ernst-Moritz-Arndt, Grundschule Kollwitz, Grundschule Karl Krull
- **2023: 3. Fortschreibung MEP (3./4. Q. 2022):** IGS Erwin Fischer, Jahn-Gymnasium, Abendgymnasium Wolfgang-Koeppen

Reihenfolge ergibt sich aus der Beteiligung an der Online-Umfrage, den Rückmeldungen und der Mitarbeit im Rahmen der Erstellung der MBKs. Die Reihenfolge kann sich ändern.

# Finanzielle Planung



- **2020:** Humboldt-Gymnasium (267.940€), Grundschule Greif (140.980€)
  - Summe: 408.920€
  
- **2021:** Grundschule Weinert (136.560€), Regionale Schule Caspar-David-Friedrich (185.320€), Grundschule Nexö (161.380€)
  - Summe: 483.260€
  
- **2022:** Regionale Schule Ernst-Moritz-Arndt (171.040€), Grundschule Kollwitz (150.500€), Grundschule Karl Krull (118.540€)
  - Summe: 440.080€
  
- **2023:** IGS Erwin Fischer (214.560€), Jahn-Gymnasium (267.600€), Abendgymnasium Wolfgang-Koeppen (67.000€)
  - Summe: 549.160€

Schülerzahlen Stand: 6. September 2019





# Breitbandanschluss

# Breitband



Schule	Bandbreite T@School	Bereitstellung ab/seit
Greif	VDSL25	
Weinert	SVDSL250	Aug 19
Krull	VDSL100	Dez 18
Kollwitz	ADSL 16000	
Nexö	SVDSL175	Sep 19
Arndt	SVDSL175	Okt 19
Friedrich	SVDSL250	Sep 19
IGS Fischer	VDSL50	
Humboldt	SVDSL250	Sep 19
Jahn HI	VDSL100	Okt-Nov 19
Jahn HII	VDSL50	Aug 17
Abendgym	VDSL25	

- Richtlinie: „Förderung zur Unterstützung des Breitbandausbaus in der Bundesrepublik Deutschland“
  - Sonderaufruf „Schulen und Krankenhäuser“, 17.07.2017
  - Geförderte Anschlüsse müssen mindestens Versorgung von 1 GBit/s mit symmetrischer Taktung ermöglichen (Glasfaser)
- gefördert wird die Errichtung und Betreuung der notwendigen Infrastruktur durch TK-U (Telekom, AEP, E.DIS, ...)
- Unterversorgung wenn < 30MBit/s pro Unterrichtsraum
  - (Bsp.: (10 Räume + Verwaltung)\*30MBit/s = 330MBit/s bei einer 175MBit-Leitung besteht dann eine Unterversorgung)
- vorl. Zuwendungsbescheid für UHGW ist seit 08.10.2019 beim LK
- Zeitplan: Mitte 2020

Schulen gelten als unterversorgt



**Vielen Dank für Ihre Aufmerksamkeit!**

## Entwicklung der Schülerzahlen in der Universitäts- und Hansestadt Greifswald

Schuljahr 1992/93 - 2017/18 nach Schulen

Name der Schule	2018	2017	2016	2015	2014	2013	2012	2011	2010	2009	2008	2007	2006	2005	2004	2003	2002	2001	2000	1999	1998	1997	1996	1995	1994	1993	1992	
Grundschule "Erich Böhmke"	abgerissen			x	x	x	x	x	x	x	x	x	x	x	x	x	x	x	28	54	63	67	87	83	85	91	84	
Grundschule "Insel Riems"	umgebaut			x	x	x	x	x	x	x	x	x	x	x	x	x	x	x	16	26	37	50	59	69	73	67	72	
Grundschule "Käthe Kollwitz"	323	316	302	263	234	264	274	274	280	265	251	236	228	207	183	173	162	62	74	102	139	187	216	264	289	293	312	
Realschule "Käthe Kollwitz"	x	x	x	x	x	x	x	x	x	x	x	x	x	x	x	x	x	133	179	209	202	231	241	250	240	245	274	
Grundschule "Ernst Moritz Arndt"	x	x	x	x	x	x	x	x	x	x	x	x	x	x	x	x	x	116	151	187	208	218	243	248	258	254	260	
Regionale Schule "Ernst-Moritz-Arndt", H+R	358	359	359	384	389	396	409	417	411	410	372	384	<b>394</b>	242	257	297	324	254	232	226	216	212	183	187	194	186	199	
Grundschule "Karl Krull"	230	235	222	221	217	220	219	219	220	217	212	208	203	206	199	207	196	176	156	182	<b>213</b>	98	120	118	127	130	138	
Realschule "Karl Krull"	x	x	x	x	x	x	x	x	x	x	x	x	x	x	x	x	x	x	x	x	x	179	192	186	198	199	203	
Grundschule "Erwin Fischer"	abgerissen			x	x	x	x	x	x	x	x	x	x	x	x	x	x	x	x	x	x	x	186	195	199	206	214	230
Realschule "Erwin Fischer" von 1998/99 bis 2001/02 IGS	abgerissen			x	x	x	x	x	x	x	x	x	x	x	x	x	x	<b>369</b>	354	351	<b>361</b>	187	166	153	185	184	207	
Hanse Grundschule	x	x	x	x	x	x	x	x	x	x	x	x	x	x	x	x	x	131	112	142	190	223	229	246	262	265	255	
IGS "Erwin Fischer" bis 2001/02 Hanse-Realschule	445	403	385	366	357	344	361	372	387	383	390	384	400	412	404	384	<b>384</b>	217	210	222	211	215	241	224	262	280	278	
8. Grundschule	abgerissen			x	x	x	x	x	x	x	x	x	x	x	x	x	x	x	x	x	x	x	75	141	193	187	195	
8. Realschule	abgerissen			x	x	x	x	x	x	x	x	x	x	x	x	x	x	x	x	x	x	x	x	140	189	207	184	
Grundschule "Fritz Reuter"	abgerissen			x	x	x	x	x	x	x	x	x	x	x	x	x	x	x	139	178	232	<b>302</b>	288	278	267	278	255	
Realschule "Fritz Reuter"	abgerissen			x	x	x	x	x	x	x	x	x	x	x	x	x	x	140	184	207	241	245	233	119	143	170	243	
11. GS	Verkauf-> Ev. Schulzentrum					x	x	x	x	x	x	x	x	x	x	x	x	x	x	x	x	x	166	175	187	217	224	
11. RS / Max Planck, H+R	Verkauf-> Ev. Schulzentrum					x	x	x	x	x	x	x	x	209	333	421	<b>533</b>	347	371	404	446	<b>477</b>	264	286	293	306	311	
Grundschule "Greif"/13.GS	294	298	303	293	296	285	289	281	249	240	265	269	250	270	245	226	247	167	201	263	327	<b>378</b>	213	226	223	219	238	
13. realschule	x	x	x	x	x	x	x	x	x	x	x	x	x	x	x	x	x	x	x	x	x	x	259	260	252	253	268	
Grundschule "Erich Weinert"	278	276	254	245	237	205	200	203	185	160	160	167	173	178	172	172	190	130	134	157	196	228	253	256	256	262	292	
Realschule "Erich Weinert"	x	x	x	x	x	x	x	x	x	x	x	x	x	x	x	x	x	138	221	250	280	279	278	283	301	312	311	
Grundschule "Pablo Neruda"	x	x	x	x	x	x	x	x	x	x	x	x	x	x	x	x	x	85	148	194	217	272	284	266	270	265	281	
Regionale Schule "Pablo Neruda"	zu Humboldt-Gymnasium					x	x	x	x	x	x	x	x	196	261	329	<b>411</b>	295	250	250	285	269	262	281	281	289	299	
Grundschule "Martin Andersen Nexö"	345	340	331	301	286	270	276	291	322	333	334	335	328	314	258	214	189	<b>176</b>	115	123	157	159	206	225	239	224	225	
Realschule "Martin Andersen Nexö"	x	x	x	x	x	x	x	x	x	x	x	x	x	x	x	x	x	268	229	247	247	239	260	282	267	296	276	
Grundschule "Caspar David Friedrich"	x	x	x	x	x	x	x	x	x	x	x	x	x	x	x	x	x	x	79	124	180	228	292	321	321	333	340	
Regionale Schule "Caspar-David-Friedrich" bis 05/2008 Nexö am Ryck/	435	437	426	425	419	423	405	374	350	289	305	362	<b>394</b>	290	404	475	<b>374</b>	155	199	223	234	247	237	246	271	278	261	
Grundschule "Karl Marx"	abgerissen			x	x	x	x	x	x	x	x	x	x	x	57	78	113	150	96	134	189	<b>228</b>	113	150	182	207	235	
Realschule "Karl Marx"	abgerissen			x	x	x	x	x	x	x	x	x	x	x	x	x	x	x	x	x	x	x	248	275	260	250	287	
Grundschule "Friedrich Engels"	abgerissen			x	x	x	x	x	x	x	x	x	x	x	x	x	x	x	x	x	x	x	166	180	206	237	273	
Realschule "Friedrich Engels"	abgerissen			x	x	x	x	x	x	x	x	x	x	x	x	x	206	274	326	376	435	<b>470</b>	280	276	282	314	265	
GS Grete Walter, bis 1992 mit Kl 5+6	Verkauf-> Generationen-Wohnhaus					x	x	x	x	x	x	x	x	x	x	x	x	x	50	61	84	103	109	109	125	115	150	
Schule "Johann Heinrich Pestalozzi"	162	161	142	131	147	133	136	162	174	206	208	224	244	253	279	307	311	331	352	399	432	429	422	434	547	522	490	
Gymnasium "Alexander von Humboldt"	623	598	624	643	652	633	589	556	530	535	478	562	594	650	680	718	741	770	734	778	772	744	848	867	891	901	899	
Gymnasium "Johann Gottfried Herder"	Gebäude zur Greif-GS umgebaut						x	x	x	x	x	254	386	459	507	537	580	616	575	591	662	728	760	867	829	877	809	
Gymnasium "Friedrich Ludwig Jahn"	666	682	685	660	623	661	615	582	546	518	568	520	545	624	689	792	873	1 015	999	1 045	1 093	1 118	1 092	1 077	1 140	1 194	1 096	
Abendgymnasium "Wolfgang Koeppen"	51	55	69	60	65	73	71	68	74	82	89	82	87	89	98	96	89	65	70	67	76	62	73	73	73	72	.	
Ostseegymnasium Greifswald	378	362	331	306	274	264	241	232	228	207	193	188	155	126	116	102	64	<b>20</b>	x	x	x	x	x	x	x	x	x	
Freie Waldorfschule Greifswald bis 1999/2000 in Klein Zastrow	335	337	338	304	306	345	355	351	330	325	334	324	310	295	287	256	243	204	<b>170</b>	139	137	147	138	113	73	x	x	
Haus für Arbeiten und Lernen, bis 2003/04 Loeffler 44	107	97	79	68	61	51	49	48	45	33	37	34	36	29	23	40	40	x	x	x	x	x	x	x	x	x	x	
Evangelisches Schulzentrum "Martin-Schule" bis 1992 Gü. 69	572	554	523	543	513	468	396	378	331	245	259	174	177	130	121	112	91	90	102	98	89	92	87	87	78	81	65	
Montessori-Schule bis 1995 Makarenkostraße 8	550	526	502	451	396	336	284	240	245	234	238	238	233	205	187	188	180	167	140	149	134	100	80	43	20	x	x	
Kinderkunstakademie Greifswald	23	5	x	x	x	x	x	x	x	x	x	x	x	x	x	x	x	x	x	x	x	x	x	x	x	x	x	
kommunaler Träger (ohne Pestalozzi+Abendgymnasium)	3 997	3 944	3 891	3 801	3 710	3 701	3 637	3 569	3 480	3 350	3 335	3 681	3 895	4 257	4 649	5 023	5 523	6 184	6 562	7 306	8 117	8 767	9 358	9 813	10 247	10 599	10 729	
freie Träger	1 965	1 881	1 773	1 672	1 550	1 464	1 325	1 249	1 179	1 044	1 061	958	911	785	734	698	618	481	412	247	223	192	167	130	98	81	65	
<b>insgesamt am Standort HGW</b>	<b>6 175</b>	<b>6 041</b>	<b>5 875</b>	<b>5 664</b>	<b>5 472</b>	<b>5 371</b>	<b>5 169</b>	<b>5 048</b>	<b>4 907</b>	<b>4 682</b>	<b>4 693</b>	<b>4 945</b>	<b>5 137</b>	<b>5 384</b>	<b>5 760</b>	<b>6 124</b>	<b>6 541</b>	<b>7 061</b>	<b>7 396</b>	<b>8 019</b>	<b>8 848</b>	<b>9 450</b>	<b>10 020</b>	<b>10 450</b>	<b>10 965</b>	<b>11 274</b>	<b>11 284</b>	

Quelle: Statistisches Amt M-V, Schwerin, Schulverzeichnis

31,82 31,14 30,18 29,52 28,33 27,26 25,63 24,74 24,03 22,3 22,61 19,37 17,73 14,58 12,74 11,4 9,448 6,812 5,571 3,08 2,52 2,032 1,667 1,244 0,894 0,718 0,576

## Entwicklung der Schülerzahlen an öffentlichen Grundschulen

Quelle: Statistisches Amt M-V; Schwerin, Schulverzeichnis  
(außer 2019/20 eigene Statistik Amt 41)

Schuljahr	2006/07	2007/08	2008/09	2009/10	2010/11	2011/12	2012/13	2013/14	2014/15	2015/16	2016/17	2017/18	2018/19	2019/20	2020/21	2021/22	2022/23	2023/24	2024/25	2025/26
Kollwitz-Schule	228	236	251	265	280	274	274	264	234	263	302	316	323	325						
Krull-Schule	203	208	212	217	220	219	219	220	217	221	222	235	230	231						
Greif-Schule	250	269	265	240	249	281	289	285	296	293	303	298	294	297						
Weinert-Schule	173	167	160	160	185	203	200	205	237	245	254	276	278	284						
Nexö-Schule	328	335	334	333	322	291	276	270	286	301	331	340	345	357						
<b>gesamt (StatA MV)</b>	<b>1.182</b>	<b>1.215</b>	<b>1.222</b>	<b>1.215</b>	<b>1.256</b>	<b>1.268</b>	<b>1.258</b>	<b>1.244</b>	<b>1.270</b>	<b>1.323</b>	<b>1.412</b>	<b>1.465</b>	<b>1.470</b>	<b>1.494</b>						

gesamt (SEP 2015 LK V-G)

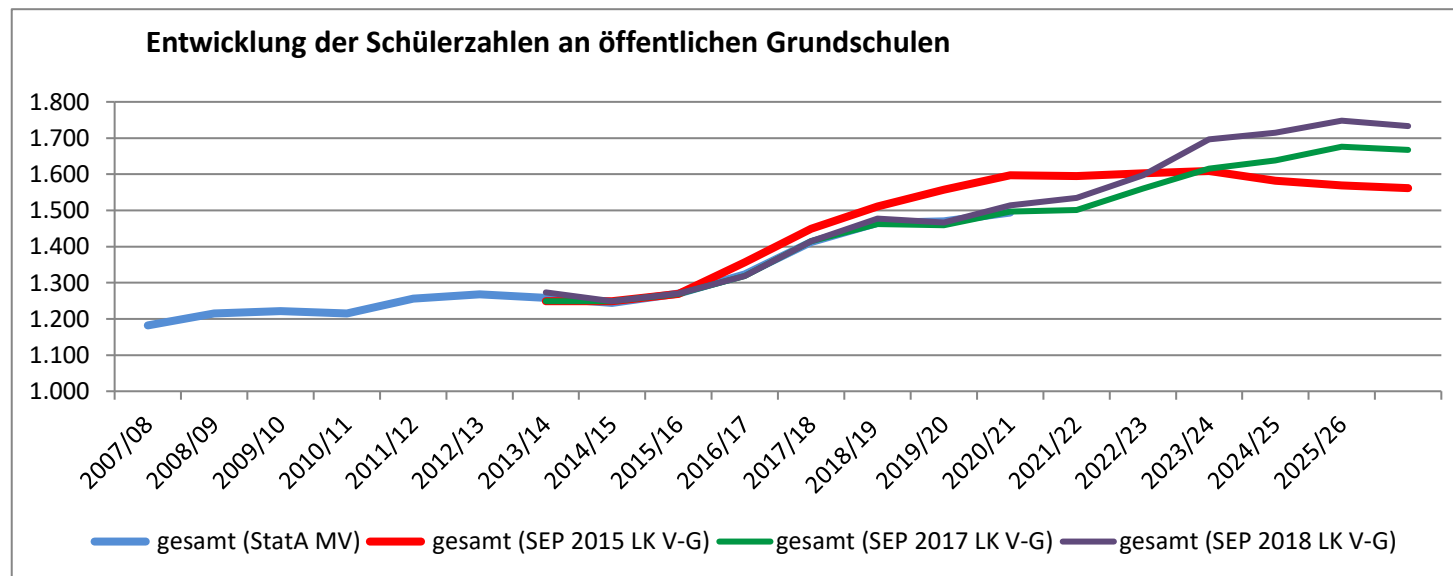
1.249 1.249 1.269 1.356 1.449 1.511 1.557 1.597 1.595 1.602 1.609 1.582 1.569 1.561

gesamt (SEP 2017 LK V-G)

1.249 1.249 1.269 1.319 1.415 1.462 1.459 1.497 1.501 1.560 1.615 1.638 1.676 1.667

gesamt (SEP 2018 LK V-G)

1.273 1.249 1.270 1.319 1.415 1.477 1.467 1.514 1.535 1.597 1.696 1.715 1.748 1.733



Entwicklung der Schülerzahlen an öffentlichen Regionalen Schulen und IGS

Quelle: Statistisches Amt M-V; Schwerin, Schulverzeichnis  
(außer 2019/20 eigene Statistik Amt 41)

Schuljahr	2006/07	2007/08	2008/09	2009/10	2010/11	2011/12	2012/13	2013/14	2014/15	2015/16	2016/17	2017/18	2018/19	2019/20	2020/21	2021/22	2022/23	2023/24	2024/25	2025/26
Arndt-Schule	394	384	372	410	411	417	409	396	389	384	359	359	358	356						
CDF-Schule	394	362	305	289	350	374	405	423	419	425	426	437	435	398						
IGS	400	384	390	383	387	372	361	344	357	366	385	403	445	484						
<b>gesamt IST (StatA MV)</b>	<b>1.188</b>	<b>1.130</b>	<b>1.067</b>	<b>1.082</b>	<b>1.148</b>	<b>1.163</b>	<b>1.175</b>	<b>1.163</b>	<b>1.165</b>	<b>1.175</b>	<b>1.170</b>	<b>1.199</b>	<b>1.238</b>	<b>1.238</b>						

gesamt (SEP 2015 LK V-G)

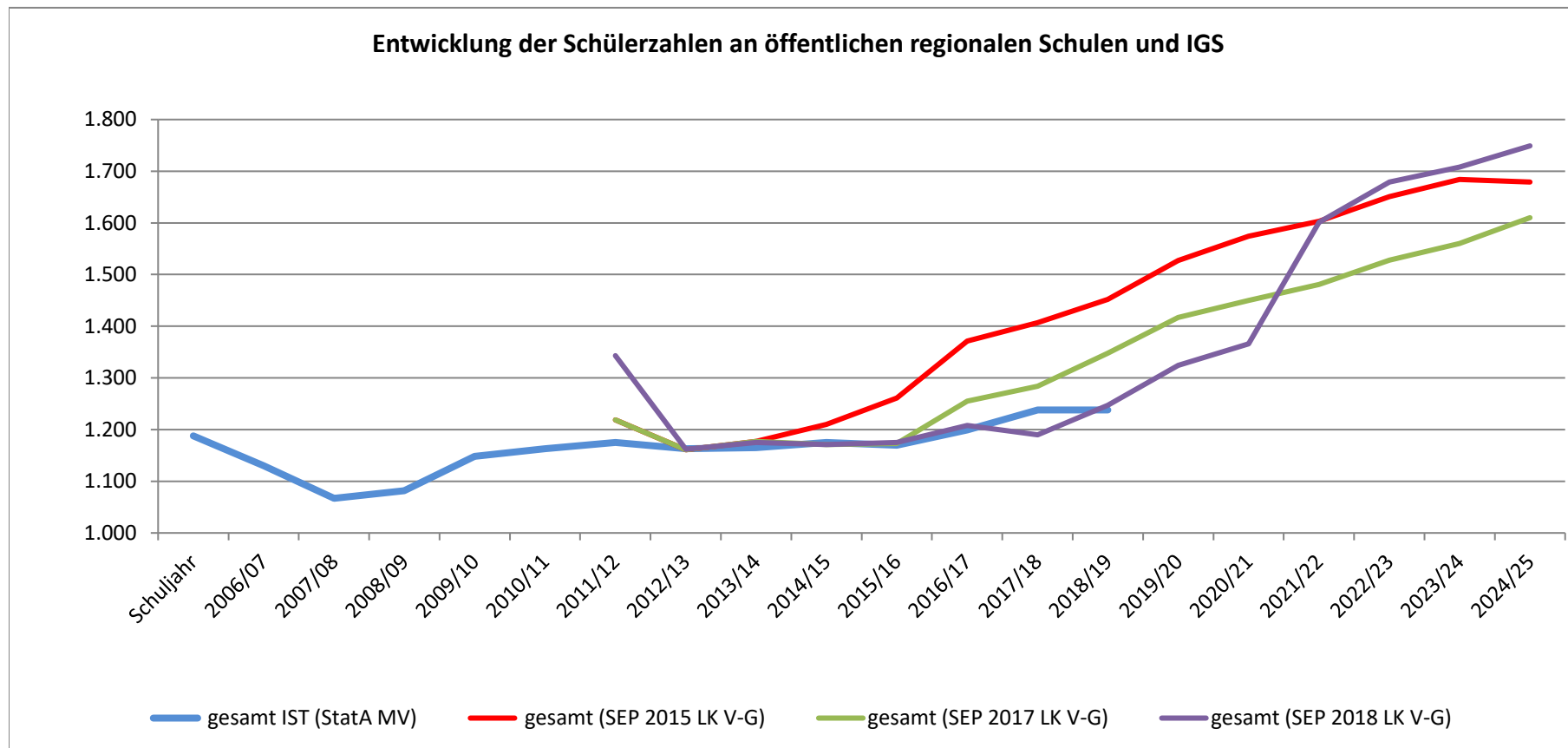
1.219 1.161 1.177 1.210 1.261 1.371 1.407 1.452 1.527 1.574 1.603 1.651 1.684 1.679

gesamt (SEP 2017 LK V-G)

1.219 1.161 1.177 1.171 1.173 1.255 1.284 1.348 1.417 1.450 1.481 1.528 1.560 1.610

gesamt (SEP 2018 LK V-G)  
ohne FS Lernen

1.343 1.162 1.175 1.171 1.175 1.208 1.190 1.247 1.324 1.366 1.601 1.679 1.708 1.749



Entwicklung der Schülerzahlen an öffentlichen Regionalen Schulen und IGS

Quelle: Statistisches Amt M-V; Schwerin, Schulverzeichnis  
(außer 2019/20 eigene Statistik Amt 41)

Schuljahr	2006/07	2007/08	2008/09	2009/10	2010/11	2011/12	2012/13	2013/14	2014/15	2015/16	2016/17	2017/18	2018/19	2019/20	2020/21	2021/22	2022/23	2023/24	2024/25	2025/26
Arndt-Schule	394	384	372	410	411	417	409	396	389	384	359	359	358	356						
CDF-Schule	394	362	305	289	350	374	405	423	419	425	426	437	435	398						
IGS	400	384	390	383	387	372	361	344	357	366	385	403	445	484						
<b>gesamt IST (StatA MV)</b>	<b>1.188</b>	<b>1.130</b>	<b>1.067</b>	<b>1.082</b>	<b>1.148</b>	<b>1.163</b>	<b>1.175</b>	<b>1.163</b>	<b>1.165</b>	<b>1.175</b>	<b>1.170</b>	<b>1.199</b>	<b>1.238</b>	<b>1.238</b>						

gesamt (SEP 2015 LK V-G)

1.219 1.161 1.177 1.210 1.261 1.371 1.407 1.452 1.527 1.574 1.603 1.651 1.684 1.679

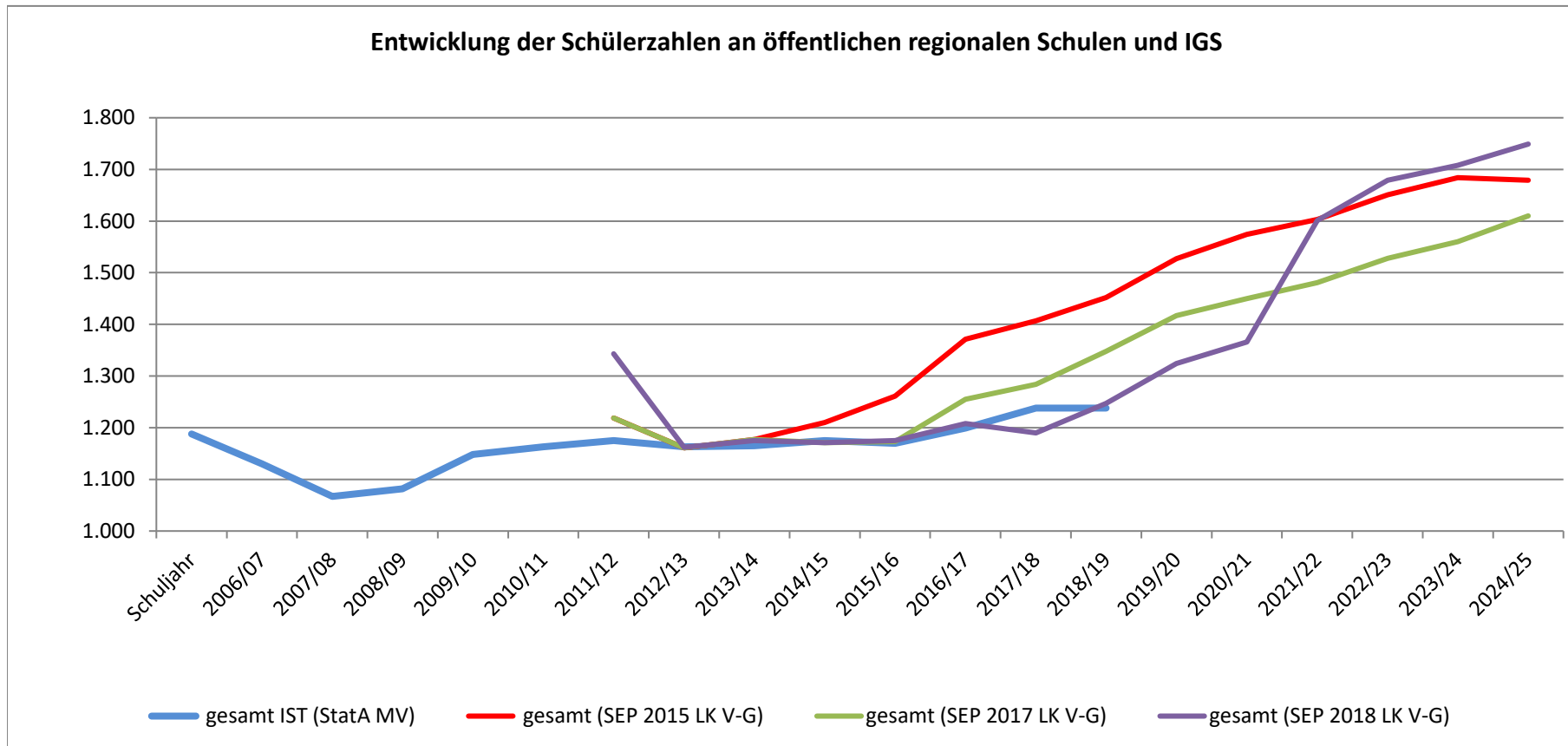
gesamt (SEP 2017 LK V-G)

1.219 1.161 1.177 1.171 1.173 1.255 1.284 1.348 1.417 1.450 1.481 1.528 1.560 1.610

gesamt (SEP 2018 LK V-G)

1.343 1.162 1.175 1.171 1.175 1.208 1.190 1.247 1.324 1.366 1.601 1.679 1.708 1.749

ohne FS Lernen





Schulen	Schüler/Klassen		Schuljahr 2019/20 Kommunale Schulen													Stand: 06.09.2019	Gesamt	
		DFK 0-2	1	2	3	4	5	6	7	8	9	*PL	10	11	12			13
Grundschule	Sch	70	353	342	372	357												1.494
	Kl	6	15	15	16	16												68
Regionale Schule	Sch						195	199	88	78	100	26	68					754
	Kl						8	8	5	4	4	2	4					35
Integr.Gesamtsch.	Sch						99	99	74	73	87		52					484
	Kl						4	5	3	3	4		2					21
Gymnasien	Sch						19	24	207	228	183		200	246	210			1.317
	Kl						1	1	9	9	8		8	11	10			57
Abendgymnasium	Sch													20	16	14		50
	Kl													1	1	1		3
Gesamtsumme	Sch	70	353	342	372	357	313	322	369	379	370	26	320	266	226	14		4.099
	Kl	6	15	15	16	16	13	14	17	16	16	2	14	12	11	1		184

\*PL- Produktives  
Lernen

Schulen	Stand: 06.09.2019											
	DFK 0 - 2		Schüler/Klassen								Gesamt	
	Sch	Kl	1		2		3		4		Sch	Kl
Kollwitzschule			78	3	77	3	77	3	93	4	325	13
Krullschule			55	2	52	2	73	3	51	2	231	9
Greif			71	3	68	3	69	3	89	4	297	13
Weinertschule	35	3	67	3	67	3	72	3	43	2	284	14
Nexöschule	35	3	82	4	78	4	81	4	81	4	357	19
<b>Summe</b>	<b>70</b>	<b>6</b>	<b>353</b>	<b>15</b>	<b>342</b>	<b>15</b>	<b>372</b>	<b>16</b>	<b>357</b>	<b>16</b>	<b>1.494</b>	<b>68</b>
Kollwitz - LRS												
Nexö - Sp												
<b>Summe</b>			<b>0</b>	<b>0</b>	<b>0</b>	<b>0</b>	<b>0</b>	<b>0</b>	<b>0</b>	<b>0</b>		
<b>Gesamtsumme</b>	<b>70</b>	<b>6</b>	<b>353</b>	<b>15</b>	<b>342</b>	<b>15</b>	<b>372</b>	<b>16</b>	<b>357</b>	<b>16</b>	<b>1.494</b>	<b>68</b>

Schulen	Schüler/Klassen		Regionale Schulen und Integrierte Gesamtschule										Stand: 06.09.2019		Gesamt Sch	KI
	Sch	KI	Sch	KI	Sch	KI	Sch	KI	Sch	KI	Sch	KI	prodLernen Sch	KI		
Arndtschule	104	4	101	4	33	2	32	2	51	2	35	2			356	16
Friedrichschule	91	4	98	4	55	3	46	2	49	2	33	2	26	2	398	19
Summe	195	8	199	8	88	5	78	4	100	4	68	4	26	2	754	35
IGS Fischer	99	4	99	5	74	3	73	3	87	4	52	2			484	21
Gesamtsumme	294	12	298	13	162	8	151	7	187	8	120	6	26	2	1.238	56

Schulen	Gymnasien												Gesamt							
	5		6		7		8		9		10		11		12		13		Gesamt Sch	KI
Schüler/Klassen	Sch	KI	Sch	KI	Sch	KI	Sch	KI	Sch	KI	Sch	KI	Sch	KI	Sch	KI	Sch	KI		
Humboldt	19	1	24	1	107	5	118	5	81	4	97	4	103	5	92	4	0	0	641	29
Jahn	0	0	0	0	100	4	110	4	102	4	103	4	123	5	102	5	0	0	640	26
Abend													20	1	16	1	14	1	50	3
Summe	19	1	24	1	207	9	228	9	183	8	200	8	246	11	210	10	14	1	1.331	58

Stand: 06.09.2019