



- Beschluss -

Einbringer

20 Amt für Finanzen

Gremium

Bürgerschaft

Sitzungsdatum

02.07.2020

Ergebnis

geändert beschlossen

Nachtragssatzung zum Doppelhaushalt 2019/ 2020 zur Haushaltssatzung 2020

Beschluss:

Die Bürgerschaft der Universität und Hansestadt Greifswald beschließt die 1. Nachtragssatzung für das Haushaltsjahr 2020 des Doppelhaushaltes 2019/ 2020.

¹Die Bürgerschaft der Universitäts- und Hansestadt beschließt die nachfolgenden Änderungen zur Nachtragssatzung zum Doppelhaushalt 2019/2020 zur Haushaltssatzung 2020

- 1. Der Stellenplan 2020 zum Doppelhaushalt 2019/2020 wird im Abschnitt „Liegenschaften und Forsten“ um eine weitere Planstelle aufgestockt. Aufgabe soll es insbesondere sein, in Anlehnung an die Beschlussvorlage BV-P/07/0157 und den „Masterplan 100% Klimaschutz“ eine Strategie zur klimaverträglichen Nutzung der Greifswalder Moorflächen zu entwickeln.*
- 2. Der Stellenplan 2020 zum Doppelhaushalt 2019/2020 wird um 5 weitere Planstellen befristet für 3 Jahre aufgestockt. Dabei sollen bereits bestehende Planstellen, deren Stelleninhaber innerhalb der nächsten drei Jahre planmäßig aus dem Dienst der Universitäts- und Hansestadt Greifswald ausscheiden, für diesen Zeitraum gedoppelt werden. Ziel dieser Maßnahme ist es, einen reibungslosen Personalübergang an wichtigen Stellen in der Stadtverwaltung zu gewährleisten. Die Auswahl der Planstellen wird dem Oberbürgermeister überantwortet.*
- 3. Für die weitere Instandsetzung der Geh- und Radwege werden zusätzlich 300.000,00 € bereitgestellt.*
- 4. Der Oberbürgermeister wird beauftragt, gemeinsam mit der Greifswald Marketing GmbH einen City-Universalgutschein zu entwickeln und ein Kontingent an CityGutscheinen im Wert von je 100,00 € in Ergänzung des Gutscheinheftes als Extrabonus an Zuzügler*innen im Jahr 2020 auszugeben. Für die Gesamtmaßnahme werden aus dem städtischen Haushalt max. 400.000,00 €*

inklusive der Umsetzungskosten bereitgestellt. Gleichzeitig wird der Oberbürgermeister beauftragt, in Umsetzung des Beschlusses „Solidarisch miteinander gegen die CORONA-Pandemie“ BV-P/07/0141, Ziffer 9, für Bürger die Möglichkeit zu schaffen, über ein von der Stadtverwaltung zu koordinierendes Netz caritativer Einrichtungen in Greifswald Gutscheine an bedürftige Personen im Sinne dieses Beschlusses zu spenden.

*Zur dauerhaften Stärkung der regionalen Wertschöpfung soll kurzfristig ein „CityGutschein Greifswald“ (Arbeitstitel) eingeführt werden. Zur Unterstützung der regionalen Wirtschaft bei der Überwindung der coronabedingten Folgen soll ein Kontingent an CityGutscheinen in Ergänzung des Gutscheinheftes als Extrabonus an Zuzügler*innen ausgegeben werden, die sich ab 01.10.2020 erstmalig mit Hauptwohnsitz in Greifswald anmelden. Die Ausgabe der Gutscheine erfolgt ohne Rechtsanspruch, so lange der Vorrat reicht. Ziel ist es, mehr Neu-Greifswalder*innen (Auszubildende, Studierende, etc.) zur Hauptwohnsitz-Anmeldung zu bewegen. Regionale Händler, Institutionen, Unternehmen und Vereine profitieren direkt von dieser Maßnahme, zum einen durch die an Zuzügler*innen ausgegebenen Gutscheine und zum anderen durch das auf Dauer angelegte CityGutschein-System als Universalgutschein für die Stadt.*

¹ Änderungsantrag der SPD-Fraktion, Fraktion BÜNDNIS 90/DIE GRÜNEN, Fraktion DIE LINKE und PARTEI MENSCH UMWELT TIERSCHUTZ, Hulda Kalhorn


Abstimmungsergebnis:

Ja-Stimmen	Nein-Stimmen	Enthaltungen
mehrheitlich	0	4

Anlage 1 1. Nachtragshaushaltsplan 2020 öffentlich

Anlage 2 Nachtragsstellenplan 2020 öffentlich

Egbert Liskow
Präsident der Bürgerschaft



Haushalt 2019/2020

Band 1

Nachtragshaushalt 2020

Inhaltsverzeichnis

	Seite
1 Nachtragssatzung 2020	5
2 Vorbericht - Notwendigkeit einer Nachtragshaushaltssatzung.....	11
3 Rubikon – Nachweis der dauernden Leistungsfähigkeit	15
4 Muster 5 b – Zusammensetzung und Entwicklung des Saldos der liquiden Mittel und der Liquiditätskredite im Finanzplanungszeitraum.....	19
5 Übersicht der Veränderungen.....	23
6 Ergebnishaushalt.....	31
7 Finanzhaushalt	35
8 Teilhaushalte.....	39
Teilhaushalt 1	41
Teilergebnishaushalt	43
Teilfinanzhaushalt A	45
Teilfinanzhaushalt B	47
Teilhaushalt 2	49
Teilergebnishaushalt	51
Teilfinanzhaushalt A	53
Teilhaushalt 3	55
Teilergebnishaushalt	57
Teilfinanzhaushalt A	59
Teilhaushalt 4	61
Teilergebnishaushalt	63
Teilfinanzhaushalt A	67
Teilfinanzhaushalt B	69
Teilhaushalt 5	73
Teilergebnishaushalt	75
Teilfinanzhaushalt A	77
Teilfinanzhaushalt B	79
Teilhaushalt 6	87
Teilergebnishaushalt	89
Teilfinanzhaushalt A	91
Teilfinanzhaushalt B	93
Teilhaushalt 7	101
Teilergebnishaushalt	103
Teilfinanzhaushalt A	105
Teilfinanzhaushalt B	107
Teilhaushalt 9	109
Teilergebnishaushalt	111
Teilfinanzhaushalt A	115
Teilfinanzhaushalt B	117
Teilhaushalt 11.....	119
Teilergebnishaushalt	121
Teilfinanzhaushalt A	123
Teilhaushalt 13.....	125
Teilergebnishaushalt	127
Teilfinanzhaushalt A	129
Teilfinanzhaushalt B	131
Stellenplan.....	133

1 Nachtragssatzung 2020

**Nachtragshaushaltssatzung
der Universitäts- und Hansestadt Greifswald
für das Haushaltsjahr 2020**

Aufgrund des § 45 i. V. m. §§ 47, 48 der Kommunalverfassung (KV M-V) wird nach Beschluss der Bürgerschaft der Universitäts- und Hansestadt Greifswald vom 2. Juli 2020 und nach Vorlage bei der Rechtsaufsichtsbehörde folgende Nachtragshaushaltssatzung erlassen:

**§ 1
Ergebnis- und Finanzhaushalt**

Mit dem Nachtragshaushaltsplan für das Haushaltsjahr 2020 werden

1. im Ergebnishaushalt	von bisher EUR	auf EUR
der Gesamtbetrag der Erträge	115.446.700	123.595.400
der Gesamtbetrag der Aufwendungen	121.696.400	125.330.300
das Jahresergebnis nach Veränderung der Rücklagen von	0	0
2. im Finanzhaushalt	von bisher EUR	auf EUR
a) der Gesamtbetrag der laufenden Einzahlungen	110.112.700	118.307.400
der Gesamtbetrag der laufenden Auszahlungen ¹	112.538.900	114.162.300
der jahresbezogene Saldo der laufenden Ein- und Auszahlungen	-2.426.200	4.145.100
b) der Gesamtbetrag der Einzahlungen aus der Investitionstätigkeit	22.123.500	24.910.800
der Gesamtbetrag der Auszahlungen aus der Investitionstätigkeit	35.234.600	37.738.500
der Saldo der Ein- und Auszahlungen aus der Investitionstätigkeit	-13.111.100	-12.827.700

festgesetzt.

**§ 2
Kredite für Investitionen und Investitionsförderungsmaßnahmen**

Der Gesamtbetrag der vorgesehenen Kreditaufnahmen ohne Umschuldungen (Kreditermächtigung) wird in der Nachtragshaushaltssatzung unverändert in Höhe von 13.613.500 EUR festgesetzt.

**§ 3
Verpflichtungsermächtigungen**

Der Gesamtbetrag der Verpflichtungsermächtigungen wird in der Nachtragshaushaltssatzung unverändert in Höhe von 13.245.000 EUR festgesetzt.

¹ einschließlich Auszahlungen für die planmäßige Tilgung von Krediten für Investitionen und Investitionsförderungsmaßnahmen

**§ 4
Kassenkredite**

Der Höchstbetrag der Kassenkredite wird in der Nachtragshaushaltssatzung unverändert in Höhe von 25.000.000 EUR festgesetzt.

**§ 5
Hebesätze**

Die Hebesätze für die Realsteuern werden in der Nachtragshaushaltssatzung unverändert, wie folgt, festgesetzt:

1. Grundsteuer

a) für die land- und forstwirtschaftlichen Flächen (Grundsteuer A) auf 300 v. H.

b) für die Grundstücke (Grundsteuer B) auf 480 v. H.

2. Gewerbesteuer auf 425 v. H.

§ 6 - derzeit nicht belegt

**§ 7
Stellen gemäß Nachtragsstellenplan**

Ein Nachtragsstellenplan wurde aufgestellt. Die Gesamtzahl der im Stellenplan ausgewiesenen Stellen in Vollzeitäquivalente (VzÄ) erhöht sich von 603,198 VzÄ auf 621,498 VzÄ.

**§ 8
Weitere Vorschriften**

Die §§ 8 bis 11 der Haushaltssatzung vom 18.03.2020 gelten unverändert fort.

Nachrichtliche Angaben:

Durch den Nachtragshaushaltsplan ändert sich

1. zum Ergebnishaushalt das Ergebnis zum 31. Dezember des Haushaltsjahres	von bisher auf voraussichtlich	2.453,0 TEUR 6.967,8 TEUR
2. zum Finanzhaushalt der Saldo der laufenden Ein- und Auszahlungen zum 31. Dezember des Haushaltsjahres	von bisher auf voraussichtlich	15.306,3 TEUR 19.039,8 TEUR
3. zum Eigenkapital der Stand des Eigenkapitals zum 31. Dezember des Haushaltsjahres	von bisher auf voraussichtlich	liegt noch nicht vor liegt noch nicht vor.

Ort, Datum

Dr. Stefan Fassbinder - Oberbürgermeister
Siegel

Hinweis:

Die Nachtragshaushaltssatzung ist gemäß §§ 47 Absatz 2, 48 Absatz 1 KV M-V der Rechtsaufsichtsbehörde mit Schreiben vom angezeigt worden. Sie enthält keine genehmigungspflichtigen Festsetzungen.

Die vorstehende Nachtragshaushaltssatzung für das Haushaltsjahr 2020 wird hiermit öffentlich bekannt gemacht.

Die Nachtragshaushaltssatzung liegt mit ihren Anlagen zur Einsichtnahme vom bis (*Wochentag, Datum*), von bis Uhr (freitags bis 12:00 Uhr), im Rathaus öffentlich aus. Es wird aufgrund der CORONA-Pandemie gebeten, sich bei der Aufsicht im Rathaus-Foyer anzumelden.

Greifswald,

Dr. Stefan Fassbinder
Oberbürgermeister

2 Vorbericht – Notwendigkeit Nachtrag

Vorbericht zum Nachtragshaushaltsplan 2020 der Universitäts- und Hansestadt Greifswald

Die Bürgerschaft der Universitäts- und Hansestadt Greifswald hat in der Sitzung vom 18. März 2019 die Haushaltssatzungen für den Doppelhaushalt 2019/2020 unter Beschluss B 854-32/19 beschlossen. Die rechtsaufsichtliche Entscheidung zur Teilgenehmigung für die Haushaltssatzung 2020 erfolgte durch das Ministerium für Inneres und Europa M-V mit Schreiben vom 15. April 2020 und ist am 17. April 2020 in Kraft getreten. Die Festsetzungen für das Haushaltsjahr 2020 wurden vollständig genehmigt.

Notwendigkeit Nachtrag

Die Notwendigkeit der Erarbeitung des Nachtragshaushaltes bildet die Beschlussvorlage BV-P/07/0141 „Solidarisch miteinander umgehen gegen die CORONA-Pandemie“. In dieser Vorlage sind nicht geplante Zuschüsse an örtliche Privatunternehmen enthalten, welche nicht dem Kriterium der Unabweisbarkeit entsprechen.

So soll im Rahmen der kommunalen Wirtschaftsförderung ein Sofortfonds in Höhe von 1,0 Mio. EUR zur schnellen einmaligen Auszahlung an betroffene Unternehmen ohne tiefgehende und langwierige Einzelprüfung eingerichtet werden. Die dazugehörige Richtlinie befindet sich noch in der Überarbeitung und Abstimmung.

Zur Umsetzung dieser Beschlussvorlage ist die Stadt gemäß § 48 Kommunalverfassung M-V (KV M-V) in Verbindung mit § 50 KV M-V verpflichtet, eine Nachtragssatzung zu erarbeiten und durch die Bürgerschaft beschließen zu lassen.

Dies hat zur Folge, dass gemäß § 7 Gemeindehaushaltsverordnung Doppik (GemHVO Doppik) in den Nachtragshaushaltsplan alle erheblichen Änderungen der Erträge und Aufwendungen sowie der Ein- und Auszahlungen, die im Zeitpunkt seiner Aufstellung bereits geleistet oder angeordnet wurden oder absehbar sind, eingearbeitet werden müssen.

So sind im Nachtragshaushaltsplan die im Zeitpunkt seiner Aufstellung von der Bürgerschaft und seinen Gremien bereits beschlossenen über- und außerplanmäßigen Aufwendungen und Auszahlungen einzuarbeiten und gesondert darzustellen. Auch die Änderungen, die sich aus dem KiFöG M-V durch die Übernahme der Elternbeiträge seit dem 1. Januar 2020 ergeben haben, sind einzuarbeiten.

Darüber hinaus sind die neuen Werte, die mit dem Orientierungsdatenerlass für die Haushaltsplanung 2020 durch das Ministerium für Inneres und Europa mit Schreiben vom 30. Oktober 2019 aufgrund der Neufassung des Finanzausgleichsgesetzes M-V 2020 (FAG M-V 2020) erlassen worden sind, in den Nachtrag einzuarbeiten.

Die Zuweisungen der Infrastrukturpauschale sind ausschließlich für Investitionen und Investitionsfördermaßnahmen sowie Instandhaltungsmaßnahmen, insbesondere in den Bereichen Schulen, Kitas, Straßen, Sportanlagen, Feuerwehr und Brandschutz sowie Digitalisierung, einzusetzen. In der vorliegenden Nachtragssatzung werden von den in 2020 zu erhaltenen Zuweisungen in Höhe von 3.187.322 EUR insgesamt 400.000 EUR für die Schadstoffsanierung des Daches in der Stadtbibliothek verwendet. Aufgrund des sehr anspruchsvollen Investitionsprogrammes ist geplant, die restliche Zuweisung in Höhe von 2.787.322 EUR für Maßnahmen in den kommenden Jahren anzusparen und zu verwenden. Das Ministerium für Inneres und Europa M-V ist über die Verwendung in Kenntnis zu setzen.

Der Nachtragshaushalt enthält keine Änderungen in der Höhe der Aufnahme von Investitionskrediten, der Verpflichtungsermächtigungen sowie im Höchstbetrag der Kredite zur Sicherung der Zahlungsfähigkeit.

Des Weiteren erhöhen sich im Nachtragsstellenplan die Gesamt-VbE von ursprünglich 603,198 VbE auf 621,498 VbE, was einer Veränderung in Höhe von 18,30 VbE entspricht. Darin enthalten sind sowohl Stellenzugänge als auch Stellenreduzierungen. Die Änderung der Anzahl der Stellen setzt sich, wie folgt, zusammen:

- 10,00 VbE Poolstellen für Nachbesetzungen,
- 0,50 VbE im Amt für Finanzen,
- 0,05 VbE im Amt für Bildung, Kultur und Sport,
- 4,00 VbE im Immobilienverwaltungsamt,
- 3,75 VbE im Stadtbauamt,
- 1,50 VbE im Amt für Bürgerservice und Brandschutz,
- - 0,75 VbE im Amt für Finanzen,
- - 0,75 VbE im Immobilienverwaltungsamt.

Mit den Poolstellen sollen bereits bestehende Planstellen, deren Stelleninhaber planmäßig aus dem Dienst der Universitäts- und Hansestadt Greifswald ausscheiden, für einen gewissen Zeitraum doppelt besetzt werden können. Damit soll ein reibungsloser Übergang an wichtigen Stellen in der Stadtverwaltung gewährleistet und Wissensverlust vermieden werden.

Aufgrund von Minderaufwendungen bei den Personalkosten erfolgte keine Anpassung der Planansätze.

Die CORONA-Pandemie wird sich deutlich auf die Höhe der Erträge und Einzahlungen vieler Bereiche des städtischen Haushaltes auswirken. Vor allem ist in den kommenden Jahren mit erheblichen Einschnitten zu rechnen. Das betrifft insbesondere die Gewerbesteuer, aber auch die zukünftigen Zuweisungen aus den Gemeindeanteilen zur Einkommens- und Umsatzsteuer.

Noch positiv für das Haushaltsjahr 2020 wirkt sich eine erhebliche Nachzahlung bei der Gewerbesteuer aufgrund von Festsetzungsbescheiden des Finanzamtes für das Haushaltsjahr 2018 aus. Hier erfolgte eine Anpassung des entsprechenden Planansatzes.

Eine Anpassung der Höhe der Zuweisungen von den Gemeindeanteilen zur Einkommenssteuer und Umsatzsteuer erfolgte im Nachtragshaushalt in Höhe der Festsetzungen im Orientierungsdatenerlass für das Haushaltsjahr 2020. Eine Anpassung aufgrund der Prognosen und Auswirkungen der CORONA-Pandemie erfolgte nicht, da hier bis dato keine fundierten Werte für das Haushaltsjahr 2020 zur Verfügung gestellt wurden.

Für die Folgejahre werden Einbrüche in Höhe zwischen 10 % und 15 % prognostiziert, was für die Universitäts- und Hansestadt Greifswald Mindererträge und -einzahlungen zwischen 2,4 Mio. EUR und 3,7 Mio. EUR bedeuten und zu erheblichen Einschnitten in der Leistungsfähigkeit führen könnte. Darüber hinaus werden aufgrund der guten Steuereinnahmen aus dem Haushaltsjahr 2019 die Schlüsselzuweisungen rückläufig sein.

Daher ist es in der gegenwärtigen Lage umso wichtiger, sich jetzt schon, auch im Hinblick auf die kommende Haushaltsplanung 2021/2022 und der Sicherung des umfangreichen Investitionsprogramms, auf rückläufige Steuern und Zuweisungen einzustellen.

3 Nachweis der dauernden Leistungsfähigkeit - RUBIKON

**Nachweis der dauernden Leistungsfähigkeit nach § 1 Nummer 5 GemHVO-Doppik
Greifswald (Landkreis Vorpommern-Greifswald)**

Einwohner per 31.12. des Vorjahres: 59.382

Erhebungsjahr: 2020

	Wert	Punkte
Ergebnishaushalt		
Ergebnisvortrag aus dem Haushaltsvorjahr	8.326.367,00 €	
Jahresergebnis	0,00 €	
Ergebnis zum 31.12. des Haushaltsjahres	8.326.367,00 €	
Ausgleich des Ergebnishaushalts	Ja	0
Verhältnis der Erträge zu den Aufwendungen	98,6%	-1
Jahresergebnis ausgeglichen?	Ja	0
Finanzhaushalt		
Saldo der laufenden Ein- und Auszahlungen zum 31.12. des Haushaltsvorjahres	17.732.507,05 €	
jahresbezogener Saldo der laufenden Ein- und Auszahlungen	1.307.300,00 €	0
Saldo der laufenden Ein- und Auszahlungen zum 31.12. des Haushaltsjahres	19.039.807,05 €	
Ausgleich des Finanzhaushalts	Ja	0
Verhältnis der laufenden Einzahlungen zu den laufenden Auszahlungen	103,6%	0
Finanzplanungszeitraum		
Ergebnis des Ergebnishaushalts am Ende des Finanzplanungszeitraums	8.702.762,00 €	
Ergebnis je Einwohner	146,56 €	0
Saldo der laufenden Ein- und Auszahlungen im Finanzhaushalt zum Ende des Finanzplanungszeitraums	16.297.307,00 €	
Saldo der laufenden Ein- und Auszahlungen je Einwohner	274,45 €	0
Gesetzmäßiges Haushaltssicherungskonzept nach § 43 Absatz 7 KV M-V		
Haushaltssicherungskonzept erforderlich?	Nein	0
Wann wird der vollständige Haushaltsausgleich erreicht?	nicht relevant	0
Einhaltung des Überschuldungsverbots		
Höhe des Eigenkapitals am Ende des Haushaltsjahres	507.583.651,00 €	0
Höhe des Eigenkapitals am Ende des Finanzplanungszeitraums	507.583.651,00 €	0
Im Haushaltsjahr bestehende Überschuldung wird im Finanzplanungszeitraum abgebaut	nicht relevant	0
Im Haushaltsjahr oder zum Ende des Finanzplanungszeitraums bestehende Überschuldung wird erst in einem angemessenen Konsolidierungszeitraum abgebaut	nicht relevant	0
Sonstige finanzielle Risiken		
Bewertung wesentlicher sonstiger finanzieller Risiken, deren Realisierung im Finanzplanungszeitraum wahrscheinlich ist	gering	-5
Weitere Kennzahlen		
Investitionskredite je Einwohner	1.118,84 €	
Zinsquote	0,7%	
Tilgungsquote	4,3%	
fiktive Restlaufzeit der Investitionskredite	22,4 Jahre	

fristenkongruente Finanzierung?	Nein	
Förderquote	%	
Liquiditätskredite je Einwohner	0,00 €	
Forderungen je Einwohner	0,00 €	
Werthaltigkeit der Forderungen	NaN	
freiwillige Leistungen je Einwohner	193,31 €	
Anteil der freiwilligen Leistungen an den ordentlichen Erträgen	9,3%	
Bemerkungen der Kommune	Die UHGW hat den JA 2016 aufgestellt und dem RPA übergeben, Werte zum EK und Vorträgen wurden aufgrund der vorläufigen Werte berechnet.	
Bemerkungen der RAB	k.A.	
GESAMTPUNKTZAHL:		-6
LEISTUNGSGRUPPE:	gesicherte dauernde Leistungsfähigkeit	

4 Zusammensetzung und Entwicklung des Saldos der liquiden Mittel und der Liquiditätskredite im Finanzplanungszeitraum

Zusammensetzung und Entwicklung des Saldos der liquiden Mittel und der Liquiditätskredite im Finanzplanungszeitraum (Muster 5 b)
Nachtragshaushalt 2020

lfd. Nr.		Ansätze des HH-Jahres		Planungsdaten des HH-Folgejahres		Planungsdaten des zweiten HH-Folgejahres	
		Neuer Haushaltsansatz	Veränderung ggü. bish. HH-Ansatz	Neuer Haushaltsansatz	Veränderung ggü. bish. HH-Ansatz	Neuer Haushaltsansatz	Veränderung ggü. bish. HH-Ansatz
		2020		2021		2022	
1	Liquide Mittel zum 31. Dezember des Haushaltsvorjahres (§47 Abs. 4 Nr. 2.4 GemHVO-Doppik)	414.651	0	405.051	1.056.100	405.051	3.668.400
2	- Kassenkredit zum 31. Dezember des Haushaltsvorjahres	0	0	0	-2.960.800	3.298.103	-348.500
3	= Saldo der liquiden Mittel und der Kassenkredite zum 31. Dezember des Haushaltsvorjahres	414.651	0	405.051	4.016.900	-2.893.052	4.016.900
4	Saldo laufende Ein- und Auszahlungen zum 31.12. des Haushaltsvorjahres	-871.402	0	435.898	3.733.500	-574.702	3.733.500
5	+ Korrektur des Vortrages						
6	+ jahresbezogener Saldo der laufenden Ein- und Auszahlungen (§ 3 Abs. 1 Nr. 37 GemHVO-Doppik)	1.307.300	3.733.500	-1.010.600	0	-1.731.900	0
7	+ Saldo laufende Ein- und Auszahlungen zum 31. Dezember des Haushaltsjahres	435.898	3.733.500	-574.702	3.733.500	-2.306.602	3.733.500
8	Saldo der Ein- und Auszahlungen aus Investitionstätigkeit zum 31. Dezember des Haushaltsvorjahres	-2.483.582	0	-1.697.782	283.400	-4.355.582	283.400
9	+ Korrektur des Vortrages						
10	+ Saldo der Ein- und Auszahlungen aus Investitionstätigkeit (§3 Abs. 1 Satz 1 Nr. 29 GemHVO-Doppik)	-12.827.700	283.400	-16.257.300	0	-5.161.300	0
11	+ Saldo der Ein- und Auszahlungen aus Krediten für Investitionen und Investitionsförderungsmaßnahmen (ohne planmäßige Tilgung)	13.613.500	0	13.599.500	0	2.622.400	0
12	+ Saldo der Ein- und Auszahlungen aus Investitionstätigkeit zum 31. Dezember des Haushaltsjahres	-1.697.782	283.400	-4.355.582	283.400	-6.894.482	283.400
13	Saldo der Ein- und Auszahlungen aus durchlaufenden Geldern und ungeklärten Zahlungsvorgängen zum 31. Dezember des Haushaltsvorjahres	2.037.232	0	2.037.232	0	2.037.232	0
14	+ Korrektur des Vortrages	0	0	0	0	0	0
15	+ Saldo der durchlaufenden Gelder und ungeklärten Zahlungsvorgänge (§ 3 Abs. 1 Satz 1 Nr. 35 GemHVO-Doppik)	0	0	0	0	0	0
16	+ Saldo der Ein- und Auszahlungen aus durchlaufenden Geldern und ungeklärten Zahlungsvorgängen zum 31. Dezember des Haushaltsjahres	2.037.232	0	2.037.232	0	2.037.232	0
17	Saldo der liquiden Mittel und der Kassenkredite zum 31. Dezember des Haushaltsjahres	775.348	4.016.900	-2.893.052	4.016.900	-7.163.852	4.016.900

5 Übersicht der Veränderungen

Übersicht der vorgenommenen Anpassungen im Nachtrag 2020 zur Haushaltssatzung für den Doppelhaushalt 2019/2020 vom 18.03.2019

lfd. Nr. Maßnahme	Produkt	Sachkonto	USK	Bezeichnung	VBER	Planansatz	überplanmäßig	außerplanmäßig/ unechte Deckung	neuer Ansatz	Differenz PA - neuer Ansatz	Begründung/Bemerkungen
1	11101000	8220000	08220.40239	EDV-Ausstattung unterhalb der Wertgrenze	01.0	0	0,00	449,93	500	500	Anschaffung eines "Home Office"-fähigen Smartphones
1	11101000	56360000	02400.63000	Betriebsausgaben Presse- und Öff.arbeit	01.0	36.000	0,00	-449,93	35.600	-400	Anschaffung eines "Home Office"-fähigen Smartphones
2	11101000	52351000	52351.40001	Fuhrpark - Fahrzeughaltung, Wartungs- und Instandsetzungskosten	01.0	0	0,00	11.650,00	11.700	11.700	Zentralisierung des Fuhrparks gem. BS-Beschluss B406-15/16
2	11101000	52359000	08000.55000	Fuhrpark - sonstige Fahrzeugunterhaltung, Tanken, Energie	01.0	5.000	0,00	11.700,00	16.700	11.700	Zentralisierung des Fuhrparks gem. BS-Beschluss B406-15/17
2	11101000	56390000	56390.40032	Fuhrpark - Sonstige Geschäftsaufwendungen	01.0	0	0,00	900,00	900	900	Zentralisierung des Fuhrparks gem. BS-Beschluss B406-15/18
2	11101000	56820000	56820.40005	Fuhrpark - Kraftfahrzeugsteuer	01.0	400	0,00	2.775,00	3.200	2.800	Zentralisierung des Fuhrparks gem. BS-Beschluss B406-15/19
2	11107000	52352000	52352.40000	Betriebs- und Schmierstoffe Vorprodukt THH 4	23.1	2.500	0,00	-2.500,00	0	-2.500	Zentralisierung des Fuhrparks gem. BS-Beschluss B406-15/20
2	11107000	56820000	56820.40001	Kraftfahrzeugsteuer Vorprodukt THH 4	23.1	200	0,00	-200,00	0	-200	Zentralisierung des Fuhrparks gem. BS-Beschluss B406-15/21
2	11401000	52351000	77300.55010	Fahrzeughaltung Reparatur Immobilienverwaltung	23.1	3.500	0,00	-1.000,00	2.500	-1.000	Zentralisierung des Fuhrparks gem. BS-Beschluss B406-15/22
2	11404000	52359000	06000.55000	Fahrzeughaltung	10.4	1.500	0,00	-1.500,00	0	-1.500	Zentralisierung des Fuhrparks gem. BS-Beschluss B406-15/23
2	11404000	56820000	06000.55020	Kraftfahrzeugsteuer	10.4	200	0,00	-200,00	0	-200	Zentralisierung des Fuhrparks gem. BS-Beschluss B406-15/24
2	11405000	52359000	02103.55000	Haltung von Fahrzeugen	10.1	2.700	0,00	-2.700,00	0	-2.700	Zentralisierung des Fuhrparks gem. BS-Beschluss B406-15/25
2	11405000	56820000	02103.55020	Kraftfahrzeugsteuer	10.1	200	0,00	-200,00	0	-200	Zentralisierung des Fuhrparks gem. BS-Beschluss B406-15/26
2	12201000	52351000	11400.55010	Fahrzeughaltung	32.3	1.800	0,00	-900,00	900	-900	Zentralisierung des Fuhrparks gem. BS-Beschluss B406-15/27
2	12201000	52352000	11400.55000	Fahrzeughaltung	32.3	3.000	0,00	-1.500,00	1.500	-1.500	Zentralisierung des Fuhrparks gem. BS-Beschluss B406-15/28
2	12201000	56820000	11400.55020	Kraftfahrzeugsteuer	32.3	600	0,00	-300,00	300	-300	Zentralisierung des Fuhrparks gem. BS-Beschluss B406-15/29
2	12202000	52351000	52351.40002	Fahrzeughaltung/Instandsetzung	30.1	4.000	0,00	-4.000,00	0	-4.000	Zentralisierung des Fuhrparks gem. BS-Beschluss B406-15/30
2	12202000	52352000	52352.40002	Fahrzeughaltung/Tanken	30.1	2.500	0,00	-2.500,00	0	-2.500	Zentralisierung des Fuhrparks gem. BS-Beschluss B406-15/31
2	12202000	56820000	56820.40004	Kraftfahrzeugsteuer	30.1	300	0,00	-300,00	0	-300	Zentralisierung des Fuhrparks gem. BS-Beschluss B406-15/32
2	36100000	52351000	40700.55000	Fahrzeughaltung	41.9	2.000	0,00	-2.000,00	0	-2.000	Zentralisierung des Fuhrparks gem. BS-Beschluss B406-15/33
2	36100000	52352000	46400.55010	Fahrzeughaltung Spielmobil	41.9	1.000	0,00	-1.000,00	0	-1.000	Zentralisierung des Fuhrparks gem. BS-Beschluss B406-15/34
2	36100000	56820000	40700.55020	Kraftfahrzeugsteuer	41.9	700	0,00	-700,00	0	-700	Zentralisierung des Fuhrparks gem. BS-Beschluss B406-15/35
2	52100000	52359000	61300.55000	Fahrzeughaltung VK Bauordnung	60.1	1.500	0,00	-1.500,00	0	-1.500	Zentralisierung des Fuhrparks gem. BS-Beschluss B406-15/36
2	52100000	56820000	61300.55020	Kraftfahrzeugsteuer Bauordnung	60.1	300	0,00	-300,00	0	-300	Zentralisierung des Fuhrparks gem. BS-Beschluss B406-15/37
2	54100000	52351000	60200.55010	Fahrzeughaltung	66.2	2.000	0,00	-1.950,00	100	-1.900	Zentralisierung des Fuhrparks gem. BS-Beschluss B406-15/38

Übersicht der vorgenommenen Anpassungen im Nachtrag 2020 zur Haushaltssatzung für den Doppelhaushalt 2019/2020 vom 18.03.2019

lfd. Nr. Maßnahme	Produkt	Sachkonto	USK	Bezeichnung	VBER	Planansatz	überplanmäßig	außerplanmäßig/ unechte Deckung	neuer Ansatz	Differenz PA - neuer Ansatz	Begründung/Bemerkungen
2	54100000	56820000	60200.55020	Kraftfahrzeugsteuer	66.2	500	0,00	-375,00	200	-300	Zentralisierung des Fuhrparks gem. BS-Beschluss B406-15/39
2	55400000	52359000	12000.55000	Fahrzeughaltung Naturschutz	60.5	1.200	0,00	-1.200,00	0	-1.200	Zentralisierung des Fuhrparks gem. BS-Beschluss B406-15/40
2	55400000	56820000	12000.55020	Kraftfahrzeugsteuer Naturschutz	60.5	200	0,00	-200,00	0	-200	Zentralisierung des Fuhrparks gem. BS-Beschluss B406-15/41
3 + 4	42403000	8210000	08210.40292	Betriebs- und Geschäftsausstattung oberhalb der Wertgrenze (19 %, ant. 39,00 %) Volksstadion	23.3	0	1.676,93	0,00	1.700	1.700	Tresor zur Schlüsselaufbewahrung (vermehrte Einbrüche ins Volksstadion) 700 EUR + zweiter Tresor 976,93 EUR
3	42403000	52370000	52370.40022	Unterhaltung der Betriebs- und Geschäftsausstattung (19 %, ant. 39,00 %) Volksstadion	DBEW	2.600	-700,00	0,00	1.900	-700	Tresor zur Schlüsselaufbewahrung (vermehrte Einbrüche ins Volksstadion)
4	11401000	52490000	77300.54500	Sonstige Bewirtschaftungskosten, Umzugskosten Immobilienverwaltung	DBEW	20.000	-976,93	0,00	19.100	-900	zweiter Tresor
5	52100000	8220000	08220.40138	Betriebs- und Geschäftsausstattung unterhalb Wertgrenze	60.1	0	0,00	1.950,39	2.000	2.000	höhenverstellbare Tische (ärztliche Atteste), Querrollenschrank
5	52100000	52380000	60000.52100	Ausrüstungsgegenstände Bauordnung	60.1	2.500	0,00	-1.950,39	600	-1.900	höhenverstellbare Tische (ärztliche Atteste), Querrollenschrank
6	55100000	8220000	08220.40238	Betriebs- und Geschäftsausstattung unterhalb der Wertgrenze	66.2	0	0,00	303,96	400	400	Rippenrohrheizung Brunnen Rubenowplatz
6	55100000	52311000	58100.51000	Unterhaltung d. sonst. unbeweglichen Vermögens SG 5	66.2	189.000	0,00	-303,96	188.600	-400	Rippenrohrheizung Brunnen Rubenowplatz
7	55100000	7300000	07300.40042	Betriebsvorrichtungen unterhalb der Wertgrenze	66.2	0	0,00	783,08	800	800	Neuanschaffung Pumpe
7	11403000	52338000	77100.54201	Verbrauchsmaterial	66.2	100.000	0,00	-783,08	99.300	-700	Neuanschaffung Pumpe
8	26100000	54159000	54159.40005	Zuweisungen und Zuschüsse für laufende Zwecke an den sonstigen privaten Bereich	41.1	0	0,00	103.530,00	103.600	103.600	HA-Beschluss BV-V/07/0126, Zuschuss für Planungsleistungen im Zusammenhang mit dem Neubau eines Werkstattgebäudes/einer Interimsspielstätte
8	26100000	56210000	56210.40013	Mieten	23.2	180.000	0,00	-103.530,00	76.500	-103.500	HA-Beschluss BV-V/07/0126, Zuschuss für Planungsleistungen im Zusammenhang mit dem Neubau eines Werkstattgebäudes/einer Interimsspielstätte
9	35100000	8210000	08210.40175	EDV-Ausstattung	32.6	0	0,00	2.600,00	2.600	2.600	PC-Arbeitsplätze, um Arbeitsfähigkeit zweier neuer Mitarbeiter herzustellen
9	35100000	56243200	56243.40029	Hosting Fachverfahren Unterhaltung Software, Updates	32.6	16.000	0,00	-2.600,00	13.400	-2.600	PC-Arbeitsplätze, um Arbeitsfähigkeit zweier neuer Mitarbeiter herzustellen
10	26100000	46270000	46270.00025	Versicherungserstattungen (nicht investiv)	23.2	0	0,00	1.949,72	1.900	1.900	unechte Deckung Versicherungserstattung gem. Haushaltsvermerk (Sturmschaden)
10	26100000	52313000	33000.50000	Unterhaltung d. Grundstücke u. baul. Anlagen	DWER	112.000	0,00	1.949,72	114.000	2.000	unechte Deckung Versicherungserstattung gem. Haushaltsvermerk (Sturmschaden)
11	26100000	54125000	54125.40000	NEU ab 2016 !!! Zuschuss Pacht Stadthalle an Unternehmen, mit denen ein Beteiligungsverhältnis besteht	41.1	23.800	0,00	230.503,00	254.400	230.600	BS-Beschluss BV-V/07/0037 Pachtvertrag Stadthalle - Deckung aus Schlüsselzuweisung
11	62300000	57319100	57319.40000	NEU - an Eigenbetriebe - Sonstige Finanzaufwendungen - SZG	01.0	191.800	0,00	130.000,00	321.800	130.000	BS-Beschluss BV-V/07/0122-01 Wirtschaftsplan SZG - Deckung aus Schlüsselzuweisung
12	54700000	41443000	41443.00000	Zuweisungen und Zuschüsse für laufende Zwecke von Gemeinden und Gemeindeverbänden	60.2	480.000	0,00	19.657,44	499.700	19.700	unechte Deckung (ÖPNV)

Übersicht der vorgenommenen Anpassungen im Nachtrag 2020 zur Haushaltssatzung für den Doppelhaushalt 2019/2020 vom 18.03.2019

lfd. Nr. Maßnahme	Produkt	Sachkonto	USK	Bezeichnung	VBER	Planansatz	überplanmäßig	außerplanmäßig/ unechte Deckung	neuer Ansatz	Differenz PA - neuer Ansatz	Begründung/Bemerkungen
12	54700000	54110000	54110.40001	§ 10 Abs. 1 Nr. 1 d FAG an verbundene Unternehmen ÖPNV	60.2	480.000	0,00	19.657,44	499.700	19.700	unechte Deckung (ÖPNV)
13	51101000	9610000	09610.40006	Radstation	23.2	27.400	0,00	64.436,93	91.900	64.500	unechte Deckung (zusätzliche FöMi gem. Änderungsbescheid LFI vom 23.08.2019)
13	51101000	23310000	23310.00016	Radstation, EFRE-Mittel	23.2	0	0,00	64.436,93	64.400	64.400	unechte Deckung (zusätzliche FöMi gem. Änderungsbescheid LFI vom 23.08.2019)
14	27200000	52313000	35200.50000	Instandhaltung Stadtbibliothek	DWER	338.000	0,00	400.000,00	738.000	400.000	BS-Beschluss BV-V/07/0183 (Verwendung Infrastrukturpauschale, Dachsanierung Stadtbibliothek) - Deckung aus Infrastrukturpauschale
14	61100000	20121000	20121.40000	Verwendung der Zuweisungen für Infrastruktur	20.0	0	0,00	0,00	400.000	400.000	BS-Beschluss BV-V/07/0183 (Verwendung Infrastrukturpauschale, Dachsanierung Stadtbibliothek) - Deckung aus Infrastrukturpauschale
14	61100000	20121000	20121.00002	Zuführung aus Zuweisungen nach §§ 23, 24 FAG M-V - Verwendung Infrastrukturpauschale	20.0	0	0,00	400.000,00	400.000	400.000	BS-Beschluss BV-V/07/0183 (Verwendung Infrastrukturpauschale, Dachsanierung Stadtbibliothek) - Deckung aus Infrastrukturpauschale
15	51101000	56259200	56259.40013	Lärmaktionsplan Stadtplanung	60.2	0	0,00	45.000,00	45.000	45.000	HA-Beschluss BV-V/07/0163 (Verkehrskonzept Innenstadt)
15	51101000	56259000	61000.65500	Sachverständigen-/Gerichts- u.ä. Kosten - Planungsleistungen Stadtplanung	60.2	70.000	0,00	-45.000,00	25.000	-45.000	HA-Beschluss BV-V/07/0163 (Verkehrskonzept Innenstadt)
16	36100000	54131000	54131.40000	Zuweisungen als Wohnsitzgemeinde gemäß KifÖG M-V an Kita's in gemeindlicher Trägerschaft	41.9	140.000	161.804,89	0,00	301.900	161.900	BS-Beschluss BV-P/07/0080-01 (Kinderfreundliches Greifswald - Finanzmittel Kindertagesstätten und Spielplätze) - EB Hanse Kinder
16	36100000	54190000	54190.40015	Zuweisungen und Zuschüsse für laufende Zwecke an Tagesmütter und Kindertagesstätten in privater Trägerschaft	41.9	0	0,00	238.195,11	238.200	238.200	BS-Beschluss BV-P/07/0080-01 (Kinderfreundliches Greifswald - Finanzmittel Kindertagesstätten und Spielplätze) - freie Träger (222.180,19 EUR) und Tagespflege (16.014,92 EUR)
16	55100000	7300000	07300.40039	Zuweisungen als Wohnsitzgemeinde gemäß KifÖG M-V an Kita's in gemeindlicher Trägerschaft	41.9	50.000	250.000,00	0,00	300.000	250.000	BS-Beschluss BV-P/07/0080-01 (Kinderfreundliches Greifswald - Finanzmittel Kindertagesstätten und Spielplätze) - Spielplätze
16 + 17	36100000	54143000	54143.40002	Zuweisungen als Wohnsitzgemeinde gemäß KifÖG M-V an Kita's in gemeindlicher Trägerschaft	41.9	4.321.900	-411.804,89	-738.195,11	3.171.900	-1.150.000	BS-Beschluss BV-P/07/0080-01 (Kinderfreundliches Greifswald - Finanzmittel Kindertagesstätten und Spielplätze 650.000 EUR) + BS-Beschluss BV-P/07/0109-02 (Investitionsprogramm Kinderfreundliches Greifswald - 500.000 EUR)
17	36100000	1300000	01300.40044	Investitionszuschuss zur Förderung des Baus von Kindertagesstätten	41.9	0	0,00	500.000,00	500.000	500.000	BS-Beschluss BV-P/07/0109-02 (Investitionsprogramm Kinderfreundliches Greifswald)
18	54100000	23310000	23310.00044	Sonderbedarfszuweisung vom Land für den Hansering	66.2	0	0,00	1.200.000,00	1.200.000	1.200.000	BS-Beschluss BV-V/7/154 (Hansering)
18	54100000	9620000	09620.40037	Erschließung BP 13, An den Gewächshäusern	66.2	660.000	0,00	-65.600,00	594.400	-65.600	BS-Beschluss BV-V/7/154 (Hansering)
18	54100000	9620000	09620.40008	Umgestaltung Hansering	66.2	3.100.000	1.155.600,00	0,00	4.255.600	1.155.600	BS-Beschluss BV-V/7/154 (Hansering)
19	57100000	54190000	79100.71700	Zuweisungen und Zuschüsse für laufende Zwecke an Sonstige	20.3	5.000	0,00	1.000.000,00	1.005.000	1.000.000	BS-Beschluss BV-P/07/0141 - Solidarisch miteinander gegen die CORORNA-Pandemie inkl. Sofortprogramm für Greifswald

Übersicht der vorgenommenen Anpassungen im Nachtrag 2020 zur Haushaltssatzung für den Doppelhaushalt 2019/2020 vom 18.03.2019

lfd. Nr. Maßnahme	Produkt	Sachkonto	USK	Bezeichnung	VBER	Planansatz	überplanmäßig	außerplanmäßig/ unechte Deckung	neuer Ansatz	Differenz PA - neuer Ansatz	Begründung/Bemerkungen
20	11402000	14282000	14282.40000	zur Veräußerung bestimmte Grundstücke - unbebaut / Gewerbegrundstücke - Allgemeiner Ankauf	23.1	0	0,00	150.500,00	150.500	150.500	HA-Beschluss BV-V/07/0156 Ankauf Flächen Ladebow
20	11402000	2900000	02900.40000	Allgemeiner Ankauf	23.1	1.000.000	0,00	-150.500,00	849.500	-150.500	HA-Beschluss BV-V/07/0156 Ankauf Flächen Ladebow
21	57500000	54190000	79000.71700	Zuschuss für Tourismus- und Stadtmarketing an Sonstige	20.3	359.000	0,00	68.500,00	427.500	68.500	HA-Beschluss BV-V/07/0144 Wirtschaftsplan 2020 (Deckung Schlüsselzuweisungen)
22	62300000	47600000	99996.00306	Finanzertrag Abwasserwerk	8888	576.000	0,00	0,00	920.000	344.000	BS-Beschluss BV-V/07/0118 - Wirtschaftsplan 2020; Änderung Gebührensatzung
23	62300000	47600000	99996.00949	Finanzerträge Kita EB Hanse Kinder	01.0	115.000	0,00	0,00	125.000	10.000	BS-Beschluss BV-V/07/0117 Wirtschaftsplan 2020
24	11402000	2600000	02600.40000	Ankauf Grabgrundstücke (Gewässer)	23.1	0	0,00	400,00	400	400	Ankauf Grabenflurstück
24	11402000	2900000	02900.40000	Allgemeiner Ankauf Liegenschaften	23.1	849.500	0,00	-400,00	849.100	-400	Ankauf Grabenflurstück
25	62300000	57319100	57319.40000	NEU - an Eigenbetriebe - Sonstige Finanzaufwendungen - SZG	01.0	321.800	0,00	261.300,00	583.100	261.300	Verlustausgleich SZG: Nachtragswirtschaftsplan 2020 - Beschlussfassung Bürgerschaft am 02.07.2020 (BV- V/07/0208)
26	12201000	1100000	01100.40031	EDV-Software, Lizenzen	32.3	0,00	0,00	20.000,00	20.000,00	20.000	HA-Beschluss BV-V/07/0198 Software für Online- Terminmanagement - Beschlussvorlage am 25.05. im Hauptausschuss
26	12201000	8210000	08210.40192	EDV-Ausstattung	32.3	0,00	0,00	20.000,00	20.000,00	20.000	HA-Beschluss BV-V/07/0198 Hardware für Online- Terminmanagement - Beschlussvorlage am 25.05. im Hauptausschuss
27	12303000	7200000	07200.40029	Maschinen und technische Anlagen	30.2	0	10.000,00	0,00	10.000	10.000	Beschaffung mobile Geschwindigkeitsmessenlage
27	11900000	56259000	02300.65500	Sachverst./Gerichts-u.ä.Kost.	30.0	225.000	-10.000,00	0,00	215.000	-10.000	Beschaffung mobile Geschwindigkeitsmessenlage
28	54100000	52311000	60200.51000	Unterhaltung d. sonst. unbeweglichen Vermögens	66.2	825.000	200.000,00	0,00	1.025.000	200.000	Planung/Werterhaltung
29	36301000	54190000	45100.71700	Zuschüsse Jugendförderung gem. § 6 Abs.2 KJFG	41.8	235.000	25.000	0	260.000	25.000	BS-Beschluss B873-33/19 - Schulsozialarbeit GS Greif
30	21101000	56414000	21150.64050	GUV-Umlage Schüler	41.8	16.900	0,00	1.300,00	18.200	1.300	79 EUR pro Schüler - hier 231 Schüler - pflichtig
30	21102000	56414000	21160.64050	GUV-Umlage Schüler	41.8	24.700	0,00	3.500,00	28.200	3.500	79 EUR pro Schüler - hier 357 Schüler - pflichtig
30	21103000	56414000	21190.64050	GUV-Umlage Schüler	41.8	20.500	0,00	3.000,00	23.500	3.000	79 EUR pro Schüler - hier 297 Schüler - pflichtig
30	21104000	56414000	21200.64050	GUV-Umlage Schüler	41.8	19.600	0,00	2.800,00	22.400	2.800	79 EUR pro Schüler - hier 284 Schüler - pflichtig
30	21105000	56414000	21250.64050	GUV-Umlage Schüler	41.8	22.000	0,00	3.700,00	25.700	3.700	79 EUR pro Schüler - hier 325 Schüler - pflichtig
30	21501000	56414000	21140.64050	GUV-Umlage Schüler	41.8	30.300	0,00	-2.100,00	28.200	-2.100	79 EUR pro Schüler - hier 356 Schüler - pflichtig
30	21502000	56414000	21240.64050	GUV-Umlage Schüler	41.8	32.600	0,00	-1.200,00	31.400	-1.200	79 EUR pro Schüler - hier 398 Schüler - pflichtig
30	21701000	56414000	23200.64050	GUV-Umlage Schüler	41.8	41.500	0,00	13.000,00	54.500	13.000	79 EUR pro Schüler - hier 690 Schüler - pflichtig
30	21702000	56414000	23100.64050	GUV-Umlage Schüler	41.8	38.200	0,00	12.400,00	50.600	12.400	79 EUR pro Schüler - hier 641 Schüler - pflichtig
30	21801000	56414000	21120.64050	GUV-Umlage Schüler	41.8	30.100	0,00	8.200,00	38.300	8.200	79 EUR pro Schüler - hier 484 Schüler - pflichtig
31	24300000	52590000	20000.67720	Erstattungen Schullastenausgleich an Ersatzschulen	41.7	570.000	0,00	363.900,00	933.900	363.900	Schullastenausgleich - pflichtig
31	24300000	52543000	20000.67200	Erstattungen Schullastenausgleich an Gemeinden	41.7	54.000	0,00	-4.000,00	50.000	-4.000	Schullastenausgleich - pflichtig

Übersicht der vorgenommenen Anpassungen im Nachtrag 2020 zur Haushaltssatzung für den Doppelhaushalt 2019/2020 vom 18.03.2019

lfd. Nr. Maßnahme	Produkt	Sachkonto	USK	Bezeichnung	VBER	Planansatz	überplanmäßig	außerplanmäßig/ unechte Deckung	neuer Ansatz	Differenz PA - neuer Ansatz	Begründung/Bemerkungen
32	55200000	1990000	01990.40006	Sonstige geleistete Anzahlungen auf immaterielle Vermögensgegenstände - Graben 25/2	66.2	220.000	-200.700,00	0,00	19.300	-200.700	Schöpfwerk An der Mühle
32	55200000	1990000	01990.40004	Sonstige geleistete Anzahlungen auf immaterielle Vermögensgegenstände Schöpfwerk Mühle	66.2	0	200.700,00	0,00	200.700	200.700	Schöpfwerk An der Mühle
33	55200000	1990000	01990.40004	Sonstige geleistete Anzahlungen auf immaterielle Vermögensgegenstände Schöpfwerk Mühle	66.2	200.700	141.400,00	0,00	342.100	141.400	Schöpfwerk An der Mühle - Beschlussfassung durch BS am 02.07.2020 (BV-V/07/0197)
34	61100000	41111000	90000.04100	Schlüsselzuweisungen vom Land	20.2	20.017.500	0,00	0,00	27.895.200	7.877.700	SZW lfd. Bereich (Anpassung gem. FAG 2020)
34	61100000	20120000	90000.05100	Investive Schlüsselzuweisungen FAG/Zuweisungen für übergemeindliche Aufgaben	20.2	1.907.400	0,00	0,00	1.162.300	-745.100	SZW investiv (Anpassung FAG 2020)
34	61100000	41322000	90000.06102	Zuweisung vom Land übertragener Wirkungskreis	20.2	3.833.000	0,00	0,00	4.214.500	381.500	Anpassung FAG 2020
34	61100000	20122000	20122.00001	Übergangszuweisung an kreisangehörige zentrale Orte	20.0	0	0,00	0,00	2.250.400	2.250.400	Anpassung FAG 2020
34	61100000	40521000	90000.09100	Familienleistungsausgleich	20.2	2.600.000	0,00	0,00	0	-2.600.000	Anpassung FAG 2020
34	61100000	20121000	20121.00001	Zuweisung für Infrastruktur	20.0	0	0,00	0,00	3.187.300	3.187.300	Anpassung FAG 2020
34	61100000	20121000	20121.00000	Zweckgebundene Kapitalrücklage aus investiv gebundenen Zuweisungen	20.0	3.997.000	0,00	0,00	0	-3.997.000	zentrale Orte (Anpassung FAG 2020)
35	61100000	20120000	21200.00000	Auszahlungsverrechnung gemäß § 12 Nr.4 GemHVO Doppik Zuführung zum investiven Bereich	20.0	0	0,00	0,00	-827.300	-827.300	Zuführung nach Anpassung FAG 2020
35	61100000	20120000	20120.40000	Auszahlungsverrechnung gemäß § 12 Nr.4 GemHVO Doppik Zuführung zum investiven Bereich	20.0	0	0,00	0,00	827.300	827.300	Zuführung nach Anpassung FAG 2020
36	61100000	40210000	90000.01000	Gemeindeanteil an der Einkommensteuer	20.2	19.138.000	0,00	0,00	18.717.200	-420.800	Anpassung Orientierungsdaten für 2020
36	61100000	40220000	90000.01200	Gemeindeanteil an der Umsatzsteuer	20.2	5.037.000	0,00	0,00	5.919.900	882.900	Anpassung Orientierungsdaten für 2020
36	61100000	54421000	90000.83200	Kreisumlage	20.2	28.000.000	0,00	0,00	28.523.500	523.500	Anpassung Orientierungsdaten für 2020
37	61200000	32520000	91100.31300	Einzahlung Kassenkredit	20.0	2.960.800	0,00	0,00	0	-2.960.800	Anpassung an Gesamtauszahlungsbedarf
38	61100000	40131000	90000.00300	Gewerbesteuer	20.2	19.400.000	0,00	0,00	21.000.000	1.600.000	Anpassung wegen Nachzahlung 2018
39	61100000	49220000	99996.00925	Entnahme aus der Kapitalrücklage	1200	6.249.700	0,00	0,00	1.734.900	-4.514.800	Anpassung aufgrund der sonstigen Veränderungen
40	36301000	56290000	56290.40055	Straßensozialarbeit	41.8	-	-	126.000,00	126.000	126.000	Straßensozialarbeit (monatlich 25.200 EUR - Berechnung ab August 2020) - BV-V/07/0207-0-01
40	36301000	41443000	41443.00001	Straßensozialarbeit	41.8	-	-	51.800,00	51.800	51.800	Deckung Straßensozialarbeit durch LK VG (monatlich 10.375 EUR - Berechnung ab August 2020 = 51.875 EUR) - BV-V/07/0207-0-01
41	54100000	52311000	60200.51000	Unterhaltung d. sonst. unbeweglichen Vermögens	66.2	1.025.000	300.000,00	-	1.325.000	300.000	Planung/Werterhaltung Geh- und Radwege - BS-Beschluss vom 02.07.2020 - Erhöhung des Vorschlags der Verwaltung von 200.000 EUR auf 500.000 EUR (BV-P/07/0160-01 - Änderungsantrag SPD etc.)
41	57500000	54190000	79000.71700	Zuschuss für Tourismus- und Stadtmarketing an Sonstige	20.3	427.500	400.000,00	-	827.500	400.000	Entwicklung und Ausgabe von City-Universalgutscheinen im Wert von je 100 EUR für Zuzügler (BV-P/07/0160-01 - Änderungsantrag SPD etc.)
42	54500000	52921000	52921.40005	Sonstige Aufwendungen für Dienstleistungen (nicht kalkulationsrelevant)	66.2	18.800	120.000,00	-	138.800	120.000	Saubere Stadt IV - Straßenreinigung - BS-Beschluss vom 02.07.2020 (BV-P/07/0153-01)
42	54500000	52370000	63100.52000	Werterhaltung an Ausrüstungen	66.2	2.500	95.000,00	-	97.500	95.000	Saubere Stadt IV - Abdeckungen für öffentliche Papierkörbe - BS-Beschluss vom 02.07.2020 (BV-P/07/0153-01)
42	54500000	52382600	52382.40011	Ersatzbeschaffung Festwert - Straßenausstattungen Papierkörbe	66.2	35.000	95.000,00	-	130.000	95.000	Saubere Stadt IV - Beschaffung öffentlicher Papierkörbe mit Abdeckung - BS-Beschluss vom 02.07.2020 (BV-P/07/0153-01)

6 Ergebnishaushalt

Ergebnishaushalt 2019 / 2020

1. Nachtrag

Nr.	Ertrags- und Aufwandsarten (gemäß § 2 Absatz 1 GemHVO-Doppik)	bisheriger Ansatz des Haushalts- jahres einschließlich bereits beschlossener Nachträge	beschlossene über-/ außerplan- mäßige Aufwendungen	Zwischen- summe	Ansatz 2019		Ansatz 2020		Planungsdaten 2021		Planungsdaten 2022		Planungsdaten 2023	
					Neuer Haushalts- ansatz	Veränderung gegenüber bisherigem Haushalts- ansatz	Neuer Haushalts- ansatz	Veränderung gegenüber bisherigem Haushalts- ansatz	Neuer Haushalts- ansatz	Veränderung gegenüber bisherigem Haushalts- ansatz	Neuer Haushalts- ansatz	Veränderung gegenüber bisherigem Haushalts- ansatz	Neuer Haushalts- ansatz	Veränderung gegenüber bisherigem Haushalts- ansatz
in EUR														
		1	2	3	4	5	6	7	8	9	10	11	12	13
01	Steuern und ähnliche Abgaben	50.466.200	1.230.592	51.696.792	51.696.792	1.230.592	51.281.300	-537.900	53.564.200	0	55.264.200	0	0	0
02	Zuwendungen, allgemeine Umlagen und sonstige Transfererträge	30.572.200	22.157	30.594.357	30.594.357	22.157	47.513.200	8.330.700	40.491.300	0	35.371.700	0	0	0
04	öffentlich-rechtliche Leistungsentgelte	5.852.000	0	5.852.000	5.852.000	0	5.843.800	0	5.576.400	0	5.574.000	0	0	0
05	privatrechtliche Leistungsentgelte	3.197.000	0	3.197.000	3.197.000	0	3.237.400	0	3.181.800	0	3.306.800	0	0	0
06	Kostenerstattungen und Kostenumlagen	4.538.700	0	4.538.700	4.538.700	0	4.503.300	0	4.545.900	0	4.264.900	0	0	0
08	andere aktivierte Eigenleistungen	390.700	0	390.700	390.700	0	339.500	0	199.000	0	66.300	0	0	0
09	sonstige laufende Erträge	4.300.400	42.123	4.342.523	4.342.523	42.123	4.200.000	1.900	4.053.200	0	4.057.200	0	0	0
10	Summe der laufenden Erträge aus Verwaltungstätigkeit (Summe der Nummern 1 bis 9)	99.317.200	1.294.872	100.612.072	100.612.072	1.294.872	116.918.500	7.794.700	111.611.800	0	107.905.100	0	0	0
11	Personalaufwendungen	34.375.000	-953.800	33.421.200	33.421.200	-953.800	35.704.000	0	36.244.700	0	36.859.500	0	0	0
12	Versorgungsaufwendungen	1.762.800	0	1.762.800	1.762.800	0	1.799.400	0	1.822.500	0	1.841.200	0	0	0
13	Aufwendungen für Sach- und Dienstleistungen	14.718.800	385.699	15.104.499	15.104.499	385.699	16.134.200	1.566.500	14.334.400	0	13.822.500	0	0	0
14	Abschreibungen auf immaterielle Vermögensgegenstände des Anlagevermögens und auf Sachanlagen sowie auf aktivierte Aufwendungen für die Ingangsetzung und Erweiterung der Verwaltung	11.110.400	0	11.110.400	11.110.400	0	10.578.500	0	11.004.300	0	11.386.600	0	0	0
16	Zuwendungen, Umlagen und sonstige Transferaufwendungen	44.403.100	764.394	45.167.494	45.167.494	764.394	53.364.700	1.621.000	52.858.400	0	48.530.400	0	0	0
17	Aufwendungen der sozialen Sicherung	0	0	0	0	0	0	0	0	0	0	0	0	0
18	sonstige laufende Aufwendungen	5.426.000	90.849	5.516.849	5.516.849	90.849	5.779.200	55.100	5.937.000	0	5.849.200	0	0	0
19	Summe der laufenden Aufwendungen aus Verwaltungstätigkeit (Summe der Nummern 11 bis 18)	111.796.100	287.142	112.083.242	112.083.242	287.142	123.360.000	3.242.600	122.201.300	0	118.289.400	0	0	0
20	laufendes Ergebnis aus Verwaltungstätigkeit (Saldo der Nummern 10 und 19)	-12.478.900	1.007.730	-11.471.170	-11.471.170	1.007.730	-6.441.500	4.552.100	-10.589.500	0	-10.384.300	0	0	0
21	Zinserträge und sonstige Finanzerträge	6.212.700	0	6.212.700	6.212.700	0	6.666.900	354.000	6.602.900	0	6.624.800	0	0	0
22	Zinsaufwendungen und sonstige Finanzaufwendungen	2.317.800	62.644	2.380.444	2.380.444	62.644	1.970.300	391.300	1.493.400	0	1.727.200	0	0	0
23	Finanzergebnis (Saldo der Nummern 21 und 22)	3.894.900	-62.644	3.832.256	3.832.256	-62.644	4.696.600	-37.300	5.109.500	0	4.897.600	0	0	0
24	ordentliches Ergebnis (Summe der Nummern 20 und 23)	-8.584.000	945.086	-7.638.914	-7.638.914	945.086	-1.744.900	4.514.800	-5.480.000	0	-5.486.700	0	0	0
25	außerordentliche Erträge	440.300	0	440.300	440.300	0	10.000	0	10.000	0	10.000	0	0	0
27	außerordentliches Ergebnis (Saldo der Nummern 25 und 26)	440.300	0	440.300	440.300	0	10.000	0	10.000	0	10.000	0	0	0
28	Jahresergebnis (Jahresüberschuss/Jahresfehlbetrag) vor Veränderung der Rücklagen (Summe der Nummern 24 und 27)	-8.143.700	945.086	-7.198.614	-7.198.614	945.086	-1.734.900	4.514.800	-5.470.000	0	-5.476.700	0	0	0
30	Entnahme aus der Kapitalrücklage	7.129.200	0	7.129.200	7.129.200	0	1.734.900	-4.514.800	5.470.000	0	5.476.700	0	0	0
31	Jahresergebnis (Jahresüberschuss/Jahresfehlbetrag) vor Veränderung der zweckgebundenen Ergebnisrücklagen (Saldo der Nummern 28, 29 und 30)	-1.014.500	945.086	-69.414	-69.414	945.086	0	0	0	0	0	0	0	0
34	Jahresergebnis (Jahresüberschuss/Jahresfehlbetrag) vor Veränderung der sonstigen zweckgebundenen Ergebnisrücklagen (Saldo der Nummern 31, 32 und 33)	-1.014.500	945.086	-69.414	-69.414	945.086	0	0	0	0	0	0	0	0

Ergebnishaushalt 2019 / 2020

1. Nachtrag

Nr.	Ertrags- und Aufwandsarten (gemäß § 2 Absatz 1 GemHVO-Doppik)	bisheriger Ansatz des Haushalts- jahres einschließlich bereits beschlossener Nachträge	beschlossene über-/ außerplan- mäßige Aufwendungen	Zwischen- summe	Ansatz 2019		Ansatz 2020		Planungsdaten 2021		Planungsdaten 2022		Planungsdaten 2023	
					Neuer Haushalts- ansatz	Veränderung gegenüber bisherigem Haushalts- ansatz	Neuer Haushalts- ansatz	Veränderung gegenüber bisherigem Haushalts- ansatz	Neuer Haushalts- ansatz	Veränderung gegenüber bisherigem Haushalts- ansatz	Neuer Haushalts- ansatz	Veränderung gegenüber bisherigem Haushalts- ansatz	Neuer Haushalts- ansatz	Veränderung gegenüber bisherigem Haushalts- ansatz
in EUR														
		1	2	3	4	5	6	7	8	9	10	11	12	13
37	Jahresergebnis (Jahresüberschuss/Jahresfehlbetrag) (Saldo der Nummern 34, 35 und 36)	-1.014.500	945.086	-69.414	-69.414	945.086	0	0	0	0	0	0	0	0

7 Finanzhaushalt

Finanzhaushalt 2019 / 2020

1. Nachtrag

Nr.	Einzahlungs- und Auszahlungsarten (gemäß § 3 Absatz 1 Satz 1 GemHVO- Doppik)	bisheriger Ansatz des Haushalts- jahres einschließlich bereits beschlossener Nachträge	beschlossene über-/außer- planmäßige Auszahlungen	Zwischen- summe	Ansatz 2019		Ansatz 2020		Planungsdaten 2021		Planungsdaten 2022		Planungsdaten 2023	
					Neuer Haushalts- ansatz	Veränderung gegenüber bisherigem Haushalts- ansatz	Neuer Haushalts- ansatz	Veränderung gegenüber bisherigem Haushalts- ansatz	Neuer Haushalts- ansatz	Veränderung gegenüber bisherigem Haushalts- ansatz	Neuer Haushalts- ansatz	Veränderung gegenüber bisherigem Haushalts- ansatz	Neuer Haushalts- ansatz	Veränderung gegenüber bisherigem Haushalts- ansatz
in EUR														
		1	2	3	4	5	6	7	8	9	10	11	12	13
01	+ Steuern und ähnliche Abgaben	50.466.200	1.230.592	51.696.792	51.696.792	1.230.592	51.281.300	-537.900	53.564.200	0	55.264.200	0	0	0
02	+ Zuwendungen, allgemeine Umlagen und sonstige Transfereinzahlungen	27.239.500	22.157	27.261.657	27.261.657	22.157	43.860.800	8.330.700	36.781.900	0	31.208.400	0	0	0
04	+ Öffentlich-rechtliche Leistungsentgelte	5.830.000	0	5.830.000	5.830.000	0	5.817.000	0	5.806.800	0	5.808.900	0	0	0
05	+ Privatrechtliche Leistungsentgelte	3.197.000	0	3.197.000	3.197.000	0	3.237.400	0	3.181.800	0	3.306.800	0	0	0
06	+ Kostenerstattungen und Kostenumlagen	4.548.700	0	4.548.700	4.548.700	0	4.503.300	0	4.545.900	0	4.264.900	0	0	0
08	+ Andere aktivierte Eigenleistungen	390.700	0	390.700	390.700	0	339.500	0	199.000	0	66.300	0	0	0
09	+ Sonstige laufende Einzahlungen	4.152.900	18.035	4.170.935	4.170.935	18.035	4.447.300	401.900	4.053.200	0	4.057.200	0	0	0
10	Summe der laufenden Einzahlungen aus Verwaltungstätigkeit (Summe der Nummern 1 bis 9)	95.825.000	1.270.784	97.095.784	97.095.784	1.270.784	113.486.600	8.194.700	108.132.800	0	103.976.700	0	0	0
11	- Personalauszahlungen	33.655.900	-953.800	32.702.100	32.702.100	-953.800	34.929.500	0	35.415.000	0	35.966.500	0	0	0
12	- Versorgungsauszahlungen	1.934.500	0	1.934.500	1.934.500	0	1.983.500	0	2.019.800	0	2.053.700	0	0	0
13	- Auszahlungen für Sach- und Dienstleistungen	14.893.900	385.699	15.279.599	15.279.599	385.699	16.134.200	1.566.500	14.334.400	0	13.822.500	0	0	0
14	- Zuwendungen, Umlagen und sonstige Transferauszahlungen	44.403.100	764.394	45.167.494	45.167.494	764.394	53.364.700	1.621.000	52.858.400	0	48.530.400	0	0	0
16	- Sonstige laufende Auszahlungen	4.768.200	90.849	4.859.049	4.859.049	90.849	5.778.700	882.400	5.069.600	0	5.881.800	0	0	0
17	Summe der laufenden Auszahlungen aus Verwaltungstätigkeit (Summe der Nummern 11 bis 16)	99.655.600	287.142	99.942.742	99.942.742	287.142	112.190.600	4.069.900	109.697.200	0	106.254.900	0	0	0
18	Saldo der laufenden Ein- und Auszahlungen aus Verwaltungstätigkeit (Saldo der Nummern 10 und 17)	-3.830.600	983.642	-2.846.958	-2.846.958	983.642	1.296.000	4.124.800	-1.564.400	0	-2.278.200	0	0	0
19	+ Zinseinzahlungen und sonstige Finanzeinzahlungen	5.095.600	0	5.095.600	5.095.600	0	4.820.800	0	5.029.200	0	5.028.100	0	0	0
20	- Zinsauszahlungen und sonstige Finanzauszahlungen	4.263.300	62.644	4.325.944	4.325.944	62.644	1.971.700	391.300	1.494.700	0	1.609.700	0	0	0
21	Saldo der Zins- und sonstigen Finanzein- und -auszahlungen (Saldo der Nummern 19 und 20)	832.300	-62.644	769.656	769.656	-62.644	2.849.100	-391.300	3.534.500	0	3.418.400	0	0	0
22	Saldo der ordentlichen Ein- und Auszahlungen (Saldo der Nummern 18 und 21)	-2.998.300	920.998	-2.077.302	-2.077.302	920.998	4.145.100	3.733.500	1.970.100	0	1.140.200	0	0	0
25	Saldo der außerordentlichen Ein- und Auszahlungen (Saldo der Nummern 23 und 24)	0	0	0	0	0	0	0	0	0	0	0	0	0
26	Saldo der ordentlichen und außerordentlichen Ein- und Auszahlungen (Summe der Nummern 22 und 25)	-2.998.300	920.998	-2.077.302	-2.077.302	920.998	4.145.100	3.733.500	1.970.100	0	1.140.200	0	0	0
27	+ Einzahlungen aus Investitionszuwendungen	12.533.000	13.800	12.546.800	12.546.800	13.800	15.554.000	1.960.000	14.181.800	0	22.742.100	0	0	0
28	+ Einzahlungen aus Beiträgen und ähnlichen Entgelten	309.000	0	309.000	309.000	0	2.321.100	0	260.400	0	0	0	0	0
29	+ Einzahlungen aus immateriellen Vermögensgegenständen	1.178.000	0	1.178.000	1.178.000	0	0	0	0	0	0	0	0	0
30	+ Einzahlungen aus Sachanlagen	829.000	28.159	857.159	857.159	28.159	4.148.000	0	10.000	0	10.000	0	0	0
32	+ Einzahlungen aus sonstigen Ausleihen und Kreditgewährungen	42.800	0	42.800	42.800	0	60.400	0	18.900	0	20.100	0	0	0

Finanzhaushalt 2019 / 2020

1. Nachtrag

Nr.	Einzahlungs- und Auszahlungsarten (gemäß § 3 Absatz 1 Satz 1 GemHVO- Doppik)	bisheriger Ansatz des Haushalts- jahres einschließlich bereits beschlossener Nachträge	beschlossene über-/außer- planmäßige Auszahlungen	Zwischen- summe	Ansatz 2019		Ansatz 2020		Planungsdaten 2021		Planungsdaten 2022		Planungsdaten 2023	
					Neuer Haushalts- ansatz	Veränderung gegenüber bisherigem Haushalts- ansatz	Neuer Haushalts- ansatz	Veränderung gegenüber bisherigem Haushalts- ansatz	Neuer Haushalts- ansatz	Veränderung gegenüber bisherigem Haushalts- ansatz	Neuer Haushalts- ansatz	Veränderung gegenüber bisherigem Haushalts- ansatz	Neuer Haushalts- ansatz	Veränderung gegenüber bisherigem Haushalts- ansatz
in EUR														
		1	2	3	4	5	6	7	8	9	10	11	12	13
33	+ Einzahlungen aus Vorräten	345.000	0	345.000	345.000	0	2.827.300	827.300	1.680.000	0	1.625.000	0	0	0
34	Summe der Einzahlungen aus Investitionstätigkeit (Summe der Nummern 27 bis 33)	15.236.800	41.959	15.278.759	15.278.759	41.959	24.910.800	2.787.300	16.151.100	0	24.397.200	0	0	0
35	- Auszahlungen für immaterielle Vermögensgegenstände	9.997.700	663.571	10.661.271	10.661.271	663.571	11.714.400	661.400	13.318.700	0	13.675.900	0	0	0
36	- Auszahlungen für Sachanlagen	12.996.100	302.184	13.298.284	13.298.284	302.184	25.423.600	1.292.000	19.039.700	0	15.832.600	0	0	0
39	- Auszahlungen für Vorräte	50.000	0	50.000	50.000	0	600.500	550.500	50.000	0	50.000	0	0	0
40	Summe der Auszahlungen aus Investitionstätigkeit (Summe der Nummern 35 bis 39)	23.043.800	965.755	24.009.555	24.009.555	965.755	37.738.500	2.503.900	32.408.400	0	29.558.500	0	0	0
41	Saldo der Ein- und Auszahlungen aus Investitionstätigkeit (Saldo der Nummern 34 und 40)	-7.807.000	-923.796	-8.730.796	-8.730.796	-923.796	-12.827.700	283.400	-16.257.300	0	-5.161.300	0	0	0
42	Finanzmittelüberschuss / Finanzmittelfehlbetrag (Summe der Nummern 26 und 41)	-10.805.300	-2.798	-10.808.098	-10.808.098	-2.798	-8.682.600	4.016.900	-14.287.200	0	-4.021.100	0	0	0
43	+ Einzahlungen aus der Aufnahme von Krediten für Investitionen und Investitionsförderungsmaßnahmen	2.476.500	0	2.476.500	2.476.500	0	13.613.500	0	13.599.500	0	2.622.400	0	0	0
44	- Auszahlungen zur Tilgung von Krediten für Investitionen und Investitionsförderungsmaßnahmen	2.701.500	0	2.701.500	2.701.500	0	2.837.800	0	2.980.700	0	2.872.100	0	0	0
45	Saldo der Ein- und Auszahlungen aus Krediten für Investitionen und Investitionsförderungsmaßnahmen (Saldo der Nummern 43 und 44)	-225.000	0	-225.000	-225.000	0	10.775.700	0	10.618.800	0	-249.700	0	0	0
46	+ Einzahlungen aus der Aufnahme von Krediten zur Sicherung der Zahlungsfähigkeit	0	0	0	0	0	0	-2.960.800	8.071.600	0	7.321.100	0	0	0
48	Saldo der Ein- und Auszahlungen aus Krediten zur Sicherung der Zahlungsfähigkeit (Saldo der Nummern 46 und 47)	0	0	0	0	0	0	-2.960.800	8.071.600	0	7.321.100	0	0	0
49	+ Abnahme der liquiden Mittel	135.854.600	1.332.249	137.186.849	137.186.849	1.332.249	160.971.200	6.965.100	152.818.900	0	146.566.800	0	0	0
50	- Zunahme der liquiden Mittel	-124.824.300	-1.329.451	-126.153.751	-126.153.751	-1.329.451	-163.064.300	-8.021.200	-157.222.100	0	-149.617.100	0	0	0
51	Veränderung der liquiden Mittel (Saldo der Nummern 49 und 50)	11.030.300	2.798	11.033.098	11.033.098	2.798	-2.093.100	-1.056.100	-4.403.200	0	-3.050.300	0	0	0
52	Saldo der Ein- und Auszahlungen aus Finanzierungstätigkeit (Saldo der Nummern 45, 48 und 51)	10.805.300	2.798	10.808.098	10.808.098	2.798	8.682.600	-4.016.900	14.287.200	0	4.021.100	0	0	0
55	Saldo der Ein- und Auszahlungen aus durchlaufenden Geldern und ungeklärten Zahlungsvorgängen (Saldo der Nummern 53 und 54)	0	0	0	0	0	0	0	0	0	0	0	0	0
56	Kontrollrechnung (Summe der Nummern 42, 52 und 55)	0	0	0	0	0	0	0	0	0	0	0	0	0
58	Stand der Kredite zur Sicherung der Zahlungsfähigkeit zum 31.12. (Summe der Nummern 48 und 57)	0	0	0	0	0	0	-2.960.800	8.071.600	0	7.321.100	0	0	0
60	Stand der liquiden Mittel zum 31.12 des Haushaltsjahres (Saldo der Nummern 59 und 51)	-11.030.300	-2.798	-11.033.098	-11.033.098	-2.798	2.093.100	1.056.100	4.403.200	0	3.050.300	0	0	0

8 Teilhaushalte



Teilhaushalt 1
Verwaltungsleitung

Teilergebnishaushalt 2019 / 2020

1. Nachtrag

Teilhaushalt: 01

THH 01 Verwaltungsleitung

lfd. Nr.	Ertrags- und Aufwandsarten (gemäß § 4 Absatz 10 GemHVO-Doppik)	bisheriger Ansatz des Haushaltsjahres einschließlich bereits beschlossener Nachträge	beschlossene über-/ außerplanmäßige Aufwendungen	Zwischen-summe	Ansatz 2019		Ansatz 2020		Planungsdaten 2021		Planungsdaten 2022		Planungsdaten 2023	
					Neuer Haushalts-ansatz	Veränderung gegenüber bisherigem Haushalts-ansatz	Neuer Haushalts-ansatz	Veränderung gegenüber bisherigem Haushalts-ansatz	Neuer Haushalts-ansatz	Veränderung gegenüber bisherigem Haushalts-ansatz	Neuer Haushalts-ansatz	Veränderung gegenüber bisherigem Haushalts-ansatz	Neuer Haushalts-ansatz	Veränderung gegenüber bisherigem Haushalts-ansatz
in EUR														
		1	2	3	4	5	6	7	8	9	10	11	12	13
02	Zuwendungen, allgemeine Umlagen und sonstige Transfererträge	109.000	0	109.000	109.000	0	99.100	0	16.800	0	4.100	0	0	0
06	Kostenerstattungen und Kostenumlagen	4.500	0	4.500	4.500	0	4.500	0	1.500	0	1.500	0	0	0
09	sonstige laufende Erträge	58.800	717	59.517	58.800	717	60.400	0	5.300	0	5.300	0	0	0
10	Summe der laufenden Erträge aus Verwaltungstätigkeit (Summe der Nummern 1 bis 9)	172.300	717	173.017	172.300	717	164.000	0	23.600	0	10.900	0	0	0
11	Personalaufwendungen	3.110.800	-565.800	2.545.000	3.110.800	-565.800	3.205.200	0	3.268.900	0	3.321.400	0	0	0
12	Versorgungsaufwendungen	211.100	0	211.100	211.100	0	213.600	0	214.200	0	212.700	0	0	0
13	Aufwendungen für Sach- und Dienstleistungen	107.100	0	107.100	107.100	0	138.300	23.400	104.200	0	95.900	0	0	0
14	Abschreibungen auf immaterielle Vermögensgegenstände des Anlagevermögens und auf Sachanlagen sowie auf aktivierte Aufwendungen für die Inangasetzung und Erweiterung der Verwaltung	34.200	0	34.200	34.200	0	29.800	0	18.700	0	18.700	0	0	0
16	Zuwendungen, Umlagen und sonstige Transferaufwendungen	105.600	717	106.317	105.600	717	108.100	0	66.800	0	66.800	0	0	0
18	sonstige laufende Aufwendungen	552.200	3.156	555.356	552.200	3.156	553.000	3.300	663.800	0	556.700	0	0	0
19	Summe der laufenden Aufwendungen aus Verwaltungstätigkeit (Summe der Nummern 11 bis 18)	4.121.000	-561.927	3.559.073	4.121.000	-561.927	4.248.000	26.700	4.336.600	0	4.272.200	0	0	0
20	laufendes Ergebnis aus Verwaltungstätigkeit (Saldo der Nummern 10 und 19)	-3.948.700	562.644	-3.386.056	-3.948.700	562.644	-4.084.000	-26.700	-4.313.000	0	-4.261.300	0	0	0
23	Finanzergebnis (Saldo der Nummern 21 und 22)	0	0	0	0	0	0	0	0	0	0	0	0	0
24	ordentliches Ergebnis (Summe der Nummern 20 und 23)	-3.948.700	562.644	-3.386.056	-3.948.700	562.644	-4.084.000	-26.700	-4.313.000	0	-4.261.300	0	0	0
27	außerordentliches Ergebnis (Saldo der Nummern 25 und 26)	0	0	0	0	0	0	0	0	0	0	0	0	0
28	Jahresergebnis (Jahresüberschuss/Jahresfehlbetrag) des Teilhaushalts vor Verrechnung der internen Leistungsbeziehungen (Summe der Nummern 24 und 27)	-3.948.700	562.644	-3.386.056	-3.948.700	562.644	-4.084.000	-26.700	-4.313.000	0	-4.261.300	0	0	0
30	Aufwendungen aus internen Leistungsbeziehungen	41.900	0	41.900	41.900	0	41.900	0	41.900	0	41.900	0	0	0
31	Saldo der Erträge und Aufwendungen aus internen Leistungsbeziehungen (Saldo der Nummern 29 und 30)	-41.900	0	-41.900	-41.900	0	-41.900	0	-41.900	0	-41.900	0	0	0
32	Jahresergebnis (Jahresüberschuss/Jahresfehlbetrag) des Teilhaushalts nach der Verrechnung der internen Leistungsbeziehungen (Summe der Nummern 28 und 31)	-3.990.600	562.644	-3.427.956	-3.990.600	562.644	-4.125.900	-26.700	-4.354.900	0	-4.303.200	0	0	0

Teilergebnishaushalt 2019 / 2020

1. Nachtrag

Teilhaushalt: 01
THH 01 Verwaltungsleitung

Produktübersicht		bisheriger Ansatz des Haushalts- jahres einschließlich bereits beschlossener Nachträge	beschlossene über-/ außerplan- mäßige Aufwendungen	Zwischen- summe	Ansatz 2019		Ansatz 2020		Planungsdaten 2021		Planungsdaten 2022		Planungsdaten 2023	
Produkt	Bezeichnung				Neuer Haushalts- ansatz	Veränderung gegenüber bisherigem Haushalts- ansatz	Neuer Haushalts- ansatz	Veränderung gegenüber bisherigem Haushalts- ansatz	Neuer Haushalts- ansatz	Veränderung gegenüber bisherigem Haushalts- ansatz	Neuer Haushalts- ansatz	Veränderung gegenüber bisherigem Haushalts- ansatz	Neuer Haushalts- ansatz	Veränderung gegenüber bisherigem Haushalts- ansatz
in EUR														
1.1.1.01	Verwaltungssteuerung	-2.610.200	0	-2.610.200	-2.610.200	0	-2.699.800	-26.700	-2.756.600	0	-2.788.900	0	0	0
1.1.1.02	Beauftragtenbüro	-385.000	0	-385.000	-385.000	0	-388.900	0	-450.500	0	-455.800	0	0	0
1.1.1.04	Bürgerschaft und Gremien	-582.400	0	-582.400	-582.400	0	-617.200	0	-712.900	0	-616.800	0	0	0
1.1.8.00	Rechnungsprüfung	-413.000	0	-413.000	-413.000	0	-420.000	0	-434.900	0	-441.700	0	0	0

Teilfinanzhaushalt 2019 / 2020

1. Nachtrag

A. Zahlungsübersicht

Teilhaushalt: 01

THH 01 Verwaltungsleitung

Nr.	Ein- und Auszahlungsarten (gem. § 4 Absatz 12 GemHVO-Doppik)	bisheriger Ansatz des Haushalts- jahres einschließlich bereits beschlossener Nachträge	beschlossene über-/außer- planmäßige Auszahlungen	Zwischen- summe	Ansatz 2019		Ansatz 2020		Planungsdaten 2021		Planungsdaten 2022		Planungsdaten 2023	
					Neuer Haushalts- ansatz	Veränderung gegenüber bisherigem Haushalts- ansatz	Neuer Haushalts- ansatz	Veränderung gegenüber bisherigem Haushalts- ansatz	Neuer Haushalts- ansatz	Veränderung gegenüber bisherigem Haushalts- ansatz	Neuer Haushalts- ansatz	Veränderung gegenüber bisherigem Haushalts- ansatz	Neuer Haushalts- ansatz	Veränderung gegenüber bisherigem Haushalts- ansatz
					in EUR									
					4	5	6	7	8	9	10	11	12	13
01	Saldo der laufenden Ein- und Auszahlungen aus Verwaltungstätigkeit	-3.967.400	562.644	-3.404.756	-3.404.756	562.644	-4.108.300	-26.700	-4.293.300	0	-4.241.600	0	0	0
02	Saldo der Zins- und sonstigen Finanzein- und -auszahlungen	0	0	0	0	0	0	0	0	0	0	0	0	0
03	Saldo der ordentlichen Ein- und Auszahlungen	-3.967.400	562.644	-3.404.756	-3.404.756	562.644	-4.108.300	-26.700	-4.293.300	0	-4.241.600	0	0	0
04	Saldo der außerordentlichen Ein- und Auszahlungen	0	0	0	0	0	0	0	0	0	0	0	0	0
05	Saldo der ordentlichen und außerordentlichen Ein- und Auszahlungen vor Verrechnung der internen Leistungsbeziehungen	-3.967.400	562.644	-3.404.756	-3.404.756	562.644	-4.108.300	-26.700	-4.293.300	0	-4.241.600	0	0	0
06	Saldo der internen Ein- und Auszahlungen aus internen Leistungsbeziehungen	-41.900	0	-41.900	-41.900	0	-41.900	0	-41.900	0	-41.900	0	0	0
07	Saldo der ordentlichen und außerordentlichen Ein- und Auszahlungen nach Verrechnung der internen Leistungsbeziehungen (Summe der Nummern 5 und 6)	-4.009.300	562.644	-3.446.656	-3.446.656	562.644	-4.150.200	-26.700	-4.335.200	0	-4.283.500	0	0	0
15	Summe der Einzahlungen aus Investitionstätigkeit (Summe der Nummern 8 bis 14)	0	0	0	0	0	0	0	0	0	0	0	0	0
16	Auszahlungen für immaterielle Vermögensgegenstände	10.700	2.771	13.471	13.471	2.771	0	0	0	0	0	0	0	0
17	Auszahlungen für Sachanlagen	13.800	10.000	23.800	23.800	10.000	1.600	500	0	0	0	0	0	0
21	Summe der Auszahlungen aus Investitionstätigkeit (Summe der Nummern 16 bis 20)	24.500	12.771	37.271	37.271	12.771	1.600	500	0	0	0	0	0	0
22	Saldo der Ein- und Auszahlungen aus Investitionstätigkeit (Saldo der Nummern 15 und 21)	-24.500	-12.771	-37.271	-37.271	-12.771	-1.600	-500	0	0	0	0	0	0
23	Finanzmittelüberschuss / Finanzmittelfehlbetrag des Teilhaushaltes (Summe der Nummern 7 und 22)	-4.033.800	549.873	-3.483.927	-3.483.927	549.873	-4.151.800	-27.200	-4.335.200	0	-4.283.500	0	0	0

Teilfinanzhaushalt 2019 / 2020

1. Nachtrag

A. Zahlungsübersicht

Teilhaushalt: 01

THH 01 Verwaltungsleitung

Produktübersicht

Produkt	Bezeichnung	bisheriger Ansatz des Haushalts- jahres einschließlich bereits beschlossener Nachträge	beschlossene über-/außer- planmäßige Auszahlungen	Zwischen- summe	Ansatz 2019		Ansatz 2020		Planungsdaten 2021		Planungsdaten 2022		Planungsdaten 2023	
					Neuer Haushalts- ansatz	Veränderung gegenüber bisherigem Haushalts- ansatz	Neuer Haushalts- ansatz	Veränderung gegenüber bisherigem Haushalts- ansatz	Neuer Haushalts- ansatz	Veränderung gegenüber bisherigem Haushalts- ansatz	Neuer Haushalts- ansatz	Veränderung gegenüber bisherigem Haushalts- ansatz	Neuer Haushalts- ansatz	Veränderung gegenüber bisherigem Haushalts- ansatz
in EUR														
1.1.1.01	Verwaltungssteuerung	-2.653.000	0	-2.653.000	-2.653.000	0	-2.738.700	-27.200	-2.757.900	0	-2.790.500	0	0	0

Teilfinanzhaushalt 2019 / 2020

1. Nachtrag

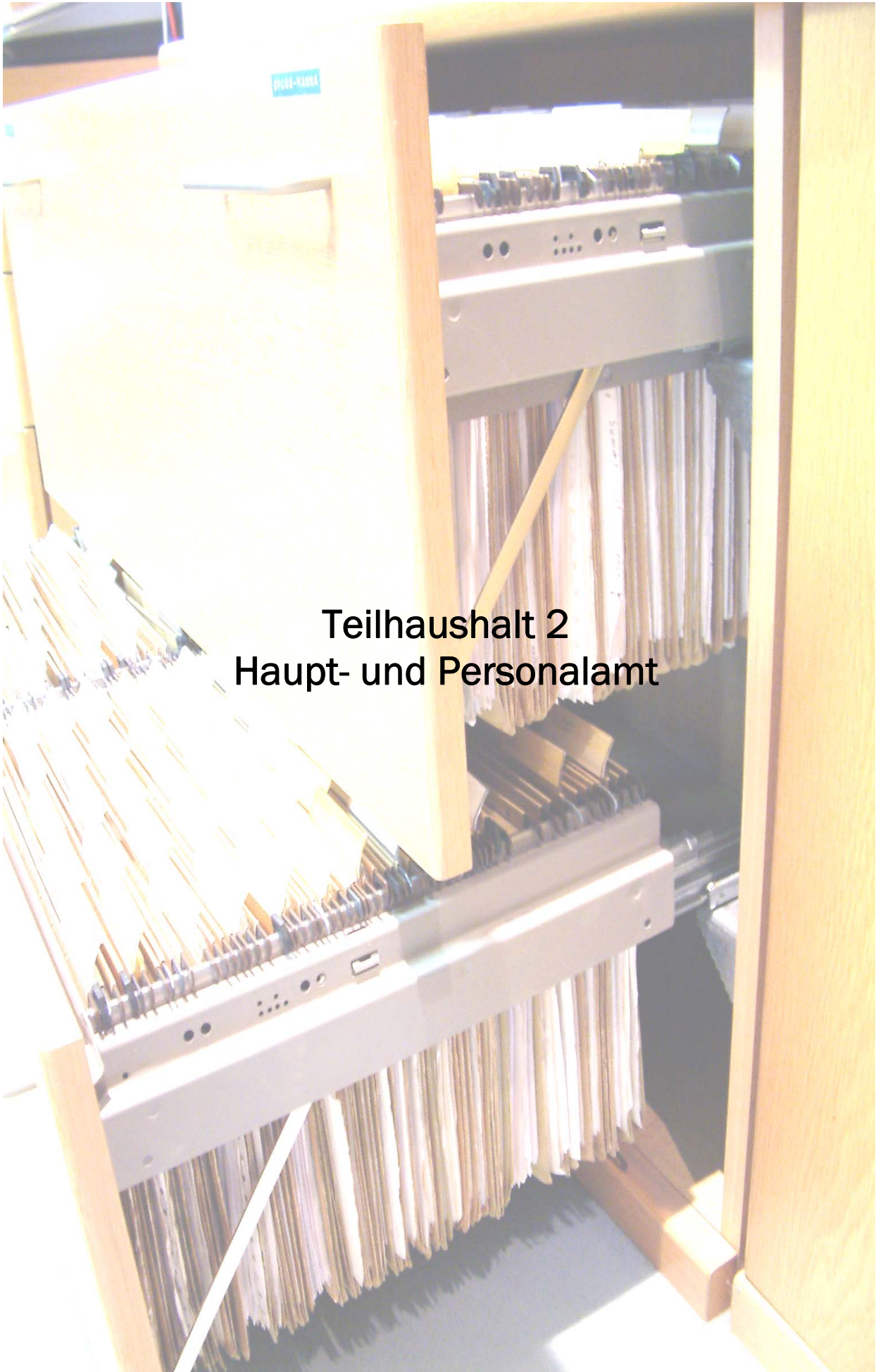
B. Planung einzelner Investitionsmaßnahmen

Teilhaushalt: 01

THH 01 Verwaltungsleitung

Nr.	Einzahlungs- und Auszahlungsarten (gemäß § 4 Absatz 12 GemHVO-Doppik) unterhalb der festgesetzten Wertgrenze	Ergebnisse 2017	Ansätze 2018	Ansatz 2019		Ansatz 2020		Planungsdaten 2021		Planungsdaten 2022	
				Neuer Haushalts- ansatz	Veränderung gegenüber bisherigem Haushalts- ansatz	Neuer Haushalts- ansatz	Veränderung gegenüber bisherigem Haushalts- ansatz	Neuer Haushalts- ansatz	Veränderung gegenüber bisherigem Haushalts- ansatz	Neuer Haushalts- ansatz	Veränderung gegenüber bisherigem Haushalts- ansatz
in EUR											
		1	2	3	4	5	6	7	8	9	10
	<i>Summe der Einzahlungen aus Investitionstätigkeit</i>	0	0	0	0	0	0	0	0	0	0
	<i>Summe der Auszahlungen aus Investitionstätigkeit</i>	0	0	13.800	0	1.600	500	0	0	0	0
	<i>Saldo der Ein- und Auszahlungen aus Investitionstätigkeit</i>	0	0	-13.800	0	-1.600	-500	0	0	0	0

Nr.	Einzahlungs- und Auszahlungsarten (gemäß § 4 Absatz 12 GemHVO-Doppik) unterhalb der festgesetzten Wertgrenze	Planungsdaten 2023		Planungsdaten der weiteren Haushaltsjahre bis zum Abschluss der Maßnahme		bis ein- schließlich des Haus- haltsvor- jahres bereit- gestellte Mittel	Gesamtein/ -auszahlungen		davon bereits geleistet	
		Neuer Haushalts- ansatz	Veränderung gegenüber bisherigem Haushalts- ansatz	Neuer Haushalts- ansatz	Veränderung gegenüber bisherigem Haushalts- ansatz		Neuer Haushalts- ansatz	Veränderung gegenüber bisherigem Haushalts- ansatz		
										11
in EUR										
	<i>Summe der Einzahlungen aus Investitionstätigkeit</i>	0	0	0	0	0	0	0	0	0
	<i>Summe der Auszahlungen aus Investitionstätigkeit</i>	0	0	0	0	0	15.400	500	0	0
	<i>Saldo der Ein- und Auszahlungen aus Investitionstätigkeit</i>	0	0	0	0	0	-15.400	-500	0	0



**Teilhaushalt 2
Haupt- und Personalamt**

Teilergebnishaushalt 2019 / 2020

1. Nachtrag

Teilhaushalt: 02

THH 02 Haupt- und Personalamt

lfd. Nr.	Ertrags- und Aufwandsarten (gemäß § 4 Absatz 10 GemHVO-Doppik)	bisheriger Ansatz des Haushaltsjahres einschließlich bereits beschlossener Nachträge	beschlossene über-/ außerplanmäßige Aufwendungen	Zwischensumme	Ansatz 2019		Ansatz 2020		Planungsdaten 2021		Planungsdaten 2022		Planungsdaten 2023	
					Neuer Haushaltsansatz	Veränderung gegenüber bisherigem Haushaltsansatz	Neuer Haushaltsansatz	Veränderung gegenüber bisherigem Haushaltsansatz	Neuer Haushaltsansatz	Veränderung gegenüber bisherigem Haushaltsansatz	Neuer Haushaltsansatz	Veränderung gegenüber bisherigem Haushaltsansatz	Neuer Haushaltsansatz	Veränderung gegenüber bisherigem Haushaltsansatz
in EUR														
		1	2	3	4	5	6	7	8	9	10	11	12	13
04	öffentlich-rechtliche Leistungsentgelte	300	0	300	300	0	300	0	300	0	300	0	0	0
05	privatrechtliche Leistungsentgelte	9.000	0	9.000	9.000	0	9.000	0	9.000	0	9.000	0	0	0
06	Kostenerstattungen und Kostenumlagen	82.300	0	82.300	82.300	0	65.300	0	95.300	0	65.300	0	0	0
09	sonstige laufende Erträge	600	0	600	600	0	600	0	600	0	600	0	0	0
10	Summe der laufenden Erträge aus Verwaltungstätigkeit (Summe der Nummern 1 bis 9)	92.200	0	92.200	92.200	0	75.200	0	105.200	0	75.200	0	0	0
11	Personalaufwendungen	3.436.300	-388.000	3.048.300	3.436.300	-388.000	3.600.500	0	3.679.600	0	3.754.900	0	0	0
12	Versorgungsaufwendungen	147.600	0	147.600	147.600	0	151.600	0	154.800	0	157.700	0	0	0
13	Aufwendungen für Sach- und Dienstleistungen	159.300	0	159.300	159.300	0	147.800	-4.200	153.400	0	153.400	0	0	0
14	Abschreibungen auf immaterielle Vermögensgegenstände des Anlagevermögens und auf Sachanlagen sowie auf aktivierte Aufwendungen für die Inangangsetzung und Erweiterung der Verwaltung	244.500	0	244.500	244.500	0	194.700	0	205.500	0	226.400	0	0	0
18	sonstige laufende Aufwendungen	797.600	118.000	915.600	797.600	118.000	743.800	-400	818.100	0	828.300	0	0	0
19	Summe der laufenden Aufwendungen aus Verwaltungstätigkeit (Summe der Nummern 11 bis 18)	4.785.300	-270.000	4.515.300	4.785.300	-270.000	4.838.400	-4.600	5.011.400	0	5.120.700	0	0	0
20	laufendes Ergebnis aus Verwaltungstätigkeit (Saldo der Nummern 10 und 19)	-4.693.100	270.000	-4.423.100	-4.693.100	270.000	-4.763.200	4.600	-4.906.200	0	-5.045.500	0	0	0
23	Finanzergebnis (Saldo der Nummern 21 und 22)	0	0	0	0	0	0	0	0	0	0	0	0	0
24	ordentliches Ergebnis (Summe der Nummern 20 und 23)	-4.693.100	270.000	-4.423.100	-4.693.100	270.000	-4.763.200	4.600	-4.906.200	0	-5.045.500	0	0	0
27	außerordentliches Ergebnis (Saldo der Nummern 25 und 26)	0	0	0	0	0	0	0	0	0	0	0	0	0
28	Jahresergebnis (Jahresüberschuss/Jahresfehlbetrag) des Teilhaushalts vor Verrechnung der internen Leistungsbeziehungen (Summe der Nummern 24 und 27)	-4.693.100	270.000	-4.423.100	-4.693.100	270.000	-4.763.200	4.600	-4.906.200	0	-5.045.500	0	0	0
29	Erträge aus internen Leistungsbeziehungen	270.900	2.419	273.319	270.900	2.419	274.800	0	276.400	0	279.900	0	0	0
30	Aufwendungen aus internen Leistungsbeziehungen	293.200	0	293.200	293.200	0	297.100	0	298.700	0	302.200	0	0	0
31	Saldo der Erträge und Aufwendungen aus internen Leistungsbeziehungen (Saldo der Nummern 29 und 30)	-22.300	2.419	-19.881	-22.300	2.419	-22.300	0	-22.300	0	-22.300	0	0	0
32	Jahresergebnis (Jahresüberschuss/Jahresfehlbetrag) des Teilhaushalts nach der Verrechnung der internen Leistungsbeziehungen (Summe der Nummern 28 und 31)	-4.715.400	272.419	-4.442.981	-4.715.400	272.419	-4.785.500	4.600	-4.928.500	0	-5.067.800	0	0	0

Teilergebnishaushalt 2019 / 2020

1. Nachtrag

Teilhaushalt: 02
THH 02 Haupt- und Personalamt

Produktübersicht		bisheriger Ansatz des Haushalts- jahres einschließlich bereits beschlossener Nachträge	beschlossene über-/ außerplan- mäßige Aufwendungen	Zwischen- summe	Ansatz 2019		Ansatz 2020		Planungsdaten 2021		Planungsdaten 2022		Planungsdaten 2023	
Produkt	Bezeichnung				Neuer Haushalts- ansatz	Veränderung gegenüber bisherigem Haushalts- ansatz	Neuer Haushalts- ansatz	Veränderung gegenüber bisherigem Haushalts- ansatz	Neuer Haushalts- ansatz	Veränderung gegenüber bisherigem Haushalts- ansatz	Neuer Haushalts- ansatz	Veränderung gegenüber bisherigem Haushalts- ansatz	Neuer Haushalts- ansatz	Veränderung gegenüber bisherigem Haushalts- ansatz
in EUR														
1.1.1.05	Vorprodukt Amtsleitung THH 2	0	0	0	0	0	0	0	0	0	0	0	0	0
1.1.2.00	Personal	-2.151.200	0	-2.151.200	-2.151.200	0	-2.280.000	0	-2.356.300	0	-2.394.700	0	0	0
1.1.3.00	Organisation	-479.700	0	-479.700	-479.700	0	-505.700	0	-513.500	0	-521.900	0	0	0
1.1.4.04	Informations- und Kommunikationstechnik	-1.350.200	0	-1.350.200	-1.350.200	0	-1.303.900	1.700	-1.327.800	0	-1.364.300	0	0	0
1.1.4.05	Sonstige zentrale Dienste	-599.700	0	-599.700	-599.700	0	-602.100	2.900	-611.100	0	-617.100	0	0	0
1.2.1.02	Wahlen und sonstige Abstimmungen	-134.600	0	-134.600	-134.600	0	-93.800	0	-119.800	0	-169.800	0	0	0

Teilfinanzhaushalt 2019 / 2020

1. Nachtrag

A. Zahlungsübersicht

Teilhaushalt: 02

THH 02 Haupt- und Personalamt

Nr.	Ein- und Auszahlungsarten (gem. § 4 Absatz 12 GemHVO-Doppik)	bisheriger Ansatz des Haushalts- jahres einschließlich bereits beschlossener Nachträge	beschlossene über-/außer- planmäßige Auszahlungen	Zwischen- summe	Ansatz 2019		Ansatz 2020		Planungsdaten 2021		Planungsdaten 2022		Planungsdaten 2023	
					Neuer Haushalts- ansatz	Veränderung gegenüber bisherigem Haushalts- ansatz	Neuer Haushalts- ansatz	Veränderung gegenüber bisherigem Haushalts- ansatz	Neuer Haushalts- ansatz	Veränderung gegenüber bisherigem Haushalts- ansatz	Neuer Haushalts- ansatz	Veränderung gegenüber bisherigem Haushalts- ansatz	Neuer Haushalts- ansatz	Veränderung gegenüber bisherigem Haushalts- ansatz
in EUR														
	1	2	3	4	5	6	7	8	9	10	11	12	13	
01	Saldo der laufenden Ein- und Auszahlungen aus Verwaltungstätigkeit	-4.409.600	270.000	-4.139.600	-4.139.600	270.000	-4.523.600	4.600	-4.652.700	0	-4.767.400	0	0	0
02	Saldo der Zins- und sonstigen Finanzein- und -auszahlungen	0	0	0	0	0	0	0	0	0	0	0	0	0
03	Saldo der ordentlichen Ein- und Auszahlungen	-4.409.600	270.000	-4.139.600	-4.139.600	270.000	-4.523.600	4.600	-4.652.700	0	-4.767.400	0	0	0
04	Saldo der außerordentlichen Ein- und Auszahlungen	0	0	0	0	0	0	0	0	0	0	0	0	0
05	Saldo der ordentlichen und außerordentlichen Ein- und Auszahlungen vor Verrechnung der internen Leistungsbeziehungen	-4.409.600	270.000	-4.139.600	-4.139.600	270.000	-4.523.600	4.600	-4.652.700	0	-4.767.400	0	0	0
06	Saldo der internen Ein- und Auszahlungen aus internen Leistungsbeziehungen	-22.300	2.419	-19.881	-19.881	2.419	-22.300	0	-22.300	0	-22.300	0	0	0
07	Saldo der ordentlichen und außerordentlichen Ein- und Auszahlungen nach Verrechnung der internen Leistungsbeziehungen (Summe der Nummern 5 und 6)	-4.431.900	272.419	-4.159.481	-4.159.481	272.419	-4.545.900	4.600	-4.675.000	0	-4.789.700	0	0	0
15	Summe der Einzahlungen aus Investitionstätigkeit (Summe der Nummern 8 bis 14)	0	0	0	0	0	0	0	0	0	0	0	0	0
16	Auszahlungen für immaterielle Vermögensgegenstände	30.000	0	30.000	30.000	0	27.000	0	127.000	0	87.000	0	0	0
17	Auszahlungen für Sachanlagen	193.700	0	193.700	193.700	0	134.400	0	100.800	0	94.000	0	0	0
21	Summe der Auszahlungen aus Investitionstätigkeit (Summe der Nummern 16 bis 20)	223.700	0	223.700	223.700	0	161.400	0	227.800	0	181.000	0	0	0
22	Saldo der Ein- und Auszahlungen aus Investitionstätigkeit (Saldo der Nummern 15 und 21)	-223.700	0	-223.700	-223.700	0	-161.400	0	-227.800	0	-181.000	0	0	0
23	Finanzmittelüberschuss / Finanzmittelfehlbetrag des Teilhaushaltes (Summe der Nummern 7 und 22)	-4.655.600	272.419	-4.383.181	-4.383.181	272.419	-4.707.300	4.600	-4.902.800	0	-4.970.700	0	0	0

Teilfinanzhaushalt 2019 / 2020

1. Nachtrag

A. Zahlungsübersicht

Teilhaushalt: 02

THH 02 Haupt- und Personalamt

Produktübersicht		bisheriger Ansatz des Haushalts- jahres einschließlich bereits beschlossener Nachträge	beschlossene über-/außer- planmäßige Auszahlungen	Zwischen- summe	Ansatz 2019		Ansatz 2020		Planungsdaten 2021		Planungsdaten 2022		Planungsdaten 2023	
Produkt	Bezeichnung				Neuer Haushalts- ansatz	Veränderung gegenüber bisherigem Haushalts- ansatz	Neuer Haushalts- ansatz	Veränderung gegenüber bisherigem Haushalts- ansatz	Neuer Haushalts- ansatz	Veränderung gegenüber bisherigem Haushalts- ansatz	Neuer Haushalts- ansatz	Veränderung gegenüber bisherigem Haushalts- ansatz	Neuer Haushalts- ansatz	Veränderung gegenüber bisherigem Haushalts- ansatz
in EUR														
1.1.4.04	Informations- und Kommunikationstechnik	-1.345.700	0	-1.345.700	-1.345.700	0	-1.274.400	1.700	-1.357.900	0	-1.326.300	0	0	0
1.1.4.05	Sonstige zentrale Dienste	-600.500	0	-600.500	-600.500	0	-594.900	2.900	-604.700	0	-611.900	0	0	0



Teilhaushalt 3
Amt für Wirtschaft und Finanzen

Teilergebnishaushalt 2019 / 2020

1. Nachtrag

Teilhaushalt: 03

THH 03 Amt für Finanzen

lfd. Nr.	Ertrags- und Aufwandsarten (gemäß § 4 Absatz 10 GemHVO-Doppik)	bisheriger Ansatz des Haushaltsjahres einschließlich bereits beschlossener Nachträge	beschlossene über-/ außerplanmäßige Aufwendungen	Zwischensumme	Ansatz 2019		Ansatz 2020		Planungsdaten 2021		Planungsdaten 2022		Planungsdaten 2023	
					Neuer Haushaltsansatz	Veränderung gegenüber bisherigem Haushaltsansatz	Neuer Haushaltsansatz	Veränderung gegenüber bisherigem Haushaltsansatz	Neuer Haushaltsansatz	Veränderung gegenüber bisherigem Haushaltsansatz	Neuer Haushaltsansatz	Veränderung gegenüber bisherigem Haushaltsansatz	Neuer Haushaltsansatz	Veränderung gegenüber bisherigem Haushaltsansatz
in EUR														
		1	2	3	4	5	6	7	8	9	10	11	12	13
02	Zuwendungen, allgemeine Umlagen und sonstige Transfererträge	477.100	0	477.100	477.100	0	354.200	0	361.200	0	563.300	0	0	0
04	öffentlich-rechtliche Leistungsentgelte	9.000	0	9.000	9.000	0	9.000	0	10.000	0	10.000	0	0	0
06	Kostenerstattungen und Kostenumlagen	52.700	0	52.700	52.700	0	53.000	0	252.900	0	53.100	0	0	0
08	andere aktivierte Eigenleistungen	68.600	0	68.600	68.600	0	73.500	0	29.400	0	19.600	0	0	0
09	sonstige laufende Erträge	323.200	0	323.200	323.200	0	328.200	0	336.300	0	340.300	0	0	0
10	Summe der laufenden Erträge aus Verwaltungstätigkeit (Summe der Nummern 1 bis 9)	930.600	0	930.600	930.600	0	817.900	0	989.800	0	986.300	0	0	0
11	Personalaufwendungen	2.784.100	0	2.784.100	2.784.100	0	2.890.000	0	2.935.400	0	2.981.700	0	0	0
12	Versorgungsaufwendungen	55.100	0	55.100	55.100	0	56.600	0	57.800	0	58.900	0	0	0
13	Aufwendungen für Sach- und Dienstleistungen	43.000	0	43.000	43.000	0	63.400	0	243.600	0	44.000	0	0	0
14	Abschreibungen auf immaterielle Vermögensgegenstände des Anlagevermögens und auf Sachanlagen sowie auf aktivierte Aufwendungen für die Ingangsetzung und Erweiterung der Verwaltung	310.100	0	310.100	310.100	0	310.000	0	304.700	0	772.800	0	0	0
16	Zuwendungen, Umlagen und sonstige Transferaufwendungen	687.400	0	687.400	687.400	0	2.002.500	1.468.500	501.600	0	421.600	0	0	0
18	sonstige laufende Aufwendungen	343.000	-10.700	332.300	343.000	-10.700	324.500	0	285.100	0	309.800	0	0	0
19	Summe der laufenden Aufwendungen aus Verwaltungstätigkeit (Summe der Nummern 11 bis 18)	4.222.700	-10.700	4.212.000	4.222.700	-10.700	5.647.000	1.468.500	4.328.200	0	4.588.800	0	0	0
20	laufendes Ergebnis aus Verwaltungstätigkeit (Saldo der Nummern 10 und 19)	-3.292.100	10.700	-3.281.400	-3.292.100	10.700	-4.829.100	-1.468.500	-3.338.400	0	-3.602.500	0	0	0
21	Zinserträge und sonstige Finanzerträge	1.200	0	1.200	1.200	0	200	0	0	0	0	0	0	0
22	Zinsaufwendungen und sonstige Finanzaufwendungen	29.100	0	29.100	29.100	0	134.200	0	178.600	0	175.800	0	0	0
23	Finanzergebnis (Saldo der Nummern 21 und 22)	-27.900	0	-27.900	-27.900	0	-134.000	0	-178.600	0	-175.800	0	0	0
24	ordentliches Ergebnis (Summe der Nummern 20 und 23)	-3.320.000	10.700	-3.309.300	-3.320.000	10.700	-4.963.100	-1.468.500	-3.517.000	0	-3.778.300	0	0	0
27	außerordentliches Ergebnis (Saldo der Nummern 25 und 26)	0	0	0	0	0	0	0	0	0	0	0	0	0
28	Jahresergebnis (Jahresüberschuss/Jahresfehlbetrag) des Teilhaushalts vor Verrechnung der internen Leistungsbeziehungen (Summe der Nummern 24 und 27)	-3.320.000	10.700	-3.309.300	-3.320.000	10.700	-4.963.100	-1.468.500	-3.517.000	0	-3.778.300	0	0	0
29	Erträge aus internen Leistungsbeziehungen	223.100	0	223.100	223.100	0	228.200	0	232.100	0	236.200	0	0	0
30	Aufwendungen aus internen Leistungsbeziehungen	222.600	0	222.600	222.600	0	227.700	0	231.600	0	235.700	0	0	0
31	Saldo der Erträge und Aufwendungen aus internen Leistungsbeziehungen (Saldo der Nummern 29 und 30)	500	0	500	500	0	500	0	500	0	500	0	0	0
32	Jahresergebnis (Jahresüberschuss/Jahresfehlbetrag) des Teilhaushalts nach der Verrechnung der internen Leistungsbeziehungen (Summe der Nummern 28 und 31)	-3.319.500	10.700	-3.308.800	-3.319.500	10.700	-4.962.600	-1.468.500	-3.516.500	0	-3.777.800	0	0	0

Teilergebnishaushalt 2019 / 2020

1. Nachtrag

Teilhaushalt: 03
THH 03 Amt für Finanzen

Produktübersicht		bisheriger Ansatz des Haushalts- jahres einschließlich bereits beschlossener Nachträge	beschlossene über-/ außerplan- mäßige Aufwendungen	Zwischen- summe	Ansatz 2019		Ansatz 2020		Planungsdaten 2021		Planungsdaten 2022		Planungsdaten 2023	
Produkt	Bezeichnung				Neuer Haushalts- ansatz	Veränderung gegenüber bisherigem Haushalts- ansatz	Neuer Haushalts- ansatz	Veränderung gegenüber bisherigem Haushalts- ansatz	Neuer Haushalts- ansatz	Veränderung gegenüber bisherigem Haushalts- ansatz	Neuer Haushalts- ansatz	Veränderung gegenüber bisherigem Haushalts- ansatz	Neuer Haushalts- ansatz	Veränderung gegenüber bisherigem Haushalts- ansatz
in EUR														
1.1.1.06	Vorprodukt Amtsleitung THH 3	0	0	0	0	0	0	0	0	0	0	0	0	0
1.1.6.00	Finanzen	-2.131.300	0	-2.131.300	-2.131.300	0	-2.190.300	0	-2.208.200	0	-2.240.300	0	0	0
1.2.1.01	Statistik	-105.300	0	-105.300	-105.300	0	-112.100	0	-113.500	0	-110.000	0	0	0
5.7.1.00	Kommunale Wirtschaftsförderung	-518.000	0	-518.000	-518.000	0	-1.492.800	-1.000.000	-458.300	0	-490.400	0	0	0
5.7.1.01	Z4LP - Zentrum für Life Science und Plasmatechnologie	-5.900	0	-5.900	-5.900	0	-96.300	0	-184.900	0	-381.900	0	0	0
5.7.5.00	Kommunale Tourismusförderung	-559.000	0	-559.000	-559.000	0	-1.071.100	-468.500	-551.600	0	-555.200	0	0	0

Teilfinanzhaushalt 2019 / 2020

1. Nachtrag

A. Zahlungsübersicht

Teilhaushalt: 03

THH 03 Amt für Finanzen

Nr.	Ein- und Auszahlungsarten (gem. § 4 Absatz 12 GemHVO-Doppik)	bisheriger Ansatz des Haushalts- jahres einschließlich bereits beschlossener Nachträge	beschlossene über-/außer- planmäßige Auszahlungen	Zwischen- summe	Ansatz 2019		Ansatz 2020		Planungsdaten 2021		Planungsdaten 2022		Planungsdaten 2023	
					Neuer Haushalts- ansatz	Veränderung gegenüber bisherigem Haushalts- ansatz	Neuer Haushalts- ansatz	Veränderung gegenüber bisherigem Haushalts- ansatz	Neuer Haushalts- ansatz	Veränderung gegenüber bisherigem Haushalts- ansatz	Neuer Haushalts- ansatz	Veränderung gegenüber bisherigem Haushalts- ansatz	Neuer Haushalts- ansatz	Veränderung gegenüber bisherigem Haushalts- ansatz
					1	2	3	4	5	6	7	8	9	10
in EUR														
01	Saldo der laufenden Ein- und Auszahlungen aus Verwaltungstätigkeit	-3.196.800	10.700	-3.186.100	-3.186.100	10.700	-4.732.300	-1.468.500	-3.245.200	0	-3.302.200	0	0	0
02	Saldo der Zins- und sonstigen Finanzein- und -auszahlungen	-27.900	0	-27.900	-27.900	0	-134.000	0	-178.600	0	-175.800	0	0	0
03	Saldo der ordentlichen Ein- und Auszahlungen	-3.224.700	10.700	-3.214.000	-3.214.000	10.700	-4.866.300	-1.468.500	-3.423.800	0	-3.478.000	0	0	0
04	Saldo der außerordentlichen Ein- und Auszahlungen	0	0	0	0	0	0	0	0	0	0	0	0	0
05	Saldo der ordentlichen und außerordentlichen Ein- und Auszahlungen vor Verrechnung der internen Leistungsbeziehungen	-3.224.700	10.700	-3.214.000	-3.214.000	10.700	-4.866.300	-1.468.500	-3.423.800	0	-3.478.000	0	0	0
06	Saldo der internen Ein- und Auszahlungen aus internen Leistungsbeziehungen	500	0	500	500	0	500	0	500	0	500	0	0	0
07	Saldo der ordentlichen und außerordentlichen Ein- und Auszahlungen nach Verrechnung der internen Leistungsbeziehungen (Summe der Nummern 5 und 6)	-3.224.200	10.700	-3.213.500	-3.213.500	10.700	-4.865.800	-1.468.500	-3.423.300	0	-3.477.500	0	0	0
08	Einzahlungen aus Investitionszuwendungen	601.300	0	601.300	601.300	0	4.320.700	0	5.427.300	0	8.508.200	0	0	0
13	Einzahlungen aus sonstigen Ausleihungen und Kreditgewährungen	25.000	0	25.000	25.000	0	6.500	0	0	0	0	0	0	0
15	Summe der Einzahlungen aus Investitionstätigkeit (Summe der Nummern 8 bis 14)	626.300	0	626.300	626.300	0	4.327.200	0	5.427.300	0	8.508.200	0	0	0
16	Auszahlungen für immaterielle Vermögensgegenstände	0	0	0	0	0	0	0	0	0	0	0	0	0
17	Auszahlungen für Sachanlagen	106.500	15.700	122.200	122.200	15.700	10.034.200	0	11.089.500	0	40.600	0	0	0
21	Summe der Auszahlungen aus Investitionstätigkeit (Summe der Nummern 16 bis 20)	106.500	15.700	122.200	122.200	15.700	10.034.200	0	11.089.500	0	40.600	0	0	0
22	Saldo der Ein- und Auszahlungen aus Investitionstätigkeit (Saldo der Nummern 15 und 21)	519.800	-15.700	504.100	504.100	-15.700	-5.707.000	0	-5.662.200	0	8.467.600	0	0	0
23	Finanzmittelüberschuss / Finanzmittelfehlbetrag des Teilhaushaltes (Summe der Nummern 7 und 22)	-2.704.400	-5.000	-2.709.400	-2.709.400	-5.000	-10.572.800	-1.468.500	-9.085.500	0	4.990.100	0	0	0

Teilfinanzhaushalt 2019 / 2020

1. Nachtrag

A. Zahlungsübersicht

Teilhaushalt: 03

THH 03 Amt für Finanzen

Produktübersicht		bisheriger Ansatz des Haushalts- jahres einschließlich bereits beschlossener Nachträge	beschlossene über-/außer- planmäßige Auszahlungen	Zwischen- summe	Ansatz 2019		Ansatz 2020		Planungsdaten 2021		Planungsdaten 2022		Planungsdaten 2023	
Produkt	Bezeichnung				Neuer Haushalts- ansatz	Veränderung gegenüber bisherigem Haushalts- ansatz	Neuer Haushalts- ansatz	Veränderung gegenüber bisherigem Haushalts- ansatz	Neuer Haushalts- ansatz	Veränderung gegenüber bisherigem Haushalts- ansatz	Neuer Haushalts- ansatz	Veränderung gegenüber bisherigem Haushalts- ansatz	Neuer Haushalts- ansatz	Veränderung gegenüber bisherigem Haushalts- ansatz
in EUR														
5.7.1.00	Kommunale Wirtschaftsförderung	-459.200	0	-459.200	-459.200	0	-1.451.400	-1.000.000	-423.400	0	-437.400	0	0	0
5.7.5.00	Kommunale Tourismusförderung	-562.400	0	-562.400	-562.400	0	-1.071.400	-468.500	-545.100	0	-542.500	0	0	0



**Teilhaushalt 4
Immobilienverwaltungsamt**

Teilergebnishaushalt 2019 / 2020

1. Nachtrag

Teilhaushalt: 04

THH 04 Immobilienverwaltungsamt

lfd. Nr.	Ertrags- und Aufwandsarten (gemäß § 4 Absatz 10 GemHVO-Doppik)	bisheriger Ansatz des Haushaltsjahres einschließlich bereits beschlossener Nachträge	beschlossene über-/ außerplanmäßige Aufwendungen	Zwischen-summe	Ansatz 2019		Ansatz 2020		Planungsdaten 2021		Planungsdaten 2022		Planungsdaten 2023	
					Neuer Haushalts-ansatz	Veränderung gegenüber bisherigem Haushalts-ansatz	Neuer Haushalts-ansatz	Veränderung gegenüber bisherigem Haushalts-ansatz	Neuer Haushalts-ansatz	Veränderung gegenüber bisherigem Haushalts-ansatz	Neuer Haushalts-ansatz	Veränderung gegenüber bisherigem Haushalts-ansatz	Neuer Haushalts-ansatz	Veränderung gegenüber bisherigem Haushalts-ansatz
in EUR														
		1	2	3	4	5	6	7	8	9	10	11	12	13
02	Zuwendungen, allgemeine Umlagen und sonstige Transfererträge	230.600	0	230.600	230.600	0	274.400	0	264.300	0	320.600	0	0	0
04	öffentlich-rechtliche Leistungsentgelte	229.300	0	229.300	229.300	0	235.300	0	244.300	0	246.300	0	0	0
05	privatrechtliche Leistungsentgelte	2.485.500	0	2.485.500	2.485.500	0	2.525.900	0	2.468.700	0	2.593.700	0	0	0
06	Kostenerstattungen und Kostenumlagen	929.500	0	929.500	929.500	0	942.100	0	942.300	0	942.300	0	0	0
08	andere aktivierte Eigenleistungen	0	0	0	0	0	19.300	0	19.300	0	19.300	0	0	0
09	sonstige laufende Erträge	10.700	35.224	45.924	10.700	35.224	10.700	0	10.700	0	10.700	0	0	0
10	Summe der laufenden Erträge aus Verwaltungstätigkeit (Summe der Nummern 1 bis 9)	3.885.600	35.224	3.920.824	3.885.600	35.224	4.007.700	0	3.949.600	0	4.132.900	0	0	0
11	Personalaufwendungen	5.322.500	0	5.322.500	5.322.500	0	5.499.200	0	5.560.900	0	5.664.200	0	0	0
12	Versorgungsaufwendungen	33.900	0	33.900	33.900	0	34.900	0	35.600	0	36.300	0	0	0
13	Aufwendungen für Sach- und Dienstleistungen	3.022.200	-23.807	2.998.393	3.022.200	-23.807	2.755.600	-5.100	3.319.600	0	3.264.500	0	0	0
14	Abschreibungen auf immaterielle Vermögensgegenstände des Anlagevermögens und auf Sachanlagen sowie auf aktivierte Aufwendungen für die Inangangsetzung und Erweiterung der Verwaltung	812.200	0	812.200	812.200	0	910.200	0	1.447.100	0	1.111.200	0	0	0
16	Zuwendungen, Umlagen und sonstige Transferaufwendungen	31.000	0	31.000	31.000	0	26.000	0	26.000	0	26.000	0	0	0
18	sonstige laufende Aufwendungen	170.700	-5.107	165.593	170.700	-5.107	145.700	-200	123.300	0	123.300	0	0	0
19	Summe der laufenden Aufwendungen aus Verwaltungstätigkeit (Summe der Nummern 11 bis 18)	9.392.500	-28.914	9.363.586	9.392.500	-28.914	9.371.600	-5.300	10.512.500	0	10.225.500	0	0	0
20	laufendes Ergebnis aus Verwaltungstätigkeit (Saldo der Nummern 10 und 19)	-5.506.900	64.138	-5.442.762	-5.506.900	64.138	-5.363.900	5.300	-6.562.900	0	-6.092.600	0	0	0
21	Zinserträge und sonstige Finanzerträge	10.500	0	10.500	10.500	0	9.500	0	8.400	0	7.300	0	0	0
22	Zinsaufwendungen und sonstige Finanzaufwendungen	10.000	0	10.000	10.000	0	10.000	0	10.000	0	10.000	0	0	0
23	Finanzergebnis (Saldo der Nummern 21 und 22)	500	0	500	500	0	-500	0	-1.600	0	-2.700	0	0	0
24	ordentliches Ergebnis (Summe der Nummern 20 und 23)	-5.506.400	64.138	-5.442.262	-5.506.400	64.138	-5.364.400	5.300	-6.564.500	0	-6.095.300	0	0	0
25	außerordentliche Erträge	10.000	0	10.000	10.000	0	10.000	0	10.000	0	10.000	0	0	0
27	außerordentliches Ergebnis (Saldo der Nummern 25 und 26)	10.000	0	10.000	10.000	0	10.000	0	10.000	0	10.000	0	0	0
28	Jahresergebnis (Jahresüberschuss/Jahresfehlbetrag) des Teilhaushalts vor Verrechnung der internen Leistungsbeziehungen (Summe der Nummern 24 und 27)	-5.496.400	64.138	-5.432.262	-5.496.400	64.138	-5.354.400	5.300	-6.554.500	0	-6.085.300	0	0	0
29	Erträge aus internen Leistungsbeziehungen	2.785.100	8.523	2.793.623	2.785.100	8.523	2.789.900	0	2.768.800	0	2.773.000	0	0	0
30	Aufwendungen aus internen Leistungsbeziehungen	1.128.500	0	1.128.500	1.128.500	0	1.133.300	0	1.112.200	0	1.116.400	0	0	0
31	Saldo der Erträge und Aufwendungen aus internen Leistungsbeziehungen (Saldo der Nummern 29 und 30)	1.656.600	8.523	1.665.123	1.656.600	8.523	1.656.600	0	1.656.600	0	1.656.600	0	0	0

Teilergebnishaushalt 2019 / 2020

1. Nachtrag

Teilhaushalt: 04

THH 04 Immobilienverwaltungsamt

lfd. Nr.	Ertrags- und Aufwandsarten (gemäß § 4 Absatz 10 GemHVO-Doppik)	bisheriger Ansatz des Haushaltsjahres einschließlich bereits beschlossener Nachträge	beschlossene über-/ außerplanmäßige Aufwendungen	Zwischen-summe	Ansatz 2019		Ansatz 2020		Planungsdaten 2021		Planungsdaten 2022		Planungsdaten 2023	
					Neuer Haushalts-ansatz	Veränderung gegenüber bisherigem Haushalts-ansatz	Neuer Haushalts-ansatz	Veränderung gegenüber bisherigem Haushalts-ansatz	Neuer Haushalts-ansatz	Veränderung gegenüber bisherigem Haushalts-ansatz	Neuer Haushalts-ansatz	Veränderung gegenüber bisherigem Haushalts-ansatz	Neuer Haushalts-ansatz	Veränderung gegenüber bisherigem Haushalts-ansatz
in EUR														
1	2	3	4	5	6	7	8	9	10	11	12	13	14	15
32	Jahresergebnis (Jahresüberschuss/Jahresfehlbetrag) des Teilhaushalts nach der Verrechnung der internen Leistungsbeziehungen (Summe der Nummern 28 und 31)	-3.839.800	72.660	-3.767.140	-3.839.800	72.660	-3.697.800	5.300	-4.897.900	0	-4.428.700	0	0	0

Teilergebnishaushalt 2019 / 2020

1. Nachtrag

Teilhaushalt: 04

THH 04 Immobilienverwaltungsamt

Produktübersicht		bisheriger Ansatz des Haushalts- jahres einschließlich bereits beschlossener Nachträge	beschlossene über-/ außerplan- mäßige Aufwendungen	Zwischen- summe	Ansatz 2019		Ansatz 2020		Planungsdaten 2021		Planungsdaten 2022		Planungsdaten 2023	
Produkt	Bezeichnung				Neuer Haushalts- ansatz	Veränderung gegenüber bisherigem Haushalts- ansatz	Neuer Haushalts- ansatz	Veränderung gegenüber bisherigem Haushalts- ansatz	Neuer Haushalts- ansatz	Veränderung gegenüber bisherigem Haushalts- ansatz	Neuer Haushalts- ansatz	Veränderung gegenüber bisherigem Haushalts- ansatz	Neuer Haushalts- ansatz	Veränderung gegenüber bisherigem Haushalts- ansatz
in EUR														
1.1.1.07	Vorprodukt Amtsleitung THH 4	0	0	0	0	0	2.700	2.700	0	0	0	0	0	0
1.1.4.01	Immobilienverwaltung	-2.363.000	0	-2.363.000	-2.363.000	0	-2.310.800	1.900	-2.549.800	0	-2.475.000	0	0	0
1.1.4.02	Liegenschaften	309.100	0	309.100	309.100	0	325.100	0	349.100	0	464.200	0	0	0
4.2.4.01	Sportplatz Dubnaring	-37.400	0	-37.400	-37.400	0	-37.900	0	-38.000	0	-37.200	0	0	0
4.2.4.03	Volksstadion	-381.300	0	-381.300	-381.300	0	-454.700	700	-774.000	0	-573.600	0	0	0
4.2.4.04	Freizeitbad/Schulschwimmen	-478.200	0	-478.200	-478.200	0	-493.200	0	-508.200	0	-523.200	0	0	0
4.2.4.05	Sportsstättenverwaltung	-145.600	0	-145.600	-145.600	0	-145.500	0	-144.900	0	-144.900	0	0	0
4.2.4.06	Mehrzweckhalle	-348.300	0	-348.300	-348.300	0	-82.200	0	-197.500	0	-54.600	0	0	0
4.2.4.07	Sporthalle 1	-89.100	0	-89.100	-89.100	0	-188.600	0	-99.700	0	-90.100	0	0	0
4.2.4.08	Sporthalle 2	-56.300	0	-56.300	-56.300	0	-57.600	0	-57.600	0	-98.200	0	0	0
4.2.4.09	Sporthalle 3	-93.100	0	-93.100	-93.100	0	-131.000	0	-133.400	0	-133.800	0	0	0
4.2.4.10	Sporthalle 4	-38.600	0	-38.600	-38.600	0	-39.900	0	-39.300	0	-39.200	0	0	0
4.2.4.11	Sporthalle Feldstraße	-31.700	0	-31.700	-31.700	0	-31.200	0	-31.900	0	-30.900	0	0	0
4.2.4.12	Arndt-Sporthalle	-126.400	0	-126.400	-126.400	0	-126.000	0	-127.000	0	-414.900	0	0	0
4.2.4.13	Caspar-David-Friedrich-Sporthalle - alt	-95.500	0	-95.500	-95.500	0	-94.400	0	-565.700	0	-346.100	0	0	0
4.2.4.14	Martin-Andersen-Nexö-Sporthalle	-42.900	0	-42.900	-42.900	0	-47.200	0	-38.100	0	-36.200	0	0	0
4.2.4.15	Karl-Krull-Sporthalle	-12.700	0	-12.700	-12.700	0	-12.700	0	-19.700	0	-17.700	0	0	0
4.2.4.16	Käthe-Kollwitz-Sporthalle	-50.900	0	-50.900	-50.900	0	-56.400	0	-51.700	0	-48.400	0	0	0
4.2.4.17	Friedrich-Ludwig-Jahn-Sporthalle	-32.800	0	-32.800	-32.800	0	-22.100	0	-73.200	0	-22.500	0	0	0
4.2.4.18	Strandbad Eldena	-92.900	0	-92.900	-92.900	0	-84.100	0	-85.600	0	-85.300	0	0	0
4.2.4.19	Caspar-David-Friedrich-Sporthalle	-19.000	0	-19.000	-19.000	0	-19.200	0	-19.300	0	-19.600	0	0	0
5.5.1.01	Anerkennungsbehörde nach Bundeskleingartengesetz	-7.500	0	-7.500	-7.500	0	-7.600	0	-7.700	0	-7.900	0	0	0
5.5.5.01	Kommunale Forstwirtschaft	-195.900	0	-195.900	-195.900	0	-178.500	0	-269.900	0	-272.400	0	0	0
5.5.5.02	Kommunale Landwirtschaft	590.200	0	590.200	590.200	0	595.200	0	585.200	0	578.800	0	0	0

Teilfinanzhaushalt 2019 / 2020

1. Nachtrag

A. Zahlungsübersicht

Teilhaushalt: 04

THH 04 Immobilienverwaltungsamt

Nr.	Ein- und Auszahlungsarten (gem. § 4 Absatz 12 GemHVO-Doppik)	bisheriger Ansatz des Haushalts- jahres einschließlich bereits beschlossener Nachträge	beschlossene über-/außer- planmäßige Auszahlungen	Zwischen- summe	Ansatz 2019		Ansatz 2020		Planungsdaten 2021		Planungsdaten 2022		Planungsdaten 2023	
					Neuer Haushalts- ansatz	Veränderung gegenüber bisherigem Haushalts- ansatz	Neuer Haushalts- ansatz	Veränderung gegenüber bisherigem Haushalts- ansatz	Neuer Haushalts- ansatz	Veränderung gegenüber bisherigem Haushalts- ansatz	Neuer Haushalts- ansatz	Veränderung gegenüber bisherigem Haushalts- ansatz	Neuer Haushalts- ansatz	Veränderung gegenüber bisherigem Haushalts- ansatz
					1	2	3	4	5	6	7	8	9	10
in EUR														
01	Saldo der laufenden Ein- und Auszahlungen aus Verwaltungstätigkeit	-5.074.900	40.050	-5.034.850	-5.034.850	40.050	-4.716.900	5.300	-5.368.200	0	-6.189.400	0	0	0
02	Saldo der Zins- und sonstigen Finanzein- und -auszahlungen	500	0	500	500	0	-500	0	-1.600	0	-2.700	0	0	0
03	Saldo der ordentlichen Ein- und Auszahlungen	-5.074.400	40.050	-5.034.350	-5.034.350	40.050	-4.717.400	5.300	-5.369.800	0	-6.192.100	0	0	0
04	Saldo der außerordentlichen Ein- und Auszahlungen	0	0	0	0	0	0	0	0	0	0	0	0	0
05	Saldo der ordentlichen und außerordentlichen Ein- und Auszahlungen vor Verrechnung der internen Leistungsbeziehungen	-5.074.400	40.050	-5.034.350	-5.034.350	40.050	-4.717.400	5.300	-5.369.800	0	-6.192.100	0	0	0
06	Saldo der internen Ein- und Auszahlungen aus internen Leistungsbeziehungen	1.656.600	8.523	1.665.123	1.665.123	8.523	1.656.600	0	1.656.600	0	1.656.600	0	0	0
07	Saldo der ordentlichen und außerordentlichen Ein- und Auszahlungen nach Verrechnung der internen Leistungsbeziehungen (Summe der Nummern 5 und 6)	-3.417.800	48.573	-3.369.227	-3.369.227	48.573	-3.060.800	5.300	-3.713.200	0	-4.535.500	0	0	0
08	Einzahlungen aus Investitionszuwendungen	12.500	0	12.500	12.500	0	12.500	0	12.500	0	12.500	0	0	0
11	Einzahlungen aus Sachanlagen	10.000	24.088	34.088	34.088	24.088	10.000	0	10.000	0	10.000	0	0	0
13	Einzahlungen aus sonstigen Ausleihungen und Kreditgewährungen	16.900	0	16.900	16.900	0	17.900	0	18.900	0	20.100	0	0	0
14	Einzahlungen aus Vorräten	345.000	0	345.000	345.000	0	2.000.000	0	1.680.000	0	1.625.000	0	0	0
15	Summe der Einzahlungen aus Investitionstätigkeit (Summe der Nummern 8 bis 14)	384.400	24.088	408.488	408.488	24.088	2.040.400	0	1.721.400	0	1.667.600	0	0	0
17	Auszahlungen für Sachanlagen	1.517.800	219.138	1.736.938	1.736.938	219.138	1.607.500	-148.800	1.574.500	0	3.023.100	0	0	0
20	Auszahlungen für Vorräte	50.000	0	50.000	50.000	0	200.500	150.500	50.000	0	50.000	0	0	0
21	Summe der Auszahlungen aus Investitionstätigkeit (Summe der Nummern 16 bis 20)	1.567.800	219.138	1.786.938	1.786.938	219.138	1.808.000	1.700	1.624.500	0	3.073.100	0	0	0
22	Saldo der Ein- und Auszahlungen aus Investitionstätigkeit (Saldo der Nummern 15 und 21)	-1.183.400	-195.050	-1.378.450	-1.378.450	-195.050	232.400	-1.700	96.900	0	-1.405.500	0	0	0
23	Finanzmittelüberschuss / Finanzmittelfehlbetrag des Teilhaushaltes (Summe der Nummern 7 und 22)	-4.601.200	-146.478	-4.747.678	-4.747.678	-146.478	-2.828.400	3.600	-3.616.300	0	-5.941.000	0	0	0

Teilfinanzhaushalt 2019 / 2020

1. Nachtrag

A. Zahlungsübersicht

Teilhaushalt: 04

THH 04 Immobilienverwaltungsamt

Produktübersicht		bisheriger Ansatz des Haushalts- jahres einschließlich bereits beschlossener Nachträge	beschlossene über-/außer- planmäßige Auszahlungen	Zwischen- summe	Ansatz 2019		Ansatz 2020		Planungsdaten 2021		Planungsdaten 2022		Planungsdaten 2023	
Produkt	Bezeichnung				Neuer Haushalts- ansatz	Veränderung gegenüber bisherigem Haushalts- ansatz	Neuer Haushalts- ansatz	Veränderung gegenüber bisherigem Haushalts- ansatz	Neuer Haushalts- ansatz	Veränderung gegenüber bisherigem Haushalts- ansatz	Neuer Haushalts- ansatz	Veränderung gegenüber bisherigem Haushalts- ansatz	Neuer Haushalts- ansatz	Veränderung gegenüber bisherigem Haushalts- ansatz
in EUR														
1.1.1.07	Vorprodukt Amtsleitung THH 4	0	0	0	0	0	2.700	2.700	0	0	0	0	0	0
1.1.4.01	Immobilienverwaltung	-2.382.800	0	-2.382.800	-2.382.800	0	-2.228.900	1.900	-3.244.900	0	-5.511.400	0	0	0
1.1.4.02	Liegenschaften	-439.200	0	-439.200	-439.200	0	1.025.800	0	1.751.500	0	1.763.500	0	0	0
4.2.4.03	Volksstadion	-311.900	0	-311.900	-311.900	0	-386.200	-1.000	-724.600	0	-525.200	0	0	0

Teilfinanzhaushalt 2019 / 2020

1. Nachtrag

B. Planung einzelner Investitionsmaßnahmen

Teilhaushalt: 04

THH 04 Immobilienverwaltungsamt

Nr.	Einzahlungs- und Auszahlungsarten (gemäß § 4 Absatz 12 GemHVO-Doppik) oberhalb der festgesetzten Wertgrenze	Ergebnisse 2017	Ansätze 2018	Ansatz 2019		Ansatz 2020		Planungsdaten 2021		Planungsdaten 2022	
				Neuer Haushalts- ansatz	Veränderung gegenüber bisherigem Haushalts- ansatz	Neuer Haushalts- ansatz	Veränderung gegenüber bisherigem Haushalts- ansatz	Neuer Haushalts- ansatz	Veränderung gegenüber bisherigem Haushalts- ansatz	Neuer Haushalts- ansatz	Veränderung gegenüber bisherigem Haushalts- ansatz
in EUR											
		1	2	3	4	5	6	7	8	9	10
Maßnahme: 11402-M00001											
Allgemeiner Ankauf											
15	Summe der Einzahlungen aus Investitionstätigkeit (Summe der Nummern 8 bis 14)	0	0	0	0	0	0	0	0	0	0
17	Auszahlungen für Sachanlagen	0	0	1.000.000	0	849.500	-150.500	250.000	0	250.000	0
20	Auszahlungen für Vorräte	0	0	0	0	150.500	150.500	0	0	0	0
21	Summe der Auszahlungen aus Investitionstätigkeit (Summe der Nummern 16 bis 20)	0	0	1.000.000	0	1.000.000	0	250.000	0	250.000	0
darunter:											
22	Saldo der Ein- und Auszahlungen aus Investitionstätigkeit (Saldo der Nummern 15 und 21)	0	0	-1.000.000	0	-1.000.000	0	-250.000	0	-250.000	0

Nr.	Einzahlungs- und Auszahlungsarten (gemäß § 4 Absatz 12 GemHVO-Doppik) oberhalb der festgesetzten Wertgrenze	Planungsdaten 2023		Planungsdaten der weiteren Haushaltsjahre bis zum Abschluss der Maßnahme		bis ein- schließlich des Haus- haltsvor- jahres bereit- gestellte Mittel	Gesamtein-/ -auszahlungen		davon bereits geleistet	
		Neuer Haushalts- ansatz	Veränderung gegenüber bisherigem Haushalts- ansatz	Neuer Haushalts- ansatz	Veränderung gegenüber bisherigem Haushalts- ansatz		Neuer Haushalts- ansatz	Veränderung gegenüber bisherigem Haushalts- ansatz		
		11	12	13	14		15	16		17
in EUR										
Maßnahme: 11402-M00001										
Allgemeiner Ankauf										
15	Summe der Einzahlungen aus Investitionstätigkeit (Summe der Nummern 8 bis 14)	0	0	0	0	0	0	0	0	0
17	Auszahlungen für Sachanlagen	0	0	0	0	0	2.349.500	-150.500	0	0
20	Auszahlungen für Vorräte	0	0	0	0	0	150.500	150.500	0	0
21	Summe der Auszahlungen aus Investitionstätigkeit (Summe der Nummern 16 bis 20)	0	0	0	0	0	2.500.000	0	0	0
darunter:										
22	Saldo der Ein- und Auszahlungen aus Investitionstätigkeit (Saldo der Nummern 15 und 21)	0	0	0	0	0	-2.500.000	0	0	0

Teilfinanzhaushalt 2019 / 2020

1. Nachtrag

B. Planung einzelner Investitionsmaßnahmen

Teilhaushalt: 04

THH 04 Immobilienverwaltungsamt

Nr.	Einzahlungs- und Auszahlungsarten (gemäß § 4 Absatz 12 GemHVO-Doppik) unterhalb der festgesetzten Wertgrenze	Ergebnisse 2017	Ansätze 2018	Ansatz 2019		Ansatz 2020		Planungsdaten 2021		Planungsdaten 2022	
				Neuer Haushalts- ansatz	Veränderung gegenüber bisherigem Haushalts- ansatz	Neuer Haushalts- ansatz	Veränderung gegenüber bisherigem Haushalts- ansatz	Neuer Haushalts- ansatz	Veränderung gegenüber bisherigem Haushalts- ansatz	Neuer Haushalts- ansatz	Veränderung gegenüber bisherigem Haushalts- ansatz
in EUR											
		1	2	3	4	5	6	7	8	9	10
	<i>Summe der Einzahlungen aus Investitionstätigkeit</i>	0	0	0	0	0	0	0	0	0	0
	<i>Summe der Auszahlungen aus Investitionstätigkeit</i>	0	0	24.400	0	16.200	1.700	18.200	0	17.800	0
	<i>Saldo der Ein- und Auszahlungen aus Investitionstätigkeit</i>	0	0	-24.400	0	-16.200	-1.700	-18.200	0	-17.800	0

Nr.	Einzahlungs- und Auszahlungsarten (gemäß § 4 Absatz 12 GemHVO-Doppik) unterhalb der festgesetzten Wertgrenze	Planungsdaten 2023		Planungsdaten der weiteren Haushaltsjahre bis zum Abschluss der Maßnahme		bis ein- schließlich des Haus- haltsvor- jahres bereit- gestellte Mittel	Gesamtein/ -auszahlungen		davon bereits geleistet	
		Neuer Haushalts- ansatz	Veränderung gegenüber bisherigem Haushalts- ansatz	Neuer Haushalts- ansatz	Veränderung gegenüber bisherigem Haushalts- ansatz		Neuer Haushalts- ansatz	Veränderung gegenüber bisherigem Haushalts- ansatz		
										11
in EUR										
	<i>Summe der Einzahlungen aus Investitionstätigkeit</i>	0	0	0	0	0	0	0	0	0
	<i>Summe der Auszahlungen aus Investitionstätigkeit</i>	0	0	0	0	0	76.600	1.700	0	0
	<i>Saldo der Ein- und Auszahlungen aus Investitionstätigkeit</i>	0	0	0	0	0	-76.600	-1.700	0	0



**Teilhaushalt 5
Stadtbauamt**

Teilergebnishaushalt 2019 / 2020

1. Nachtrag

Teilhaushalt: 05

THH 05 Stadtbauamt

lfd. Nr.	Ertrags- und Aufwandsarten (gemäß § 4 Absatz 10 GemHVO-Doppik)	bisheriger Ansatz des Haushaltsjahres einschließlich bereits beschlossener Nachträge	beschlossene über-/ außerplanmäßige Aufwendungen	Zwischensumme	Ansatz 2019		Ansatz 2020		Planungsdaten 2021		Planungsdaten 2022		Planungsdaten 2023	
					Neuer Haushaltsansatz	Veränderung gegenüber bisherigem Haushaltsansatz	Neuer Haushaltsansatz	Veränderung gegenüber bisherigem Haushaltsansatz	Neuer Haushaltsansatz	Veränderung gegenüber bisherigem Haushaltsansatz	Neuer Haushaltsansatz	Veränderung gegenüber bisherigem Haushaltsansatz	Neuer Haushaltsansatz	Veränderung gegenüber bisherigem Haushaltsansatz
in EUR														
		1	2	3	4	5	6	7	8	9	10	11	12	13
02	Zuwendungen, allgemeine Umlagen und sonstige Transfererträge	634.100	19.657	653.757	634.100	19.657	873.300	19.700	619.500	0	619.500	0	0	0
04	öffentlich-rechtliche Leistungsentgelte	1.147.000	0	1.147.000	1.147.000	0	1.157.000	0	1.157.000	0	1.157.000	0	0	0
05	privatrechtliche Leistungsentgelte	1.000	0	1.000	1.000	0	1.000	0	1.000	0	1.000	0	0	0
06	Kostenerstattungen und Kostenumlagen	570.000	0	570.000	570.000	0	555.000	0	540.000	0	525.000	0	0	0
09	sonstige laufende Erträge	500	0	500	500	0	500	0	200	0	200	0	0	0
10	Summe der laufenden Erträge aus Verwaltungstätigkeit (Summe der Nummern 1 bis 9)	2.352.600	19.657	2.372.257	2.352.600	19.657	2.586.800	19.700	2.317.700	0	2.302.700	0	0	0
11	Personalaufwendungen	3.290.000	0	3.290.000	3.290.000	0	3.417.600	0	3.469.900	0	3.523.500	0	0	0
12	Versorgungsaufwendungen	36.800	0	36.800	36.800	0	37.800	0	38.600	0	39.400	0	0	0
13	Aufwendungen für Sach- und Dienstleistungen	1.050.800	0	1.050.800	1.050.800	0	1.047.000	-4.600	1.035.000	0	1.037.200	0	0	0
14	Abschreibungen auf immaterielle Vermögensgegenstände des Anlagevermögens und auf Sachanlagen sowie auf aktivierte Aufwendungen für die Ingangsetzung und Erweiterung der Verwaltung	399.400	0	399.400	399.400	0	415.100	0	405.100	0	406.400	0	0	0
16	Zuwendungen, Umlagen und sonstige Transferaufwendungen	817.100	19.657	836.757	817.100	19.657	656.900	19.700	640.800	0	639.500	0	0	0
18	sonstige laufende Aufwendungen	500.100	-15.000	485.100	500.100	-15.000	712.000	-500	623.800	0	617.100	0	0	0
19	Summe der laufenden Aufwendungen aus Verwaltungstätigkeit (Summe der Nummern 11 bis 18)	6.094.200	4.657	6.098.857	6.094.200	4.657	6.286.400	14.600	6.213.200	0	6.263.100	0	0	0
20	laufendes Ergebnis aus Verwaltungstätigkeit (Saldo der Nummern 10 und 19)	-3.741.600	15.000	-3.726.600	-3.741.600	15.000	-3.699.600	5.100	-3.895.500	0	-3.960.400	0	0	0
21	Zinserträge und sonstige Finanzerträge	1.500	0	1.500	1.500	0	700	0	0	0	0	0	0	0
22	Zinsaufwendungen und sonstige Finanzaufwendungen	1.092.600	0	1.092.600	1.092.600	0	397.500	0	150.000	0	150.000	0	0	0
23	Finanzergebnis (Saldo der Nummern 21 und 22)	-1.091.100	0	-1.091.100	-1.091.100	0	-396.800	0	-150.000	0	-150.000	0	0	0
24	ordentliches Ergebnis (Summe der Nummern 20 und 23)	-4.832.700	15.000	-4.817.700	-4.832.700	15.000	-4.096.400	5.100	-4.045.500	0	-4.110.400	0	0	0
25	außerordentliche Erträge	0	0	0	0	0	0	0	0	0	0	0	0	0
27	außerordentliches Ergebnis (Saldo der Nummern 25 und 26)	0	0	0	0	0	0	0	0	0	0	0	0	0
28	Jahresergebnis (Jahresüberschuss/Jahresfehlbetrag) des Teilhaushalts vor Verrechnung der internen Leistungsbeziehungen (Summe der Nummern 24 und 27)	-4.832.700	15.000	-4.817.700	-4.832.700	15.000	-4.096.400	5.100	-4.045.500	0	-4.110.400	0	0	0
29	Erträge aus internen Leistungsbeziehungen	250.600	0	250.600	250.600	0	254.900	0	258.300	0	261.900	0	0	0
30	Aufwendungen aus internen Leistungsbeziehungen	273.500	0	273.500	273.500	0	277.800	0	281.200	0	284.800	0	0	0
31	Saldo der Erträge und Aufwendungen aus internen Leistungsbeziehungen (Saldo der Nummern 29 und 30)	-22.900	0	-22.900	-22.900	0	-22.900	0	-22.900	0	-22.900	0	0	0
32	Jahresergebnis (Jahresüberschuss/Jahresfehlbetrag) des Teilhaushalts nach der Verrechnung der internen Leistungsbeziehungen (Summe der Nummern 28 und 31)	-4.855.600	15.000	-4.840.600	-4.855.600	15.000	-4.119.300	5.100	-4.068.400	0	-4.133.300	0	0	0

Teilergebnishaushalt 2019 / 2020

1. Nachtrag

Teilhaushalt: 05
THH 05 Stadtbauamt

Produktübersicht		bisheriger Ansatz des Haushalts- jahres einschließlich bereits beschlossener Nachträge	beschlossene über-/ außerplan- mäßige Aufwendungen	Zwischen- summe	Ansatz 2019		Ansatz 2020		Planungsdaten 2021		Planungsdaten 2022		Planungsdaten 2023	
Produkt	Bezeichnung				Neuer Haushalts- ansatz	Veränderung gegenüber bisherigem Haushalts- ansatz	Neuer Haushalts- ansatz	Veränderung gegenüber bisherigem Haushalts- ansatz	Neuer Haushalts- ansatz	Veränderung gegenüber bisherigem Haushalts- ansatz	Neuer Haushalts- ansatz	Veränderung gegenüber bisherigem Haushalts- ansatz	Neuer Haushalts- ansatz	Veränderung gegenüber bisherigem Haushalts- ansatz
in EUR														
1.1.1.08	Vorprodukt Amtsleitung THH 5	0	0	0	0	0	0	0	0	0	0	0	0	0
5.1.1.01	Stadtplanung, Stadtentwicklung, Bauleitplanung	-1.266.900	0	-1.266.900	-1.266.900	0	-1.322.400	0	-1.481.400	0	-1.498.700	0	0	0
5.1.1.02	Vermessung	-355.600	0	-355.600	-355.600	0	-360.200	0	-366.100	0	-370.700	0	0	0
5.1.1.03	Städtebauförderung	-1.490.300	0	-1.490.300	-1.490.300	0	-607.600	0	-363.100	0	-357.400	0	0	0
5.2.1.00	Bau- und Grundstücksordnung (Baurecht/Bauaufsicht/Bauverwaltung)	-797.900	0	-797.900	-797.900	0	-835.600	3.700	-854.900	0	-878.700	0	0	0
5.2.2.01	Wohnbauförderdarlehen	-20.400	0	-20.400	-20.400	0	-21.500	0	-22.500	0	-22.800	0	0	0
5.2.3.00	Denkmalschutz und -pflege	-230.300	0	-230.300	-230.300	0	-230.700	0	-237.600	0	-235.500	0	0	0
5.3.7.02	Müllverwertung/Deponien	-99.200	0	-99.200	-99.200	0	-99.900	0	-85.500	0	-86.200	0	0	0
5.4.7.00	ÖPNV	345.400	0	345.400	345.400	0	330.300	0	315.200	0	300.100	0	0	0
5.5.2.00	Gewässerunterhaltung, -aufsicht, Bodenschutz	-297.000	0	-297.000	-297.000	0	-317.700	0	-313.500	0	-316.400	0	0	0
5.5.4.00	Naturschutz und Landschaftspflege	-640.900	0	-640.900	-640.900	0	-651.900	1.400	-656.900	0	-664.500	0	0	0
5.6.1.00	Umweltschutzmaßnahmen	-2.500	0	-2.500	-2.500	0	-2.100	0	-2.100	0	-2.500	0	0	0

Teilfinanzhaushalt 2019 / 2020

1. Nachtrag

A. Zahlungsübersicht

Teilhaushalt: 05

THH 05 Stadtbauamt

Nr.	Ein- und Auszahlungsarten (gem. § 4 Absatz 12 GemHVO-Doppik)	bisheriger Ansatz des Haushalts- jahres einschließlich bereits beschlossener Nachträge	beschlossene über-/außer- planmäßige Auszahlungen	Zwischen- summe	Ansatz 2019		Ansatz 2020		Planungsdaten 2021		Planungsdaten 2022		Planungsdaten 2023	
					Neuer Haushalts- ansatz	Veränderung gegenüber bisherigem Haushalts- ansatz	Neuer Haushalts- ansatz	Veränderung gegenüber bisherigem Haushalts- ansatz	Neuer Haushalts- ansatz	Veränderung gegenüber bisherigem Haushalts- ansatz	Neuer Haushalts- ansatz	Veränderung gegenüber bisherigem Haushalts- ansatz	Neuer Haushalts- ansatz	Veränderung gegenüber bisherigem Haushalts- ansatz
					1	2	3	4	5	6	7	8	9	10
in EUR														
01	Saldo der laufenden Ein- und Auszahlungen aus Verwaltungstätigkeit	-3.373.300	15.000	-3.358.300	-3.358.300	15.000	-3.316.200	5.100	-3.521.300	0	-3.583.800	0	0	0
02	Saldo der Zins- und sonstigen Finanzein- und -auszahlungen	-1.091.100	0	-1.091.100	-1.091.100	0	-396.800	0	-150.000	0	-150.000	0	0	0
03	Saldo der ordentlichen Ein- und Auszahlungen	-4.464.400	15.000	-4.449.400	-4.449.400	15.000	-3.713.000	5.100	-3.671.300	0	-3.733.800	0	0	0
04	Saldo der außerordentlichen Ein- und Auszahlungen	0	0	0	0	0	0	0	0	0	0	0	0	0
05	Saldo der ordentlichen und außerordentlichen Ein- und Auszahlungen vor Verrechnung der internen Leistungsbeziehungen	-4.464.400	15.000	-4.449.400	-4.449.400	15.000	-3.713.000	5.100	-3.671.300	0	-3.733.800	0	0	0
06	Saldo der internen Ein- und Auszahlungen aus internen Leistungsbeziehungen	-22.900	0	-22.900	-22.900	0	-22.900	0	-22.900	0	-22.900	0	0	0
07	Saldo der ordentlichen und außerordentlichen Ein- und Auszahlungen nach Verrechnung der internen Leistungsbeziehungen (Summe der Nummern 5 und 6)	-4.487.300	15.000	-4.472.300	-4.472.300	15.000	-3.735.900	5.100	-3.694.200	0	-3.756.700	0	0	0
08	Einzahlungen aus Investitionszuwendungen	593.400	0	593.400	593.400	0	94.400	64.400	0	0	0	0	0	0
10	Einzahlungen aus immateriellen Vermögensgegenständen	1.178.000	0	1.178.000	1.178.000	0	0	0	0	0	0	0	0	0
11	Einzahlungen aus Sachanlagen	0	1.071	1.071	1.071	1.071	0	0	0	0	0	0	0	0
13	Einzahlungen aus sonstigen Ausleihungen und Kreditgewährungen	900	0	900	900	0	36.000	0	0	0	0	0	0	0
15	Summe der Einzahlungen aus Investitionstätigkeit (Summe der Nummern 8 bis 14)	1.772.300	1.071	1.773.371	1.773.371	1.071	130.400	64.400	0	0	0	0	0	0
16	Auszahlungen für immaterielle Vermögensgegenstände	9.905.000	660.800	10.565.800	10.565.800	660.800	11.053.900	141.400	13.141.700	0	13.538.900	0	0	0
17	Auszahlungen für Sachanlagen	571.900	-8.929	562.971	562.971	-8.929	114.500	66.500	5.500	0	4.500	0	0	0
21	Summe der Auszahlungen aus Investitionstätigkeit (Summe der Nummern 16 bis 20)	10.476.900	651.871	11.128.771	11.128.771	651.871	11.168.400	207.900	13.147.200	0	13.543.400	0	0	0
22	Saldo der Ein- und Auszahlungen aus Investitionstätigkeit (Saldo der Nummern 15 und 21)	-8.704.600	-650.800	-9.355.400	-9.355.400	-650.800	-11.038.000	-143.500	-13.147.200	0	-13.543.400	0	0	0
23	Finanzmittelüberschuss / Finanzmittelfehlbetrag des Teilhaushaltes (Summe der Nummern 7 und 22)	-13.191.900	-635.800	-13.827.700	-13.827.700	-635.800	-14.773.900	-138.400	-16.841.400	0	-17.300.100	0	0	0

Teilfinanzhaushalt 2019 / 2020

1. Nachtrag

A. Zahlungsübersicht

Teilhaushalt: 05

THH 05 Stadtbauamt

Produktübersicht		bisheriger Ansatz des Haushalts- jahres einschließlich bereits beschlossener Nachträge	beschlossene über-/außer- planmäßige Auszahlungen	Zwischen- summe	Ansatz 2019		Ansatz 2020		Planungsdaten 2021		Planungsdaten 2022		Planungsdaten 2023	
Produkt	Bezeichnung				Neuer Haushalts- ansatz	Veränderung gegenüber bisherigem Haushalts- ansatz	Neuer Haushalts- ansatz	Veränderung gegenüber bisherigem Haushalts- ansatz	Neuer Haushalts- ansatz	Veränderung gegenüber bisherigem Haushalts- ansatz	Neuer Haushalts- ansatz	Veränderung gegenüber bisherigem Haushalts- ansatz	Neuer Haushalts- ansatz	Veränderung gegenüber bisherigem Haushalts- ansatz
in EUR														
5.1.1.01	Stadtplanung, Stadtentwicklung, Bauleitplanung	-1.406.600	0	-1.406.600	-1.406.600	0	-1.328.800	-100	-1.444.600	0	-1.461.100	0	0	0
5.2.1.00	Bau- und Grundstücksordnung (Baurecht/Bauaufsicht/Bauverwaltung)	-801.100	0	-801.100	-801.100	0	-823.400	1.700	-841.400	0	-862.500	0	0	0
5.4.7.00	ÖPNV	345.400	0	345.400	345.400	0	330.300	0	315.200	0	300.100	0	0	0
5.5.2.00	Gewässerunterhaltung, -aufsicht, Bodenschutz	-302.000	0	-302.000	-302.000	0	-393.000	-141.400	-132.000	0	-139.600	0	0	0
5.5.4.00	Naturschutz und Landschaftspflege	-741.800	0	-741.800	-741.800	0	-647.600	1.400	-642.400	0	-650.900	0	0	0

Teilfinanzhaushalt 2019 / 2020

1. Nachtrag

B. Planung einzelner Investitionsmaßnahmen

Teilhaushalt: 05

THH 05 Stadtbauamt

Nr.	Einzahlungs- und Auszahlungsarten (gemäß § 4 Absatz 12 GemHVO-Doppik) oberhalb der festgesetzten Wertgrenze	Ergebnisse 2017	Ansätze 2018	Ansatz 2019		Ansatz 2020		Planungsdaten 2021		Planungsdaten 2022	
				Neuer Haushalts- ansatz	Veränderung gegenüber bisherigem Haushalts- ansatz	Neuer Haushalts- ansatz	Veränderung gegenüber bisherigem Haushalts- ansatz	Neuer Haushalts- ansatz	Veränderung gegenüber bisherigem Haushalts- ansatz	Neuer Haushalts- ansatz	Veränderung gegenüber bisherigem Haushalts- ansatz
in EUR											
		1	2	3	4	5	6	7	8	9	10
Maßnahme: 51101-M00003											
Radstation											
08	Einzahlungen aus Investitionszuwendungen	0	0	245.500	0	64.400	64.400	0	0	0	0
15	Summe der Einzahlungen aus Investitionstätigkeit (Summe der Nummern 8 bis 14)	0	0	245.500	0	64.400	64.400	0	0	0	0
17	Auszahlungen für Sachanlagen	0	0	300.000	0	91.900	64.500	0	0	0	0
21	Summe der Auszahlungen aus Investitionstätigkeit (Summe der Nummern 16 bis 20)	0	0	300.000	0	91.900	64.500	0	0	0	0
darunter:											
22	Saldo der Ein- und Auszahlungen aus Investitionstätigkeit (Saldo der Nummern 15 und 21)	0	0	-54.500	0	-27.500	-100	0	0	0	0

Nr.	Einzahlungs- und Auszahlungsarten (gemäß § 4 Absatz 12 GemHVO-Doppik) oberhalb der festgesetzten Wertgrenze	Planungsdaten 2023		Planungsdaten der weiteren Haushaltsjahre bis zum Abschluss der Maßnahme		bis ein- schließlich des Haus- haltsvor- jahres bereit- gestellte Mittel	Gesamtein-/ -auszahlungen		davon bereits geleistet	
		Neuer Haushalts- ansatz	Veränderung gegenüber bisherigem Haushalts- ansatz	Neuer Haushalts- ansatz	Veränderung gegenüber bisherigem Haushalts- ansatz		Neuer Haushalts- ansatz	Veränderung gegenüber bisherigem Haushalts- ansatz		
										in EUR
		11	12	13	14	15	16	17	18	
Maßnahme: 51101-M00003										
Radstation										
08	Einzahlungen aus Investitionszuwendungen		0	0	0	0	0	309.900	64.400	0
15	Summe der Einzahlungen aus Investitionstätigkeit (Summe der Nummern 8 bis 14)		0	0	0	0	0	309.900	64.400	0
17	Auszahlungen für Sachanlagen		0	0	0	0	0	391.900	64.500	0
21	Summe der Auszahlungen aus Investitionstätigkeit (Summe der Nummern 16 bis 20)		0	0	0	0	0	391.900	64.500	0
darunter:										
22	Saldo der Ein- und Auszahlungen aus Investitionstätigkeit (Saldo der Nummern 15 und 21)		0	0	0	0	0	-82.000	-100	0

Teilfinanzhaushalt 2019 / 2020

1. Nachtrag

B. Planung einzelner Investitionsmaßnahmen

Teilhaushalt: 05

THH 05 Stadtbauamt

Nr.	Einzahlungs- und Auszahlungsarten (gemäß § 4 Absatz 12 GemHVO-Doppik) oberhalb der festgesetzten Wertgrenze	Ergebnisse 2017	Ansätze 2018	Ansatz 2019		Ansatz 2020		Planungsdaten 2021		Planungsdaten 2022	
				Neuer Haushalts- ansatz	Veränderung gegenüber bisherigem Haushalts- ansatz	Neuer Haushalts- ansatz	Veränderung gegenüber bisherigem Haushalts- ansatz	Neuer Haushalts- ansatz	Veränderung gegenüber bisherigem Haushalts- ansatz	Neuer Haushalts- ansatz	Veränderung gegenüber bisherigem Haushalts- ansatz
in EUR											
		1	2	3	4	5	6	7	8	9	10
Maßnahme: 55200-M00002											
Schöpfwerk Mühle											
15	Summe der Einzahlungen aus Investitionstätigkeit (Summe der Nummern 8 bis 14)	0	0	0	0	0	0	0	0	0	0
16	Auszahlungen für immaterielle Vermögensgegenstände	0	0	171.000	0	342.100	342.100	0	0	0	0
21	Summe der Auszahlungen aus Investitionstätigkeit (Summe der Nummern 16 bis 20)	0	0	171.000	0	342.100	342.100	0	0	0	0
darunter:											
22	Saldo der Ein- und Auszahlungen aus Investitionstätigkeit (Saldo der Nummern 15 und 21)	0	0	-171.000	0	-342.100	-342.100	0	0	0	0

Nr.	Einzahlungs- und Auszahlungsarten (gemäß § 4 Absatz 12 GemHVO-Doppik) oberhalb der festgesetzten Wertgrenze	Planungsdaten 2023		Planungsdaten der weiteren Haushaltsjahre bis zum Abschluss der Maßnahme		bis ein- schließlich des Haus- haltsvor- jahres bereit- gestellte Mittel	Gesamtein-/ -auszahlungen		davon bereits geleistet	
		Neuer Haushalts- ansatz	Veränderung gegenüber bisherigem Haushalts- ansatz	Neuer Haushalts- ansatz	Veränderung gegenüber bisherigem Haushalts- ansatz		Neuer Haushalts- ansatz	Veränderung gegenüber bisherigem Haushalts- ansatz		
										11
in EUR										
Maßnahme: 55200-M00002										
Schöpfwerk Mühle										
15	Summe der Einzahlungen aus Investitionstätigkeit (Summe der Nummern 8 bis 14)	0	0	0	0	0	0	0	0	0
16	Auszahlungen für immaterielle Vermögensgegenstände	0	0	0	0	0	513.100	342.100		0
21	Summe der Auszahlungen aus Investitionstätigkeit (Summe der Nummern 16 bis 20)	0	0	0	0	0	513.100	342.100		0
darunter:										
22	Saldo der Ein- und Auszahlungen aus Investitionstätigkeit (Saldo der Nummern 15 und 21)	0	0	0	0	0	-513.100	-342.100		0

Teilfinanzhaushalt 2019 / 2020

1. Nachtrag

B. Planung einzelner Investitionsmaßnahmen

Teilhaushalt: 05

THH 05 Stadtbauamt

Nr.	Einzahlungs- und Auszahlungsarten (gemäß § 4 Absatz 12 GemHVO-Doppik) oberhalb der festgesetzten Wertgrenze	Ergebnisse 2017	Ansätze 2018	Ansatz 2019		Ansatz 2020		Planungsdaten 2021		Planungsdaten 2022	
				Neuer Haushalts- ansatz	Veränderung gegenüber bisherigem Haushalts- ansatz	Neuer Haushalts- ansatz	Veränderung gegenüber bisherigem Haushalts- ansatz	Neuer Haushalts- ansatz	Veränderung gegenüber bisherigem Haushalts- ansatz	Neuer Haushalts- ansatz	Veränderung gegenüber bisherigem Haushalts- ansatz
in EUR											
		1	2	3	4	5	6	7	8	9	10
Maßnahme: 55200-M00010											
Graben 25-2, 3. BA											
15	Summe der Einzahlungen aus Investitionstätigkeit (Summe der Nummern 8 bis 14)	0	0	0	0	0	0	0	0	0	0
16	Auszahlungen für immaterielle Vermögensgegenstände	0	0	100.000	0	19.300	-200.700	100.000	0	107.000	0
21	Summe der Auszahlungen aus Investitionstätigkeit (Summe der Nummern 16 bis 20)	0	0	100.000	0	19.300	-200.700	100.000	0	107.000	0
darunter:											
22	Saldo der Ein- und Auszahlungen aus Investitionstätigkeit (Saldo der Nummern 15 und 21)	0	0	-100.000	0	-19.300	200.700	-100.000	0	-107.000	0

Nr.	Einzahlungs- und Auszahlungsarten (gemäß § 4 Absatz 12 GemHVO-Doppik) oberhalb der festgesetzten Wertgrenze	Planungsdaten 2023		Planungsdaten der weiteren Haushaltsjahre bis zum Abschluss der Maßnahme		bis ein- schließlich des Haus- haltsvor- jahres bereit- gestellte Mittel	Gesamtein-/ -auszahlungen		davon bereits geleistet
		Neuer Haushalts- ansatz	Veränderung gegenüber bisherigem Haushalts- ansatz	Neuer Haushalts- ansatz	Veränderung gegenüber bisherigem Haushalts- ansatz		Neuer Haushalts- ansatz	Veränderung gegenüber bisherigem Haushalts- ansatz	
in EUR									
Maßnahme: 55200-M00010									
Graben 25-2, 3. BA									
15	Summe der Einzahlungen aus Investitionstätigkeit (Summe der Nummern 8 bis 14)	0	0	0	0	0	0	0	0
16	Auszahlungen für immaterielle Vermögensgegenstände	0	0	0	0	0	326.300	-200.700	0
21	Summe der Auszahlungen aus Investitionstätigkeit (Summe der Nummern 16 bis 20)	0	0	0	0	0	326.300	-200.700	0
darunter:									
22	Saldo der Ein- und Auszahlungen aus Investitionstätigkeit (Saldo der Nummern 15 und 21)	0	0	0	0	0	-326.300	200.700	0

Teilfinanzhaushalt 2019 / 2020

1. Nachtrag

B. Planung einzelner Investitionsmaßnahmen

Teilhaushalt: 05

THH 05 Stadtbauamt

Nr.	Einzahlungs- und Auszahlungsarten (gemäß § 4 Absatz 12 GemHVO-Doppik) unterhalb der festgesetzten Wertgrenze	Ergebnisse 2017	Ansätze 2018	Ansatz 2019		Ansatz 2020		Planungsdaten 2021		Planungsdaten 2022	
				Neuer Haushalts- ansatz	Veränderung gegenüber bisherigem Haushalts- ansatz	Neuer Haushalts- ansatz	Veränderung gegenüber bisherigem Haushalts- ansatz	Neuer Haushalts- ansatz	Veränderung gegenüber bisherigem Haushalts- ansatz	Neuer Haushalts- ansatz	Veränderung gegenüber bisherigem Haushalts- ansatz
in EUR											
		1	2	3	4	5	6	7	8	9	10
	<i>Summe der Einzahlungen aus Investitionstätigkeit</i>	0	0	0	0	0	0	0	0	0	0
	<i>Summe der Auszahlungen aus Investitionstätigkeit</i>	0	0	47.000	0	19.600	2.000	4.000	0	3.000	0
	<i>Saldo der Ein- und Auszahlungen aus Investitionstätigkeit</i>	0	0	-47.000	0	-19.600	-2.000	-4.000	0	-3.000	0

Nr.	Einzahlungs- und Auszahlungsarten (gemäß § 4 Absatz 12 GemHVO-Doppik) unterhalb der festgesetzten Wertgrenze	Planungsdaten 2023		Planungsdaten der weiteren Haushaltsjahre bis zum Abschluss der Maßnahme		bis ein- schließlich des Haus- haltsvor- jahres bereit- gestellte Mittel	Gesamtein/ -auszahlungen		davon bereits geleistet	
		Neuer Haushalts- ansatz	Veränderung gegenüber bisherigem Haushalts- ansatz	Neuer Haushalts- ansatz	Veränderung gegenüber bisherigem Haushalts- ansatz		Neuer Haushalts- ansatz	Veränderung gegenüber bisherigem Haushalts- ansatz		
										11
in EUR										
	<i>Summe der Einzahlungen aus Investitionstätigkeit</i>	0	0	0	0	0	0	0	0	0
	<i>Summe der Auszahlungen aus Investitionstätigkeit</i>	0	0	0	0	0	73.600	2.000	0	0
	<i>Saldo der Ein- und Auszahlungen aus Investitionstätigkeit</i>	0	0	0	0	0	-73.600	-2.000	0	0



Teilhaushalt 6
Tiefbau- und Grünflächenamt

Teilergebnishaushalt 2019 / 2020

1. Nachtrag

Teilhaushalt: 06

THH 06 Tiefbau- und Grünflächenamt

lfd. Nr.	Ertrags- und Aufwandsarten (gemäß § 4 Absatz 10 GemHVO-Doppik)	bisheriger Ansatz des Haushaltsjahres einschließlich bereits beschlossener Nachträge	beschlossene über-/ außerplanmäßige Aufwendungen	Zwischen-summe	Ansatz 2019		Ansatz 2020		Planungsdaten 2021		Planungsdaten 2022		Planungsdaten 2023	
					Neuer Haushaltsansatz	Veränderung gegenüber bisherigem Haushaltsansatz	Neuer Haushaltsansatz	Veränderung gegenüber bisherigem Haushaltsansatz	Neuer Haushaltsansatz	Veränderung gegenüber bisherigem Haushaltsansatz	Neuer Haushaltsansatz	Veränderung gegenüber bisherigem Haushaltsansatz	Neuer Haushaltsansatz	Veränderung gegenüber bisherigem Haushaltsansatz
in EUR														
1	2	3	4	5	6	7	8	9	10	11	12	13	14	15
02	Zuwendungen, allgemeine Umlagen und sonstige Transfererträge	2.086.200	0	2.086.200	2.086.200	0	2.271.200	0	2.347.600	0	2.491.100	0	0	0
04	öffentlich-rechtliche Leistungsentgelte	2.823.400	0	2.823.400	2.823.400	0	2.798.200	0	2.520.800	0	2.516.300	0	0	0
05	privatrechtliche Leistungsentgelte	163.000	0	163.000	163.000	0	163.000	0	163.000	0	163.000	0	0	0
06	Kostenerstattungen und Kostenumlagen	35.100	0	35.100	35.100	0	35.100	0	35.100	0	35.100	0	0	0
08	andere aktivierte Eigenleistungen	264.100	0	264.100	264.100	0	246.700	0	142.600	0	19.700	0	0	0
09	sonstige laufende Erträge	2.762.300	1.629	2.763.929	2.762.300	1.629	2.649.800	0	2.649.800	0	2.649.800	0	0	0
10	Summe der laufenden Erträge aus Verwaltungstätigkeit (Summe der Nummern 1 bis 9)	8.134.100	1.629	8.135.729	8.134.100	1.629	8.164.000	0	7.858.900	0	7.875.000	0	0	0
11	Personalaufwendungen	4.576.000	0	4.576.000	4.576.000	0	5.011.100	0	5.020.900	0	5.067.600	0	0	0
13	Aufwendungen für Sach- und Dienstleistungen	5.539.700	370.854	5.910.554	5.539.700	370.854	5.991.100	807.000	4.837.000	0	4.875.300	0	0	0
14	Abschreibungen auf immaterielle Vermögensgegenstände des Anlagevermögens und auf Sachanlagen sowie auf aktivierte Aufwendungen für die Ingangsetzung und Erweiterung der Verwaltung	5.842.400	0	5.842.400	5.842.400	0	6.161.000	0	6.151.000	0	6.397.600	0	0	0
16	Zuwendungen, Umlagen und sonstige Transferaufwendungen	160.000	0	160.000	160.000	0	160.000	0	160.000	0	160.000	0	0	0
18	sonstige laufende Aufwendungen	237.100	0	237.100	237.100	0	238.900	-300	236.900	0	238.900	0	0	0
19	Summe der laufenden Aufwendungen aus Verwaltungstätigkeit (Summe der Nummern 11 bis 18)	16.355.200	370.854	16.726.054	16.355.200	370.854	17.562.100	806.700	16.405.800	0	16.739.400	0	0	0
20	laufendes Ergebnis aus Verwaltungstätigkeit (Saldo der Nummern 10 und 19)	-8.221.100	-369.225	-8.590.325	-8.221.100	-369.225	-9.398.100	-806.700	-8.546.900	0	-8.864.400	0	0	0
22	Zinsaufwendungen und sonstige Finanzaufwendungen	235.900	0	235.900	235.900	0	5.900	0	5.600	0	22.200	0	0	0
23	Finanzergebnis (Saldo der Nummern 21 und 22)	-235.900	0	-235.900	-235.900	0	-5.900	0	-5.600	0	-22.200	0	0	0
24	ordentliches Ergebnis (Summe der Nummern 20 und 23)	-8.457.000	-369.225	-8.826.225	-8.457.000	-369.225	-9.404.000	-806.700	-8.552.500	0	-8.886.600	0	0	0
27	außerordentliches Ergebnis (Saldo der Nummern 25 und 26)	0	0	0	0	0	0	0	0	0	0	0	0	0
28	Jahresergebnis (Jahresüberschuss/Jahresfehlbetrag) des Teilhaushalts vor Verrechnung der internen Leistungsbeziehungen (Summe der Nummern 24 und 27)	-8.457.000	-369.225	-8.826.225	-8.457.000	-369.225	-9.404.000	-806.700	-8.552.500	0	-8.886.600	0	0	0
29	Erträge aus internen Leistungsbeziehungen	1.533.200	0	1.533.200	1.533.200	0	1.541.200	0	1.544.100	0	1.547.500	0	0	0
30	Aufwendungen aus internen Leistungsbeziehungen	1.626.600	717	1.627.317	1.626.600	717	1.634.600	0	1.637.500	0	1.640.900	0	0	0
31	Saldo der Erträge und Aufwendungen aus internen Leistungsbeziehungen (Saldo der Nummern 29 und 30)	-93.400	-717	-94.117	-93.400	-717	-93.400	0	-93.400	0	-93.400	0	0	0
32	Jahresergebnis (Jahresüberschuss/Jahresfehlbetrag) des Teilhaushalts nach der Verrechnung der internen Leistungsbeziehungen (Summe der Nummern 28 und 31)	-8.550.400	-369.942	-8.920.342	-8.550.400	-369.942	-9.497.400	-806.700	-8.645.900	0	-8.980.000	0	0	0

Teilergebnishaushalt 2019 / 2020

1. Nachtrag

Teilhaushalt: 06

THH 06 Tiefbau- und Grünflächenamt

Produktübersicht		bisheriger Ansatz des Haushalts- jahres einschließlich bereits beschlossener Nachträge	beschlossene über-/ außerplan- mäßige Aufwendungen	Zwischen- summe	Ansatz 2019		Ansatz 2020		Planungsdaten 2021		Planungsdaten 2022		Planungsdaten 2023	
Produkt	Bezeichnung				Neuer Haushalts- ansatz	Veränderung gegenüber bisherigem Haushalts- ansatz	Neuer Haushalts- ansatz	Veränderung gegenüber bisherigem Haushalts- ansatz	Neuer Haushalts- ansatz	Veränderung gegenüber bisherigem Haushalts- ansatz	Neuer Haushalts- ansatz	Veränderung gegenüber bisherigem Haushalts- ansatz	Neuer Haushalts- ansatz	Veränderung gegenüber bisherigem Haushalts- ansatz
in EUR														
1.1.1.09	Vorprodukt Amtsleitung THH 6	0	0	0	0	0	0	0	0	0	0	0	0	0
1.1.4.03	Bauhof	-1.769.900	0	-1.769.900	-1.769.900	0	-2.080.100	700	-2.072.200	0	-2.297.500	0	0	0
1.2.2.08	Hafenbehörde	-50.500	0	-50.500	-50.500	0	-51.300	0	-52.000	0	-52.700	0	0	0
1.2.3.02	Verkehrslenkung und -regelung, verkehrsrechtliche Genehmigungen und Erlaubnisse	42.000	0	42.000	42.000	0	39.100	0	36.700	0	34.400	0	0	0
2.5.3.00	Tierpark	-61.400	0	-61.400	-61.400	0	-173.900	0	-174.000	0	-174.100	0	0	0
5.4.0.00	Konzessionsabgaben	2.461.000	0	2.461.000	2.461.000	0	2.460.800	0	2.460.600	0	2.460.500	0	0	0
5.4.1.00	Gemeindestraßen	-7.337.400	0	-7.337.400	-7.337.400	0	-7.290.800	-497.800	-6.937.200	0	-7.070.000	0	0	0
5.4.3.00	Landesstraßen	-4.300	0	-4.300	-4.300	0	-4.400	0	-4.600	0	-4.600	0	0	0
5.4.5.00	Straßenreinigung, Winterdienst	-487.300	0	-487.300	-487.300	0	-804.200	-310.000	-494.500	0	-492.800	0	0	0
5.4.6.00	Kommunale Parkeinrichtungen	466.500	0	466.500	466.500	0	444.300	0	423.300	0	422.000	0	0	0
5.4.7.01	Hafenbahnbetrieb	-37.800	0	-37.800	-37.800	0	-37.900	0	-38.000	0	-38.100	0	0	0
5.4.8.01	Stadthafen	-393.800	0	-393.800	-393.800	0	-473.500	0	-233.500	0	-234.200	0	0	0
5.4.8.02	Seehafen Ladebow	-64.300	0	-64.300	-64.300	0	115.300	0	115.200	0	120.200	0	0	0
5.4.9.00	Straßenrechtsangelegenheiten, Straßenaufsichtsbehörde	-275.900	0	-275.900	-275.900	0	-274.800	0	-279.000	0	-283.000	0	0	0
5.5.1.00	Öffentliche Grünanlagen mit Freizeitanlagen, Spielflächen und Wasserspiele	-493.000	0	-493.000	-493.000	0	-538.700	400	-542.500	0	-546.400	0	0	0
5.5.3.01	Friedhofswesen (Friedhofsanlagen, einschließlich Friedwald)	-622.100	0	-622.100	-622.100	0	-661.300	0	-967.600	0	-923.300	0	0	0
5.5.3.03	Krematorium	77.900	0	77.900	77.900	0	-165.900	0	113.500	0	99.700	0	0	0

Teilfinanzhaushalt 2019 / 2020

1. Nachtrag

A. Zahlungsübersicht

Teilhaushalt: 06

THH 06 Tiefbau- und Grünflächenamt

Nr.	Ein- und Auszahlungsarten (gem. § 4 Absatz 12 GemHVO-Doppik)	bisheriger Ansatz des Haushalts- jahres einschließlich bereits beschlossener Nachträge	beschlossene über-/außer- planmäßige Auszahlungen	Zwischen- summe	Ansatz 2019		Ansatz 2020		Planungsdaten 2021		Planungsdaten 2022		Planungsdaten 2023	
					Neuer Haushalts- ansatz	Veränderung gegenüber bisherigem Haushalts- ansatz	Neuer Haushalts- ansatz	Veränderung gegenüber bisherigem Haushalts- ansatz	Neuer Haushalts- ansatz	Veränderung gegenüber bisherigem Haushalts- ansatz	Neuer Haushalts- ansatz	Veränderung gegenüber bisherigem Haushalts- ansatz	Neuer Haushalts- ansatz	Veränderung gegenüber bisherigem Haushalts- ansatz
in EUR														
	1	2	3	4	5	6	7	8	9	10	11	12	13	
01	Saldo der laufenden Ein- und Auszahlungen aus Verwaltungstätigkeit	-4.642.900	-369.225	-5.012.125	-5.012.125	-369.225	-5.516.100	-806.700	-4.494.100	0	-4.704.000	0	0	0
02	Saldo der Zins- und sonstigen Finanzein- und -auszahlungen	-2.162.300	0	-2.162.300	-2.162.300	0	-5.900	0	-5.600	0	-14.000	0	0	0
03	Saldo der ordentlichen Ein- und Auszahlungen	-6.805.200	-369.225	-7.174.425	-7.174.425	-369.225	-5.522.000	-806.700	-4.499.700	0	-4.718.000	0	0	0
04	Saldo der außerordentlichen Ein- und Auszahlungen	0	0	0	0	0	0	0	0	0	0	0	0	0
05	Saldo der ordentlichen und außerordentlichen Ein- und Auszahlungen vor Verrechnung der internen Leistungsbeziehungen	-6.805.200	-369.225	-7.174.425	-7.174.425	-369.225	-5.522.000	-806.700	-4.499.700	0	-4.718.000	0	0	0
06	Saldo der internen Ein- und Auszahlungen aus internen Leistungsbeziehungen	-93.400	-717	-94.117	-94.117	-717	-93.400	0	-93.400	0	-93.400	0	0	0
07	Saldo der ordentlichen und außerordentlichen Ein- und Auszahlungen nach Verrechnung der internen Leistungsbeziehungen (Summe der Nummern 5 und 6)	-6.898.600	-369.942	-7.268.542	-7.268.542	-369.942	-5.615.400	-806.700	-4.593.100	0	-4.811.400	0	0	0
08	Einzahlungen aus Investitionszuwendungen	2.290.600	0	2.290.600	2.290.600	0	3.800.000	1.200.000	2.000.000	0	0	0	0	0
09	Einzahlungen aus Beiträgen und ähnlichen Entgelten	309.000	0	309.000	309.000	0	2.321.100	0	260.400	0	0	0	0	0
11	Einzahlungen aus Sachanlagen	819.000	0	819.000	819.000	0	4.138.000	0	0	0	0	0	0	0
15	Summe der Einzahlungen aus Investitionstätigkeit (Summe der Nummern 8 bis 14)	3.418.600	0	3.418.600	3.418.600	0	10.259.100	1.200.000	2.260.400	0	0	0	0	0
17	Auszahlungen für Sachanlagen	3.535.600	775	3.536.375	3.536.375	775	11.977.500	1.341.200	4.293.500	0	441.700	0	0	0
21	Summe der Auszahlungen aus Investitionstätigkeit (Summe der Nummern 16 bis 20)	3.535.600	775	3.536.375	3.536.375	775	11.977.500	1.341.200	4.293.500	0	441.700	0	0	0
22	Saldo der Ein- und Auszahlungen aus Investitionstätigkeit (Saldo der Nummern 15 und 21)	-117.000	-775	-117.775	-117.775	-775	-1.718.400	-141.200	-2.033.100	0	-441.700	0	0	0
23	Finanzmittelüberschuss / Finanzmittelfehlbetrag des Teilhaushaltes (Summe der Nummern 7 und 22)	-7.015.600	-370.717	-7.386.317	-7.386.317	-370.717	-7.333.800	-947.900	-6.626.200	0	-5.253.100	0	0	0

Teilfinanzhaushalt 2019 / 2020

1. Nachtrag

A. Zahlungsübersicht

Teilhaushalt: 06

THH 06 Tiefbau- und Grünflächenamt

Produktübersicht		bisheriger Ansatz des Haushalts- jahres einschließlich bereits beschlossener Nachträge	beschlossene über-/außer- planmäßige Auszahlungen	Zwischen- summe	Ansatz 2019		Ansatz 2020		Planungsdaten 2021		Planungsdaten 2022		Planungsdaten 2023	
Produkt	Bezeichnung				Neuer Haushalts- ansatz	Veränderung gegenüber bisherigem Haushalts- ansatz	Neuer Haushalts- ansatz	Veränderung gegenüber bisherigem Haushalts- ansatz	Neuer Haushalts- ansatz	Veränderung gegenüber bisherigem Haushalts- ansatz	Neuer Haushalts- ansatz	Veränderung gegenüber bisherigem Haushalts- ansatz	Neuer Haushalts- ansatz	Veränderung gegenüber bisherigem Haushalts- ansatz
in EUR														
1.1.4.03	Bauhof	-1.978.300	0	-1.978.300	-1.978.300	0	-2.528.200	700	-3.247.700	0	-2.412.500	0	0	0
5.4.1.00	Gemeindestraßen	-5.760.700	0	-5.760.700	-5.760.700	0	-5.408.400	-387.800	-4.640.400	0	-3.952.000	0	0	0
5.4.5.00	Straßenreinigung, Winterdienst	-454.300	0	-454.300	-454.300	0	-795.500	-310.000	-458.800	0	-459.100	0	0	0
5.5.1.00	Öffentliche Grünanlagen mit Freizeitanlagen, Spielflächen und Wasserspiele	-489.100	0	-489.100	-489.100	0	-113.500	-250.800	-367.500	0	-538.100	0	0	0

Teilfinanzhaushalt 2019 / 2020

1. Nachtrag

B. Planung einzelner Investitionsmaßnahmen

Teilhaushalt: 06

THH 06 Tiefbau- und Grünflächenamt

Nr.	Einzahlungs- und Auszahlungsarten (gemäß § 4 Absatz 12 GemHVO-Doppik) oberhalb der festgesetzten Wertgrenze	Ergebnisse 2017	Ansätze 2018	Ansatz 2019		Ansatz 2020		Planungsdaten 2021		Planungsdaten 2022	
				Neuer Haushalts- ansatz	Veränderung gegenüber bisherigem Haushalts- ansatz	Neuer Haushalts- ansatz	Veränderung gegenüber bisherigem Haushalts- ansatz	Neuer Haushalts- ansatz	Veränderung gegenüber bisherigem Haushalts- ansatz	Neuer Haushalts- ansatz	Veränderung gegenüber bisherigem Haushalts- ansatz
in EUR											
		1	2	3	4	5	6	7	8	9	10
Maßnahme: 54100-M00007											
Umgestaltung Hansering											
08	Einzahlungen aus Investitionszuwendungen	0	0	1.580.600	0	3.200.000	1.200.000	2.000.000	0	0	0
15	Summe der Einzahlungen aus Investitionstätigkeit (Summe der Nummern 8 bis 14)	0	0	1.580.600	0	3.200.000	1.200.000	2.000.000	0	0	0
17	Auszahlungen für Sachanlagen	0	0	975.200	0	4.388.700	1.155.600	2.228.900	0	1.400	0
21	Summe der Auszahlungen aus Investitionstätigkeit (Summe der Nummern 16 bis 20)	0	0	975.200	0	4.388.700	1.155.600	2.228.900	0	1.400	0
	darunter:										
	neu veranschlagte Verpflichtungsermächtigungen				4.255.200	2.800.000	2.800.000	1.455.200			
22	Saldo der Ein- und Auszahlungen aus Investitionstätigkeit (Saldo der Nummern 15 und 21)	0	0	605.400	0	-1.188.700	44.400	-228.900	0	-1.400	0

Nr.	Einzahlungs- und Auszahlungsarten (gemäß § 4 Absatz 12 GemHVO-Doppik) oberhalb der festgesetzten Wertgrenze	Planungsdaten 2023		Planungsdaten der weiteren Haushaltsjahre bis zum Abschluss der Maßnahme		bis ein- schließlich des Haus- haltsvor- jahres bereit- gestellte Mittel	Gesamtein-/ -auszahlungen		davon bereits geleistet	
		Neuer Haushalts- ansatz	Veränderung gegenüber bisherigem Haushalts- ansatz	Neuer Haushalts- ansatz	Veränderung gegenüber bisherigem Haushalts- ansatz		Neuer Haushalts- ansatz	Veränderung gegenüber bisherigem Haushalts- ansatz		
										11
in EUR										
Maßnahme: 54100-M00007										
Umgestaltung Hansering										
08	Einzahlungen aus Investitionszuwendungen	0	0	0	0	0	6.780.600	1.200.000	0	
15	Summe der Einzahlungen aus Investitionstätigkeit (Summe der Nummern 8 bis 14)	0	0	0	0	0	6.780.600	1.200.000	0	
17	Auszahlungen für Sachanlagen	0	0	0	0	0	7.594.200	1.155.600	0	
21	Summe der Auszahlungen aus Investitionstätigkeit (Summe der Nummern 16 bis 20)	0	0	0	0	0	7.594.200	1.155.600	0	
darunter:										
neu veranschlagte Verpflichtungsermächtigungen										
22	Saldo der Ein- und Auszahlungen aus Investitionstätigkeit (Saldo der Nummern 15 und 21)	0	0	0	0	0	-813.600	44.400	0	

Teilfinanzhaushalt 2019 / 2020

1. Nachtrag

B. Planung einzelner Investitionsmaßnahmen

Teilhaushalt: 06

THH 06 Tiefbau- und Grünflächenamt

Nr.	Einzahlungs- und Auszahlungsarten (gemäß § 4 Absatz 12 GemHVO-Doppik) oberhalb der festgesetzten Wertgrenze	Ergebnisse 2017	Ansätze 2018	Ansatz 2019		Ansatz 2020		Planungsdaten 2021		Planungsdaten 2022	
				Neuer Haushalts- ansatz	Veränderung gegenüber bisherigem Haushalts- ansatz	Neuer Haushalts- ansatz	Veränderung gegenüber bisherigem Haushalts- ansatz	Neuer Haushalts- ansatz	Veränderung gegenüber bisherigem Haushalts- ansatz	Neuer Haushalts- ansatz	Veränderung gegenüber bisherigem Haushalts- ansatz
in EUR											
		1	2	3	4	5	6	7	8	9	10
Maßnahme: 54100-M12027											
B-Plan 13, Am Elisenpark (ehemals An den Gewächshäusern)											
09	Einzahlungen aus Beiträgen und ähnlichen Entgelten	0	0	0	0	855.000	0	0	0	0	0
15	Summe der Einzahlungen aus Investitionstätigkeit (Summe der Nummern 8 bis 14)	0	0	0	0	855.000	0	0	0	0	0
17	Auszahlungen für Sachanlagen	0	0	0	0	624.400	-65.600	0	0	0	0
21	Summe der Auszahlungen aus Investitionstätigkeit (Summe der Nummern 16 bis 20)	0	0	0	0	624.400	-65.600	0	0	0	0
	darunter:										
22	Saldo der Ein- und Auszahlungen aus Investitionstätigkeit (Saldo der Nummern 15 und 21)	0	0	0	0	230.600	65.600	0	0	0	0

Nr.	Einzahlungs- und Auszahlungsarten (gemäß § 4 Absatz 12 GemHVO-Doppik) oberhalb der festgesetzten Wertgrenze	Planungsdaten 2023		Planungsdaten der weiteren Haushaltsjahre bis zum Abschluss der Maßnahme		bis ein- schließlich des Haus- haltsvor- jahres bereit- gestellte Mittel	Gesamtein-/ -auszahlungen		davon bereits geleistet	
		Neuer Haushalts- ansatz	Veränderung gegenüber bisherigem Haushalts- ansatz	Neuer Haushalts- ansatz	Veränderung gegenüber bisherigem Haushalts- ansatz		Neuer Haushalts- ansatz	Veränderung gegenüber bisherigem Haushalts- ansatz		
										11
in EUR										
Maßnahme: 54100-M12027										
B-Plan 13, Am Elisenpark (ehemals An den Gewächshäusern)										
09	Einzahlungen aus Beiträgen und ähnlichen Entgelten	0	0	0	0	0	855.000	0	0	
15	Summe der Einzahlungen aus Investitionstätigkeit (Summe der Nummern 8 bis 14)	0	0	0	0	0	855.000	0	0	
17	Auszahlungen für Sachanlagen	0	0	0	0	0	624.400	-65.600	0	
21	Summe der Auszahlungen aus Investitionstätigkeit (Summe der Nummern 16 bis 20)	0	0	0	0	0	624.400	-65.600	0	
	darunter:									
22	Saldo der Ein- und Auszahlungen aus Investitionstätigkeit (Saldo der Nummern 15 und 21)	0	0	0	0	0	230.600	65.600	0	

Teilfinanzhaushalt 2019 / 2020

1. Nachtrag

B. Planung einzelner Investitionsmaßnahmen

Teilhaushalt: 06

THH 06 Tiefbau- und Grünflächenamt

Nr.	Einzahlungs- und Auszahlungsarten (gemäß § 4 Absatz 12 GemHVO-Doppik) oberhalb der festgesetzten Wertgrenze	Ergebnisse 2017	Ansätze 2018	Ansatz 2019		Ansatz 2020		Planungsdaten 2021		Planungsdaten 2022	
				Neuer Haushalts- ansatz	Veränderung gegenüber bisherigem Haushalts- ansatz	Neuer Haushalts- ansatz	Veränderung gegenüber bisherigem Haushalts- ansatz	Neuer Haushalts- ansatz	Veränderung gegenüber bisherigem Haushalts- ansatz	Neuer Haushalts- ansatz	Veränderung gegenüber bisherigem Haushalts- ansatz
in EUR											
		1	2	3	4	5	6	7	8	9	10
Maßnahme: 55100-M00002											
Spielgeräte											
15	Summe der Einzahlungen aus Investitionstätigkeit (Summe der Nummern 8 bis 14)	0	0	0	0	0	0	0	0	0	0
17	Auszahlungen für Sachanlagen	0	0	50.000	0	300.000	250.000	50.000	0	50.000	0
21	Summe der Auszahlungen aus Investitionstätigkeit (Summe der Nummern 16 bis 20)	0	0	50.000	0	300.000	250.000	50.000	0	50.000	0
darunter:											
22	Saldo der Ein- und Auszahlungen aus Investitionstätigkeit (Saldo der Nummern 15 und 21)	0	0	-50.000	0	-300.000	-250.000	-50.000	0	-50.000	0

Nr.	Einzahlungs- und Auszahlungsarten (gemäß § 4 Absatz 12 GemHVO-Doppik) oberhalb der festgesetzten Wertgrenze	Planungsdaten 2023		Planungsdaten der weiteren Haushaltsjahre bis zum Abschluss der Maßnahme		bis ein- schließlich des Haus- haltsvor- jahres bereit- gestellte Mittel	Gesamtein-/ -auszahlungen		davon bereits geleistet
		Neuer Haushalts- ansatz	Veränderung gegenüber bisherigem Haushalts- ansatz	Neuer Haushalts- ansatz	Veränderung gegenüber bisherigem Haushalts- ansatz		Neuer Haushalts- ansatz	Veränderung gegenüber bisherigem Haushalts- ansatz	
in EUR									
Maßnahme: 55100-M00002									
Spielgeräte									
15	Summe der Einzahlungen aus Investitionstätigkeit (Summe der Nummern 8 bis 14)	0	0	0	0	0	0	0	0
17	Auszahlungen für Sachanlagen	0	0	0	0	0	450.000	250.000	0
21	Summe der Auszahlungen aus Investitionstätigkeit (Summe der Nummern 16 bis 20)	0	0	0	0	0	450.000	250.000	0
darunter:									
22	Saldo der Ein- und Auszahlungen aus Investitionstätigkeit (Saldo der Nummern 15 und 21)	0	0	0	0	0	-450.000	-250.000	0

Teilfinanzhaushalt 2019 / 2020

1. Nachtrag

B. Planung einzelner Investitionsmaßnahmen

Teilhaushalt: 06

THH 06 Tiefbau- und Grünflächenamt

Nr.	Einzahlungs- und Auszahlungsarten (gemäß § 4 Absatz 12 GemHVO-Doppik) unterhalb der festgesetzten Wertgrenze	Ergebnisse 2017	Ansätze 2018	Ansatz 2019		Ansatz 2020		Planungsdaten 2021		Planungsdaten 2022	
				Neuer Haushalts- ansatz	Veränderung gegenüber bisherigem Haushalts- ansatz	Neuer Haushalts- ansatz	Veränderung gegenüber bisherigem Haushalts- ansatz	Neuer Haushalts- ansatz	Veränderung gegenüber bisherigem Haushalts- ansatz	Neuer Haushalts- ansatz	Veränderung gegenüber bisherigem Haushalts- ansatz
in EUR											
		1	2	3	4	5	6	7	8	9	10
	<i>Summe der Einzahlungen aus Investitionstätigkeit</i>	0	0	0	0	0	0	0	0	0	0
	<i>Summe der Auszahlungen aus Investitionstätigkeit</i>	0	0	55.500	0	54.400	1.200	37.000	0	37.000	0
	<i>Saldo der Ein- und Auszahlungen aus Investitionstätigkeit</i>	0	0	-55.500	0	-54.400	-1.200	-37.000	0	-37.000	0

Nr.	Einzahlungs- und Auszahlungsarten (gemäß § 4 Absatz 12 GemHVO-Doppik) unterhalb der festgesetzten Wertgrenze	Planungsdaten 2023		Planungsdaten der weiteren Haushaltsjahre bis zum Abschluss der Maßnahme		bis ein- schließlich des Haus- haltsvor- jahres bereit- gestellte Mittel	Gesamtein/ -auszahlungen		davon bereits geleistet	
		Neuer Haushalts- ansatz	Veränderung gegenüber bisherigem Haushalts- ansatz	Neuer Haushalts- ansatz	Veränderung gegenüber bisherigem Haushalts- ansatz		Neuer Haushalts- ansatz	Veränderung gegenüber bisherigem Haushalts- ansatz		
										11
in EUR										
	<i>Summe der Einzahlungen aus Investitionstätigkeit</i>	0	0	0	0	0	0	0	0	0
	<i>Summe der Auszahlungen aus Investitionstätigkeit</i>	0	0	0	0	0	183.900	1.200	0	0
	<i>Saldo der Ein- und Auszahlungen aus Investitionstätigkeit</i>	0	0	0	0	0	-183.900	-1.200	0	0



**Teilhaushalt 7
Amt für Bürgerservice und Brandschutz**

Teilergebnishaushalt 2019 / 2020

1. Nachtrag

Teilhaushalt: 07

THH 07 Amt für Bürgerservice und Brandschutz

lfd. Nr.	Ertrags- und Aufwandsarten (gemäß § 4 Absatz 10 GemHVO-Doppik)	bisheriger Ansatz des Haushaltsjahres einschließlich bereits beschlossener Nachträge	beschlossene über-/ außerplanmäßige Aufwendungen	Zwischen-summe	Ansatz 2019		Ansatz 2020		Planungsdaten 2021		Planungsdaten 2022		Planungsdaten 2023	
					Neuer Haushalts-ansatz	Veränderung gegenüber bisherigem Haushalts-ansatz	Neuer Haushalts-ansatz	Veränderung gegenüber bisherigem Haushalts-ansatz	Neuer Haushalts-ansatz	Veränderung gegenüber bisherigem Haushalts-ansatz	Neuer Haushalts-ansatz	Veränderung gegenüber bisherigem Haushalts-ansatz	Neuer Haushalts-ansatz	Veränderung gegenüber bisherigem Haushalts-ansatz
in EUR														
		1	2	3	4	5	6	7	8	9	10	11	12	13
02	Zuwendungen, allgemeine Umlagen und sonstige Transfererträge	235.300	2.500	237.800	235.300	2.500	285.300	0	290.800	0	290.600	0	0	0
04	öffentlich-rechtliche Leistungsentgelte	1.198.200	0	1.198.200	1.198.200	0	1.199.200	0	1.199.200	0	1.199.200	0	0	0
05	privatrechtliche Leistungsentgelte	6.500	0	6.500	6.500	0	6.500	0	6.500	0	6.500	0	0	0
06	Kostenerstattungen und Kostenumlagen	25.600	0	25.600	25.600	0	25.600	0	25.600	0	25.600	0	0	0
09	sonstige laufende Erträge	94.100	1.552	95.652	94.100	1.552	97.700	0	100	0	100	0	0	0
10	Summe der laufenden Erträge aus Verwaltungstätigkeit (Summe der Nummern 1 bis 9)	1.559.700	4.052	1.563.752	1.559.700	4.052	1.614.300	0	1.522.200	0	1.522.000	0	0	0
11	Personalaufwendungen	6.281.300	0	6.281.300	6.281.300	0	6.420.400	0	6.561.900	0	6.711.800	0	0	0
12	Versorgungsaufwendungen	1.234.000	0	1.234.000	1.234.000	0	1.259.400	0	1.275.100	0	1.288.800	0	0	0
13	Aufwendungen für Sach- und Dienstleistungen	835.800	4.052	839.852	835.800	4.052	885.900	-2.400	870.300	0	885.700	0	0	0
14	Abschreibungen auf immaterielle Vermögensgegenstände des Anlagevermögens und auf Sachanlagen sowie auf aktivierte Aufwendungen für die Inangangsetzung und Erweiterung der Verwaltung	500.900	0	500.900	500.900	0	539.500	0	540.400	0	529.900	0	0	0
16	Zuwendungen, Umlagen und sonstige Transferaufwendungen	133.000	0	133.000	133.000	0	133.000	0	133.000	0	133.000	0	0	0
18	sonstige laufende Aufwendungen	750.200	0	750.200	750.200	0	743.800	-2.900	749.700	0	738.300	0	0	0
19	Summe der laufenden Aufwendungen aus Verwaltungstätigkeit (Summe der Nummern 11 bis 18)	9.735.200	4.052	9.739.252	9.735.200	4.052	9.982.000	-5.300	10.130.400	0	10.287.500	0	0	0
20	laufendes Ergebnis aus Verwaltungstätigkeit (Saldo der Nummern 10 und 19)	-8.175.500	0	-8.175.500	-8.175.500	0	-8.367.700	5.300	-8.608.200	0	-8.765.500	0	0	0
22	Zinsaufwendungen und sonstige Finanzaufwendungen	0	0	0	0	0	0	0	0	0	0	0	0	0
23	Finanzergebnis (Saldo der Nummern 21 und 22)	0	0	0	0	0	0	0	0	0	0	0	0	0
24	ordentliches Ergebnis (Summe der Nummern 20 und 23)	-8.175.500	0	-8.175.500	-8.175.500	0	-8.367.700	5.300	-8.608.200	0	-8.765.500	0	0	0
27	außerordentliches Ergebnis (Saldo der Nummern 25 und 26)	0	0	0	0	0	0	0	0	0	0	0	0	0
28	Jahresergebnis (Jahresüberschuss/Jahresfehlbetrag) des Teilhaushalts vor Verrechnung der internen Leistungsbeziehungen (Summe der Nummern 24 und 27)	-8.175.500	0	-8.175.500	-8.175.500	0	-8.367.700	5.300	-8.608.200	0	-8.765.500	0	0	0
29	Erträge aus internen Leistungsbeziehungen	250.900	0	250.900	250.900	0	257.100	0	261.800	0	266.800	0	0	0
30	Aufwendungen aus internen Leistungsbeziehungen	357.700	0	357.700	357.700	0	363.900	0	368.600	0	373.600	0	0	0
31	Saldo der Erträge und Aufwendungen aus internen Leistungsbeziehungen (Saldo der Nummern 29 und 30)	-106.800	0	-106.800	-106.800	0	-106.800	0	-106.800	0	-106.800	0	0	0
32	Jahresergebnis (Jahresüberschuss/Jahresfehlbetrag) des Teilhaushalts nach der Verrechnung der internen Leistungsbeziehungen (Summe der Nummern 28 und 31)	-8.282.300	0	-8.282.300	-8.282.300	0	-8.474.500	5.300	-8.715.000	0	-8.872.300	0	0	0

Teilergebnishaushalt 2019 / 2020

1. Nachtrag

Teilhaushalt: 07
THH 07 Amt für Bürgerservice und Brandschutz

Produktübersicht		bisheriger Ansatz des Haushalts- jahres einschließlich bereits beschlossener Nachträge	beschlossene über-/ außerplan- mäßige Aufwendungen	Zwischen- summe	Ansatz 2019		Ansatz 2020		Planungsdaten 2021		Planungsdaten 2022		Planungsdaten 2023	
Produkt	Bezeichnung				Neuer Haushalts- ansatz	Veränderung gegenüber bisherigem Haushalts- ansatz	Neuer Haushalts- ansatz	Veränderung gegenüber bisherigem Haushalts- ansatz	Neuer Haushalts- ansatz	Veränderung gegenüber bisherigem Haushalts- ansatz	Neuer Haushalts- ansatz	Veränderung gegenüber bisherigem Haushalts- ansatz	Neuer Haushalts- ansatz	Veränderung gegenüber bisherigem Haushalts- ansatz
in EUR														
1.1.1.10	Vorprodukt Amtsleitung THH 7	0	0	0	0	0	0	0	0	0	0	0	0	0
1.2.2.01	Bürgerservice und Allgemeine Ordnungsaufgaben	-1.636.600	0	-1.636.600	-1.636.600	0	-1.652.700	2.700	-1.690.100	0	-1.709.600	0	0	0
1.2.3.01	Verkehrszulassung und Führerscheinstelle	-278.400	0	-278.400	-278.400	0	-257.900	0	-265.500	0	-274.500	0	0	0
1.2.6.01	Brandschutz und technische Hilfeleistung Berufsfeuerwehr (Gefahrenabwehrmaßnahmen, technische Hilfe)	-5.343.800	0	-5.343.800	-5.343.800	0	-5.511.500	0	-5.698.100	0	-5.822.400	0	0	0
1.2.6.02	Brandschutz und technische Hilfeleistung Freiwillige Feuerwehr	-311.400	0	-311.400	-311.400	0	-356.000	0	-350.500	0	-345.400	0	0	0
1.2.6.03	Kameradschaftskasse	0	0	0	0	0	-100	0	-100	0	-200	0	0	0
3.5.1.00	Sonstige soziale Hilfen und Leistungen	-525.800	0	-525.800	-525.800	0	-511.600	2.600	-523.100	0	-529.400	0	0	0
5.7.3.00	Märkte /Verwaltung kommunaler Veranstaltungsflächen	-99.100	0	-99.100	-99.100	0	-96.700	0	-99.300	0	-101.900	0	0	0
5.7.3.01	Großveranstaltungen und Dommarkt	-87.200	0	-87.200	-87.200	0	-88.000	0	-88.300	0	-88.900	0	0	0

Teilfinanzhaushalt 2019 / 2020

1. Nachtrag

A. Zahlungsübersicht

Teilhaushalt: 07

THH 07 Amt für Bürgerservice und Brandschutz

Nr.	Ein- und Auszahlungsarten (gem. § 4 Absatz 12 GemHVO-Doppik)	bisheriger Ansatz des Haushalts- jahres einschließlich bereits beschlossener Nachträge	beschlossene über-/außer- planmäßige Auszahlungen	Zwischen- summe	Ansatz 2019		Ansatz 2020		Planungsdaten 2021		Planungsdaten 2022		Planungsdaten 2023				
					Neuer Haushalts- ansatz	Veränderung gegenüber bisherigem Haushalts- ansatz	Neuer Haushalts- ansatz	Veränderung gegenüber bisherigem Haushalts- ansatz	Neuer Haushalts- ansatz	Veränderung gegenüber bisherigem Haushalts- ansatz	Neuer Haushalts- ansatz	Veränderung gegenüber bisherigem Haushalts- ansatz	Neuer Haushalts- ansatz	Veränderung gegenüber bisherigem Haushalts- ansatz			
					in EUR												
					1	2	3	4	5	6	7	8	9	10	11	12	13
01	Saldo der laufenden Ein- und Auszahlungen aus Verwaltungstätigkeit	-7.546.700	0	-7.546.700	-7.546.700	0	-7.721.000	5.300	-7.833.600	0	-7.961.400	0	0	0	0	0	0
02	Saldo der Zins- und sonstigen Finanzein- und -auszahlungen	0	0	0	0	0	0	0	0	0	0	0	0	0	0	0	0
03	Saldo der ordentlichen Ein- und Auszahlungen	-7.546.700	0	-7.546.700	-7.546.700	0	-7.721.000	5.300	-7.833.600	0	-7.961.400	0	0	0	0	0	0
04	Saldo der außerordentlichen Ein- und Auszahlungen	0	0	0	0	0	0	0	0	0	0	0	0	0	0	0	0
05	Saldo der ordentlichen und außerordentlichen Ein- und Auszahlungen vor Verrechnung der internen Leistungsbeziehungen	-7.546.700	0	-7.546.700	-7.546.700	0	-7.721.000	5.300	-7.833.600	0	-7.961.400	0	0	0	0	0	0
06	Saldo der internen Ein- und Auszahlungen aus internen Leistungsbeziehungen	-106.800	0	-106.800	-106.800	0	-106.800	0	-106.800	0	-106.800	0	0	0	0	0	0
07	Saldo der ordentlichen und außerordentlichen Ein- und Auszahlungen nach Verrechnung der internen Leistungsbeziehungen (Summe der Nummern 5 und 6)	-7.653.500	0	-7.653.500	-7.653.500	0	-7.827.800	5.300	-7.940.400	0	-8.068.200	0	0	0	0	0	0
08	Einzahlungen aus Investitionszuwendungen	130.000	0	130.000	130.000	0	130.000	0	130.000	0	130.000	0	130.000	0	0	0	0
15	Summe der Einzahlungen aus Investitionstätigkeit (Summe der Nummern 8 bis 14)	130.000	0	130.000	130.000	0	130.000	0	130.000	0	130.000	0	130.000	0	0	0	0
16	Auszahlungen für immaterielle Vermögensgegenstände	0	0	0	0	0	33.500	20.000	0	0	0	0	0	0	0	0	0
17	Auszahlungen für Sachanlagen	268.900	0	268.900	268.900	0	598.300	22.600	121.500	0	28.700	0	0	0	0	0	0
21	Summe der Auszahlungen aus Investitionstätigkeit (Summe der Nummern 16 bis 20)	268.900	0	268.900	268.900	0	631.800	42.600	121.500	0	28.700	0	0	0	0	0	0
22	Saldo der Ein- und Auszahlungen aus Investitionstätigkeit (Saldo der Nummern 15 und 21)	-138.900	0	-138.900	-138.900	0	-501.800	-42.600	8.500	0	101.300	0	0	0	0	0	0
23	Finanzmittelüberschuss / Finanzmittelfehlbetrag des Teilhaushaltes (Summe der Nummern 7 und 22)	-7.792.400	0	-7.792.400	-7.792.400	0	-8.329.600	-37.300	-7.931.900	0	-7.966.900	0	0	0	0	0	0

Teilfinanzhaushalt 2019 / 2020

1. Nachtrag

A. Zahlungsübersicht

Teilhaushalt: 07

THH 07 Amt für Bürgerservice und Brandschutz

Produktübersicht		bisheriger Ansatz des Haushalts- jahres einschließlich bereits beschlossener Nachträge	beschlossene über-/außer- planmäßige Auszahlungen	Zwischen- summe	Ansatz 2019		Ansatz 2020		Planungsdaten 2021		Planungsdaten 2022		Planungsdaten 2023	
Produkt	Bezeichnung				Neuer Haushalts- ansatz	Veränderung gegenüber bisherigem Haushalts- ansatz	Neuer Haushalts- ansatz	Veränderung gegenüber bisherigem Haushalts- ansatz	Neuer Haushalts- ansatz	Veränderung gegenüber bisherigem Haushalts- ansatz	Neuer Haushalts- ansatz	Veränderung gegenüber bisherigem Haushalts- ansatz	Neuer Haushalts- ansatz	Veränderung gegenüber bisherigem Haushalts- ansatz
in EUR														
1.2.2.01	Bürgerservice und Allgemeine Ordnungsaufgaben	-1.615.200	0	-1.615.200	-1.615.200	0	-1.652.200	-37.300	-1.651.300	0	-1.672.400	0	0	0
3.5.1.00	Sonstige soziale Hilfen und Leistungen	-545.200	0	-545.200	-545.200	0	-509.700	0	-518.600	0	-525.400	0	0	0

Teilfinanzhaushalt 2019 / 2020

1. Nachtrag

B. Planung einzelner Investitionsmaßnahmen

Teilhaushalt: 07

THH 07 Amt für Bürgerservice und Brandschutz

Nr.	Einzahlungs- und Auszahlungsarten (gemäß § 4 Absatz 12 GemHVO-Doppik) unterhalb der festgesetzten Wertgrenze	Ergebnisse 2017	Ansätze 2018	Ansatz 2019		Ansatz 2020		Planungsdaten 2021		Planungsdaten 2022	
				Neuer Haushalts- ansatz	Veränderung gegenüber bisherigem Haushalts- ansatz	Neuer Haushalts- ansatz	Veränderung gegenüber bisherigem Haushalts- ansatz	Neuer Haushalts- ansatz	Veränderung gegenüber bisherigem Haushalts- ansatz	Neuer Haushalts- ansatz	Veränderung gegenüber bisherigem Haushalts- ansatz
in EUR											
		1	2	3	4	5	6	7	8	9	10
	<i>Summe der Einzahlungen aus Investitionstätigkeit</i>	0	0	0	0	0	0	0	0	0	0
	<i>Summe der Auszahlungen aus Investitionstätigkeit</i>	0	0	135.400	0	84.500	42.600	39.500	0	28.700	0
	<i>Saldo der Ein- und Auszahlungen aus Investitionstätigkeit</i>	0	0	-135.400	0	-84.500	-42.600	-39.500	0	-28.700	0

Nr.	Einzahlungs- und Auszahlungsarten (gemäß § 4 Absatz 12 GemHVO-Doppik) unterhalb der festgesetzten Wertgrenze	Planungsdaten 2023		Planungsdaten der weiteren Haushaltsjahre bis zum Abschluss der Maßnahme		bis ein- schließlich des Haus- haltsvor- jahres bereit- gestellte Mittel	Gesamtein/ -auszahlungen		davon bereits geleistet	
		Neuer Haushalts- ansatz	Veränderung gegenüber bisherigem Haushalts- ansatz	Neuer Haushalts- ansatz	Veränderung gegenüber bisherigem Haushalts- ansatz		Neuer Haushalts- ansatz	Veränderung gegenüber bisherigem Haushalts- ansatz		
										11
in EUR										
	<i>Summe der Einzahlungen aus Investitionstätigkeit</i>	0	0	0	0	0	0	0	0	0
	<i>Summe der Auszahlungen aus Investitionstätigkeit</i>	0	0	0	0	0	288.100	42.600	0	0
	<i>Saldo der Ein- und Auszahlungen aus Investitionstätigkeit</i>	0	0	0	0	0	-288.100	-42.600	0	0



**Teilhaushalt 9
Bildung, Kultur und Sport**

Teilergebnishaushalt 2019 / 2020

1. Nachtrag

Teilhaushalt: 09

THH 09 Amt für Bildung, Kultur und Sport

lfd. Nr.	Ertrags- und Aufwandsarten (gemäß § 4 Absatz 10 GemHVO-Doppik)	bisheriger Ansatz des Haushaltsjahres einschließlich bereits beschlossener Nachträge	beschlossene über-/ außerplanmäßige Aufwendungen	Zwischen-summe	Ansatz 2019		Ansatz 2020		Planungsdaten 2021		Planungsdaten 2022		Planungsdaten 2023	
					Neuer Haushalts-ansatz	Veränderung gegenüber bisherigem Haushalts-ansatz	Neuer Haushalts-ansatz	Veränderung gegenüber bisherigem Haushalts-ansatz	Neuer Haushalts-ansatz	Veränderung gegenüber bisherigem Haushalts-ansatz	Neuer Haushalts-ansatz	Veränderung gegenüber bisherigem Haushalts-ansatz	Neuer Haushalts-ansatz	Veränderung gegenüber bisherigem Haushalts-ansatz
in EUR														
		1	2	3	4	5	6	7	8	9	10	11	12	13
02	Zuwendungen, allgemeine Umlagen und sonstige Transfererträge	1.996.500	0	1.996.500	1.996.500	0	7.585.600	51.800	7.533.400	0	2.024.800	0	0	0
04	öffentlich-rechtliche Leistungsentgelte	440.600	0	440.600	440.600	0	440.600	0	440.600	0	440.600	0	0	0
05	privatrechtliche Leistungsentgelte	532.000	0	532.000	532.000	0	532.000	0	533.600	0	533.600	0	0	0
06	Kostenerstattungen und Kostenumlagen	2.824.500	0	2.824.500	2.824.500	0	2.808.200	0	2.638.200	0	2.602.000	0	0	0
08	andere aktivierte Eigenleistungen	58.000	0	58.000	58.000	0	0	0	7.700	0	7.700	0	0	0
09	sonstige laufende Erträge	2.800	3.000	5.800	2.800	3.000	4.700	1.900	2.800	0	2.800	0	0	0
10	Summe der laufenden Erträge aus Verwaltungstätigkeit (Summe der Nummern 1 bis 9)	5.854.400	3.000	5.857.400	5.854.400	3.000	11.371.100	53.700	11.156.300	0	5.611.500	0	0	0
11	Personalaufwendungen	3.887.800	0	3.887.800	3.887.800	0	3.939.600	0	3.999.400	0	4.058.400	0	0	0
13	Aufwendungen für Sach- und Dienstleistungen	3.882.100	34.600	3.916.700	3.882.100	34.600	5.035.800	758.900	3.694.800	0	3.390.000	0	0	0
14	Abschreibungen auf immaterielle Vermögensgegenstände des Anlagevermögens und auf Sachanlagen sowie auf aktivierte Aufwendungen für die Inangangsetzung und Erweiterung der Verwaltung	2.908.900	0	2.908.900	2.908.900	0	1.969.600	0	1.901.300	0	1.893.900	0	0	0
16	Zuwendungen, Umlagen und sonstige Transferaufwendungen	14.708.000	-12.000	14.696.000	14.708.000	-12.000	20.194.700	-390.700	20.720.200	0	15.433.500	0	0	0
17	Aufwendungen der sozialen Sicherung	0	0	0	0	0	0	0	0	0	0	0	0	0
18	sonstige laufende Aufwendungen	778.100	500	778.600	778.100	500	1.042.100	66.400	1.120.300	0	1.121.300	0	0	0
19	Summe der laufenden Aufwendungen aus Verwaltungstätigkeit (Summe der Nummern 11 bis 18)	26.164.900	23.100	26.188.000	26.164.900	23.100	32.181.800	434.600	31.436.000	0	25.897.100	0	0	0
20	laufendes Ergebnis aus Verwaltungstätigkeit (Saldo der Nummern 10 und 19)	-20.310.500	-20.100	-20.330.600	-20.310.500	-20.100	-20.810.700	-380.900	-20.279.700	0	-20.285.600	0	0	0
21	Zinserträge und sonstige Finanzerträge	0	0	0	0	0	0	0	0	0	0	0	0	0
22	Zinsaufwendungen und sonstige Finanzaufwendungen	3.100	0	3.100	3.100	0	2.900	0	2.800	0	24.600	0	0	0
23	Finanzergebnis (Saldo der Nummern 21 und 22)	-3.100	0	-3.100	-3.100	0	-2.900	0	-2.800	0	-24.600	0	0	0
24	ordentliches Ergebnis (Summe der Nummern 20 und 23)	-20.313.600	-20.100	-20.333.700	-20.313.600	-20.100	-20.813.600	-380.900	-20.282.500	0	-20.310.200	0	0	0
25	außerordentliche Erträge	430.300	0	430.300	430.300	0	0	0	0	0	0	0	0	0
27	außerordentliches Ergebnis (Saldo der Nummern 25 und 26)	430.300	0	430.300	430.300	0	0	0	0	0	0	0	0	0
28	Jahresergebnis (Jahresüberschuss/Jahresfehlbetrag) des Teilhaushalts vor Verrechnung der internen Leistungsbeziehungen (Summe der Nummern 24 und 27)	-19.883.300	-20.100	-19.903.400	-19.883.300	-20.100	-20.813.600	-380.900	-20.282.500	0	-20.310.200	0	0	0
29	Erträge aus internen Leistungsbeziehungen	563.900	0	563.900	563.900	0	570.900	0	579.000	0	587.300	0	0	0
30	Aufwendungen aus internen Leistungsbeziehungen	1.992.000	10.224	2.002.224	1.992.000	10.224	1.999.000	0	2.007.100	0	2.015.400	0	0	0
31	Saldo der Erträge und Aufwendungen aus internen Leistungsbeziehungen (Saldo der Nummern 29 und 30)	-1.428.100	-10.224	-1.438.324	-1.428.100	-10.224	-1.428.100	0	-1.428.100	0	-1.428.100	0	0	0

Teilergebnishaushalt 2019 / 2020

1. Nachtrag

Teilhaushalt: 09

THH 09 Amt für Bildung, Kultur und Sport

lfd. Nr.	Ertrags- und Aufwandsarten (gemäß § 4 Absatz 10 GemHVO-Doppik)	bisheriger Ansatz des Haushaltsjahres einschließlich bereits beschlossener Nachträge	beschlossene über-/ außerplanmäßige Aufwendungen	Zwischensumme	Ansatz 2019		Ansatz 2020		Planungsdaten 2021		Planungsdaten 2022		Planungsdaten 2023	
					Neuer Haushaltsansatz	Veränderung gegenüber bisherigem Haushaltsansatz	Neuer Haushaltsansatz	Veränderung gegenüber bisherigem Haushaltsansatz	Neuer Haushaltsansatz	Veränderung gegenüber bisherigem Haushaltsansatz	Neuer Haushaltsansatz	Veränderung gegenüber bisherigem Haushaltsansatz	Neuer Haushaltsansatz	Veränderung gegenüber bisherigem Haushaltsansatz
in EUR														
1	2	3	4	5	6	7	8	9	10	11	12	13	14	15
32	Jahresergebnis (Jahresüberschuss/Jahresfehlbetrag) des Teilhaushalts nach der Verrechnung der internen Leistungsbeziehungen (Summe der Nummern 28 und 31)	-21.311.400	-30.324	-21.341.724	-21.311.400	-30.324	-22.241.700	-380.900	-21.710.600	0	-21.738.300	0	0	0

Teilergebnishaushalt 2019 / 2020

1. Nachtrag

Teilhaushalt: 09

THH 09 Amt für Bildung, Kultur und Sport

Produktübersicht		bisheriger Ansatz des Haushalts- jahres einschließlich bereits beschlossener Nachträge	beschlossene über-/ außerplan- mäßige Aufwendungen	Zwischen- summe	Ansatz 2019		Ansatz 2020		Planungsdaten 2021		Planungsdaten 2022		Planungsdaten 2023	
Produkt	Bezeichnung				Neuer Haushalts- ansatz	Veränderung gegenüber bisherigem Haushalts- ansatz	Neuer Haushalts- ansatz	Veränderung gegenüber bisherigem Haushalts- ansatz	Neuer Haushalts- ansatz	Veränderung gegenüber bisherigem Haushalts- ansatz	Neuer Haushalts- ansatz	Veränderung gegenüber bisherigem Haushalts- ansatz	Neuer Haushalts- ansatz	Veränderung gegenüber bisherigem Haushalts- ansatz
in EUR														
1.1.1.12	Vorprodukt Amtsleitung THH 9	0	0	0	0	0	0	0	0	0	0	0	0	0
2.1.1.01	Grundschule Karl Krull	-242.200	0	-242.200	-242.200	0	-356.300	-1.300	-255.900	0	-233.600	0	0	0
2.1.1.02	Grundschule Martin Andersen Nexö	-299.200	0	-299.200	-299.200	0	-335.900	-3.500	-398.400	0	-315.700	0	0	0
2.1.1.03	Grundschule Greif	-286.000	0	-286.000	-286.000	0	-293.000	-3.000	-288.900	0	-268.700	0	0	0
2.1.1.04	Grundschule Erich Weinert	-412.900	0	-412.900	-412.900	0	-481.200	-2.800	-489.500	0	-272.900	0	0	0
2.1.1.05	Grundschule Käthe Kollwitz	-254.200	0	-254.200	-254.200	0	-282.500	-3.700	-254.600	0	-256.100	0	0	0
2.1.1.06	Neue Grundschule	0	0	0	0	0	0	0	0	0	-52.900	0	0	0
2.1.5.01	Regionalschule Ernst Moritz Arndt	-381.600	0	-381.600	-381.600	0	-382.600	2.100	-379.700	0	-386.400	0	0	0
2.1.5.02	Regionalschule Caspar David Friedrich	-411.000	0	-411.000	-411.000	0	-669.900	1.200	-531.800	0	-411.700	0	0	0
2.1.7.01	Friedrich-Ludwig-Jahn-Gymnasium und Abendgymnasium	-23.200	0	-23.200	-23.200	0	-29.500	-13.000	-66.400	0	-91.000	0	0	0
2.1.7.02	Alexander-von-Humboldt-Gymnasium	-27.200	0	-27.200	-27.200	0	-33.700	-12.400	-64.900	0	-68.100	0	0	0
2.1.8.01	Integrierte Gesamtschule Erwin Fischer	-491.800	0	-491.800	-491.800	0	21.600	-8.200	-6.100	0	-8.900	0	0	0
2.4.1.00	Schülerbeförderung	-31.500	0	-31.500	-31.500	0	-31.500	0	-31.500	0	-31.500	0	0	0
2.4.3.00	Sonstige schulische Aufgaben	-660.300	0	-660.300	-660.300	0	-1.037.700	-359.900	-675.500	0	-675.500	0	0	0
2.5.1.00	Wissenschaftliches Museum	-357.100	0	-357.100	-357.100	0	-360.300	0	-361.500	0	-365.700	0	0	0
2.5.2.00	Stadtarchiv	-762.300	0	-762.300	-762.300	0	-572.200	0	-575.000	0	-580.500	0	0	0
2.6.1.00	Theater	-3.759.400	0	-3.759.400	-3.759.400	0	-4.349.700	-410.800	-4.381.400	-360.000	-4.614.600	-360.000	0	0
2.6.2.00	Musikpflege (ohne Musikschule)	-52.300	0	-52.300	-52.300	0	-52.500	0	-52.700	0	-52.900	0	0	0
2.6.2.01	Eldenaer Jazz Evenings	-54.900	0	-54.900	-54.900	0	-56.500	0	-57.400	0	-58.500	0	0	0
2.6.3.00	Musikschule	-718.900	0	-718.900	-718.900	0	-733.300	0	-751.000	0	-766.200	0	0	0
2.7.2.00	Stadtbibliothek	-1.371.500	0	-1.371.500	-1.371.500	0	-1.954.900	-400.000	-1.207.300	0	-1.407.000	0	0	0
2.7.3.00	Förderung der sonstigen Volksbildung	-95.900	0	-95.900	-95.900	0	-96.100	0	-96.300	0	-96.500	0	0	0
2.8.1.01	Förderung von Einrichtungen/ Kulturförderung	-473.600	0	-473.600	-473.600	0	-495.100	0	-463.700	0	-486.400	0	0	0
2.8.1.02	Sozio-kulturelles Zentrum St. Spiritus	-366.600	0	-366.600	-366.600	0	-369.800	0	-440.800	0	-359.300	0	0	0
2.8.1.03	Kantine St. Spiritus	5.300	0	5.300	5.300	0	5.200	0	5.100	0	4.900	0	0	0
3.1.5.00	Soziale Einrichtungen	-108.900	0	-108.900	-108.900	0	-123.700	0	-108.300	0	-107.000	0	0	0
3.3.1.00	Zuschüsse für Vereine/ Selbsthilfegruppen	-39.600	0	-39.600	-39.600	0	-39.700	0	-39.900	0	-40.100	0	0	0
3.5.1.01	Kultur- und Sozialpass	-79.600	0	-79.600	-79.600	0	-80.100	0	-77.700	0	-78.300	0	0	0
3.6.1.00	Förderung von Kindern in Tageseinrichtungen und in Tagespflege	-8.918.100	0	-8.918.100	-8.918.100	0	-8.337.400	753.600	-9.057.600	0	-9.057.900	0	0	0
3.6.3.01	Schul- und Jugendsozialarbeit, Erzieherischer Kinder- und Jugendschutz	-240.000	0	-240.000	-240.000	0	-349.200	-99.200	-243.100	0	-242.900	0	0	0
3.6.6.01	Freizeitzentrum Takt	-75.600	0	-75.600	-75.600	0	-75.400	0	-74.900	0	-76.100	0	0	0
3.6.6.02	Haus der Straßensozialarbeit	-7.300	0	-7.300	-7.300	0	-6.700	0	-7.000	0	-7.000	0	0	0
3.6.6.03	Schönwalder Begegnungszentrum "Schwalbe"	-128.000	0	-128.000	-128.000	0	-108.900	0	-105.600	0	-104.600	0	0	0
3.6.6.04	Jugendhaus Klex	-26.500	0	-26.500	-26.500	0	-25.700	0	-26.000	0	-22.700	0	0	0

Teilergebnishaushalt 2019 / 2020

1. Nachtrag

Teilhaushalt: 09
THH 09 Amt für Bildung, Kultur und Sport

Produktübersicht		bisheriger Ansatz des Haushalts- jahres einschließlich bereits beschlossener Nachträge	beschlossene über-/ außerplan- mäßige Aufwendungen	Zwischen- summe	Ansatz 2019		Ansatz 2020		Planungsdaten 2021		Planungsdaten 2022		Planungsdaten 2023	
Produkt	Bezeichnung				Neuer Haushalts- ansatz	Veränderung gegenüber bisherigem Haushalts- ansatz	Neuer Haushalts- ansatz	Veränderung gegenüber bisherigem Haushalts- ansatz	Neuer Haushalts- ansatz	Veränderung gegenüber bisherigem Haushalts- ansatz	Neuer Haushalts- ansatz	Veränderung gegenüber bisherigem Haushalts- ansatz	Neuer Haushalts- ansatz	Veränderung gegenüber bisherigem Haushalts- ansatz
in EUR														
4.2.1.00	Förderung des Sports	-159.500	0	-159.500	-159.500	0	-147.500	0	-145.300	0	-146.000	0	0	0

Teilfinanzhaushalt 2019 / 2020

1. Nachtrag

A. Zahlungsübersicht

Teilhaushalt: 09

THH 09 Amt für Bildung, Kultur und Sport

Nr.	Ein- und Auszahlungsarten (gem. § 4 Absatz 12 GemHVO-Doppik)	bisheriger Ansatz des Haushalts- jahres einschließlich bereits beschlossener Nachträge	beschlossene über-/außer- planmäßige Auszahlungen	Zwischen- summe	Ansatz 2019		Ansatz 2020		Planungsdaten 2021		Planungsdaten 2022		Planungsdaten 2023	
					Neuer Haushalts- ansatz	Veränderung gegenüber bisherigem Haushalts- ansatz	Neuer Haushalts- ansatz	Veränderung gegenüber bisherigem Haushalts- ansatz	Neuer Haushalts- ansatz	Veränderung gegenüber bisherigem Haushalts- ansatz	Neuer Haushalts- ansatz	Veränderung gegenüber bisherigem Haushalts- ansatz	Neuer Haushalts- ansatz	Veränderung gegenüber bisherigem Haushalts- ansatz
					1	2	3	4	5	6	7	8	9	10
in EUR														
01	Saldo der laufenden Ein- und Auszahlungen aus Verwaltungstätigkeit	-17.902.100	-20.100	-17.922.200	-17.922.200	-20.100	-19.389.800	-380.900	-18.926.700	0	-18.931.400	0	0	0
02	Saldo der Zins- und sonstigen Finanzein- und -auszahlungen	-4.700	0	-4.700	-4.700	0	-3.000	0	-2.900	0	-13.900	0	0	0
03	Saldo der ordentlichen Ein- und Auszahlungen	-17.906.800	-20.100	-17.926.900	-17.926.900	-20.100	-19.392.800	-380.900	-18.929.600	0	-18.945.300	0	0	0
04	Saldo der außerordentlichen Ein- und Auszahlungen	0	0	0	0	0	0	0	0	0	0	0	0	0
05	Saldo der ordentlichen und außerordentlichen Ein- und Auszahlungen vor Verrechnung der internen Leistungsbeziehungen	-17.906.800	-20.100	-17.926.900	-17.926.900	-20.100	-19.392.800	-380.900	-18.929.600	0	-18.945.300	0	0	0
06	Saldo der internen Ein- und Auszahlungen aus internen Leistungsbeziehungen	-1.428.100	-10.224	-1.438.324	-1.438.324	-10.224	-1.428.100	0	-1.428.100	0	-1.428.100	0	0	0
07	Saldo der ordentlichen und außerordentlichen Ein- und Auszahlungen nach Verrechnung der internen Leistungsbeziehungen (Summe der Nummern 5 und 6)	-19.334.900	-30.324	-19.365.224	-19.365.224	-30.324	-20.820.900	-380.900	-20.357.700	0	-20.373.400	0	0	0
08	Einzahlungen aus Investitionszuwendungen	3.259.600	13.800	3.273.400	3.273.400	13.800	596.400	0	558.800	0	8.038.200	0	0	0
11	Einzahlungen aus Sachanlagen	0	3.000	3.000	3.000	3.000	0	0	0	0	0	0	0	0
15	Summe der Einzahlungen aus Investitionstätigkeit (Summe der Nummern 8 bis 14)	3.259.600	16.800	3.276.400	3.276.400	16.800	596.400	0	558.800	0	8.038.200	0	0	0
16	Auszahlungen für immaterielle Vermögensgegenstände	50.000	0	50.000	50.000	0	600.000	500.000	50.000	0	50.000	0	0	0
17	Auszahlungen für Sachanlagen	6.649.600	65.500	6.715.100	6.715.100	65.500	938.000	0	1.844.200	0	12.197.000	0	0	0
21	Summe der Auszahlungen aus Investitionstätigkeit (Summe der Nummern 16 bis 20)	6.699.600	65.500	6.765.100	6.765.100	65.500	1.538.000	500.000	1.894.200	0	12.247.000	0	0	0
22	Saldo der Ein- und Auszahlungen aus Investitionstätigkeit (Saldo der Nummern 15 und 21)	-3.440.000	-48.700	-3.488.700	-3.488.700	-48.700	-941.600	-500.000	-1.335.400	0	-4.208.800	0	0	0
23	Finanzmittelüberschuss / Finanzmittelfehlbetrag des Teilhaushaltes (Summe der Nummern 7 und 22)	-22.774.900	-79.024	-22.853.924	-22.853.924	-79.024	-21.762.500	-880.900	-21.693.100	0	-24.582.200	0	0	0

Teilfinanzhaushalt 2019 / 2020

1. Nachtrag

A. Zahlungsübersicht

Teilhaushalt: 09

THH 09 Amt für Bildung, Kultur und Sport

Produktübersicht		bisheriger Ansatz des Haushalts- jahres einschließlich bereits beschlossener Nachträge	beschlossene über-/außer- planmäßige Auszahlungen	Zwischen- summe	Ansatz 2019		Ansatz 2020		Planungsdaten 2021		Planungsdaten 2022		Planungsdaten 2023	
Produkt	Bezeichnung				Neuer Haushalts- ansatz	Veränderung gegenüber bisherigem Haushalts- ansatz	Neuer Haushalts- ansatz	Veränderung gegenüber bisherigem Haushalts- ansatz	Neuer Haushalts- ansatz	Veränderung gegenüber bisherigem Haushalts- ansatz	Neuer Haushalts- ansatz	Veränderung gegenüber bisherigem Haushalts- ansatz	Neuer Haushalts- ansatz	Veränderung gegenüber bisherigem Haushalts- ansatz
in EUR														
2.1.1.01	Grundschule Karl Krull	-186.800	0	-186.800	-186.800	0	-300.900	-1.300	-205.000	0	-191.200	0	0	0
2.1.1.02	Grundschule Martin Andersen Nexö	-280.200	0	-280.200	-280.200	0	-314.500	-3.500	-383.600	0	-300.500	0	0	0
2.1.1.03	Grundschule Greif	-167.300	0	-167.300	-167.300	0	-172.600	-3.000	-204.800	0	-153.100	0	0	0
2.1.1.04	Grundschule Erich Weinert	-415.900	0	-415.900	-415.900	0	-445.800	-2.800	-449.800	0	-232.300	0	0	0
2.1.1.05	Grundschule Käthe Kollwitz	-169.000	0	-169.000	-169.000	0	-194.900	-3.700	-173.300	0	-174.200	0	0	0
2.1.5.01	Regionalschule Ernst Moritz Arndt	-491.800	0	-491.800	-491.800	0	-304.600	2.100	-303.000	0	-318.700	0	0	0
2.1.5.02	Regionalschule Caspar David Friedrich	-321.600	0	-321.600	-321.600	0	-582.200	1.200	-453.100	0	-331.500	0	0	0
2.1.7.01	Friedrich-Ludwig-Jahn-Gymnasium und Abendgymnasium	162.600	0	162.600	162.600	0	158.900	-13.000	116.900	0	104.500	0	0	0
2.1.7.02	Alexander-von-Humboldt-Gymnasium	25.100	0	25.100	25.100	0	-83.500	-12.400	-861.800	0	-1.169.200	0	0	0
2.1.8.01	Integrierte Gesamtschule Erwin Fischer	-2.348.500	0	-2.348.500	-2.348.500	0	26.700	-8.200	161.900	0	151.400	0	0	0
2.4.3.00	Sonstige schulische Aufgaben	-658.700	0	-658.700	-658.700	0	-1.036.100	-359.900	-675.400	0	-674.500	0	0	0
2.6.1.00	Theater	-3.715.500	0	-3.715.500	-3.715.500	0	-4.313.400	-230.800	-4.368.000	0	-4.601.200	0	0	0
2.7.2.00	Stadtbibliothek	-1.307.400	0	-1.307.400	-1.307.400	0	-1.891.900	-400.000	-1.170.000	0	-1.348.200	0	0	0
3.6.1.00	Förderung von Kindern in Tageseinrichtungen und in Tagespflege	-8.918.100	0	-8.918.100	-8.918.100	0	-8.837.400	253.600	-9.057.600	0	-9.057.900	0	0	0
3.6.3.01	Schul- und Jugendsozialarbeit, Erzieherischer Kinder- und Jugendschutz	-240.000	0	-240.000	-240.000	0	-349.200	-99.200	-243.100	0	-242.900	0	0	0

Teilfinanzhaushalt 2019 / 2020

1. Nachtrag

B. Planung einzelner Investitionsmaßnahmen

Teilhaushalt: 09

THH 09 Amt für Bildung, Kultur und Sport

Nr.	Einzahlungs- und Auszahlungsarten (gemäß § 4 Absatz 12 GemHVO-Doppik) oberhalb der festgesetzten Wertgrenze	Ergebnisse 2017	Ansätze 2018	Ansatz 2019		Ansatz 2020		Planungsdaten 2021		Planungsdaten 2022	
				Neuer Haushalts- ansatz	Veränderung gegenüber bisherigem Haushalts- ansatz	Neuer Haushalts- ansatz	Veränderung gegenüber bisherigem Haushalts- ansatz	Neuer Haushalts- ansatz	Veränderung gegenüber bisherigem Haushalts- ansatz	Neuer Haushalts- ansatz	Veränderung gegenüber bisherigem Haushalts- ansatz
in EUR											
		1	2	3	4	5	6	7	8	9	10
Maßnahme: 36100-M00002											
Investitionszuschüsse											
15	Summe der Einzahlungen aus Investitionstätigkeit (Summe der Nummern 8 bis 14)	0	0	0	0	0	0	0	0	0	0
16	Auszahlungen für immaterielle Vermögensgegenstände	0	0	0	0	500.000	500.000	0	0	0	0
21	Summe der Auszahlungen aus Investitionstätigkeit (Summe der Nummern 16 bis 20)	0	0	0	0	500.000	500.000	0	0	0	0
darunter:											
22	Saldo der Ein- und Auszahlungen aus Investitionstätigkeit (Saldo der Nummern 15 und 21)	0	0	0	0	-500.000	-500.000	0	0	0	0

Nr.	Einzahlungs- und Auszahlungsarten (gemäß § 4 Absatz 12 GemHVO-Doppik) oberhalb der festgesetzten Wertgrenze	Planungsdaten 2023		Planungsdaten der weiteren Haushaltsjahre bis zum Abschluss der Maßnahme		bis ein- schließlich des Haus- haltsvor- jahres bereit- gestellte Mittel	Gesamtein-/ -auszahlungen		davon bereits geleistet	
		Neuer Haushalts- ansatz	Veränderung gegenüber bisherigem Haushalts- ansatz	Neuer Haushalts- ansatz	Veränderung gegenüber bisherigem Haushalts- ansatz		Neuer Haushalts- ansatz	Veränderung gegenüber bisherigem Haushalts- ansatz		
										11
in EUR										
Maßnahme: 36100-M00002										
Investitionszuschüsse										
15	Summe der Einzahlungen aus Investitionstätigkeit (Summe der Nummern 8 bis 14)	0	0	0	0	0	0	0	0	0
16	Auszahlungen für immaterielle Vermögensgegenstände	0	0	0	0	0	500.000	500.000	0	0
21	Summe der Auszahlungen aus Investitionstätigkeit (Summe der Nummern 16 bis 20)	0	0	0	0	0	500.000	500.000	0	0
darunter:										
22	Saldo der Ein- und Auszahlungen aus Investitionstätigkeit (Saldo der Nummern 15 und 21)	0	0	0	0	0	-500.000	-500.000	0	0



Teilhaushalt 11
Zentrale Finanzwirtschaft

Teilergebnishaushalt 2019 / 2020

1. Nachtrag

Teilhaushalt: 11
THH 11 Zentrale Finanzwirtschaft

lfd. Nr.	Ertrags- und Aufwandsarten (gemäß § 4 Absatz 10 GemHVO-Doppik)	bisheriger Ansatz des Haushaltsjahres einschließlich bereits beschlossener Nachträge	beschlossene über-/ außerplanmäßige Aufwendungen	Zwischensumme	Ansatz 2019		Ansatz 2020		Planungsdaten 2021		Planungsdaten 2022		Planungsdaten 2023	
					Neuer Haushaltsansatz	Veränderung gegenüber bisherigem Haushaltsansatz	Neuer Haushaltsansatz	Veränderung gegenüber bisherigem Haushaltsansatz	Neuer Haushaltsansatz	Veränderung gegenüber bisherigem Haushaltsansatz	Neuer Haushaltsansatz	Veränderung gegenüber bisherigem Haushaltsansatz	Neuer Haushaltsansatz	Veränderung gegenüber bisherigem Haushaltsansatz
in EUR														
		1	2	3	4	5	6	7	8	9	10	11	12	13
01	Steuern und ähnliche Abgaben	50.466.200	1.230.592	51.696.792	50.466.200	1.230.592	51.281.300	-537.900	53.564.200	0	55.264.200	0	0	0
02	Zuwendungen, allgemeine Umlagen und sonstige Transfererträge	24.798.400	0	24.798.400	24.798.400	0	35.765.100	8.259.200	29.052.700	0	29.052.700	0	0	0
09	sonstige laufende Erträge	0	0	0	0	0	0	0	0	0	0	0	0	0
10	Summe der laufenden Erträge aus Verwaltungstätigkeit (Summe der Nummern 1 bis 9)	75.264.600	1.230.592	76.495.192	75.264.600	1.230.592	87.046.400	7.721.300	82.616.900	0	84.316.900	0	0	0
14	Abschreibungen auf immaterielle Vermögensgegenstände des Anlagevermögens und auf Sachanlagen sowie auf aktivierte Aufwendungen für die Ingangsetzung und Erweiterung der Verwaltung	27.300	0	27.300	27.300	0	17.100	0	0	0	0	0	0	0
16	Zuwendungen, Umlagen und sonstige Transferaufwendungen	27.761.000	756.019	28.517.019	27.761.000	756.019	30.083.500	523.500	30.610.000	0	31.650.000	0	0	0
18	sonstige laufende Aufwendungen	855.000	0	855.000	855.000	0	855.000	0	894.600	0	894.600	0	0	0
19	Summe der laufenden Aufwendungen aus Verwaltungstätigkeit (Summe der Nummern 11 bis 18)	28.643.300	756.019	29.399.319	28.643.300	756.019	30.955.600	523.500	31.504.600	0	32.544.600	0	0	0
20	laufendes Ergebnis aus Verwaltungstätigkeit (Saldo der Nummern 10 und 19)	46.621.300	474.573	47.095.873	46.621.300	474.573	56.090.800	7.197.800	51.112.300	0	51.772.300	0	0	0
21	Zinserträge und sonstige Finanzerträge	6.199.500	0	6.199.500	6.199.500	0	6.656.500	354.000	6.594.500	0	6.617.500	0	0	0
22	Zinsaufwendungen und sonstige Finanzaufwendungen	947.100	62.644	1.009.744	947.100	62.644	1.419.800	391.300	1.146.400	0	1.344.600	0	0	0
23	Finanzergebnis (Saldo der Nummern 21 und 22)	5.252.400	-62.644	5.189.756	5.252.400	-62.644	5.236.700	-37.300	5.448.100	0	5.272.900	0	0	0
24	ordentliches Ergebnis (Summe der Nummern 20 und 23)	51.873.700	411.929	52.285.629	51.873.700	411.929	61.327.500	7.160.500	56.560.400	0	57.045.200	0	0	0
27	außerordentliches Ergebnis (Saldo der Nummern 25 und 26)	0	0	0	0	0	0	0	0	0	0	0	0	0
28	Jahresergebnis (Jahresüberschuss/Jahresfehlbetrag) des Teilhaushalts vor Verrechnung der internen Leistungsbeziehungen (Summe der Nummern 24 und 27)	51.873.700	411.929	52.285.629	51.873.700	411.929	61.327.500	7.160.500	56.560.400	0	57.045.200	0	0	0
31	Saldo der Erträge und Aufwendungen aus internen Leistungsbeziehungen (Saldo der Nummern 29 und 30)	0	0	0	0	0	0	0	0	0	0	0	0	0
32	Jahresergebnis (Jahresüberschuss/Jahresfehlbetrag) des Teilhaushalts nach der Verrechnung der internen Leistungsbeziehungen (Summe der Nummern 28 und 31)	59.002.900	411.929	59.414.829	59.002.900	411.929	63.062.400	2.645.700	62.030.400	0	62.521.900	0	0	0

Teilergebnishaushalt 2019 / 2020

1. Nachtrag

Teilhaushalt: 11
THH 11 Zentrale Finanzwirtschaft

Produktübersicht		bisheriger Ansatz des Haushalts- jahres einschließlich bereits beschlossener Nachträge	beschlossene über-/ außerplan- mäßige Aufwendungen	Zwischen- summe	Ansatz 2019		Ansatz 2020		Planungsdaten 2021		Planungsdaten 2022		Planungsdaten 2023	
Produkt	Bezeichnung				Neuer Haushalts- ansatz	Veränderung gegenüber bisherigem Haushalts- ansatz	Neuer Haushalts- ansatz	Veränderung gegenüber bisherigem Haushalts- ansatz	Neuer Haushalts- ansatz	Veränderung gegenüber bisherigem Haushalts- ansatz	Neuer Haushalts- ansatz	Veränderung gegenüber bisherigem Haushalts- ansatz	Neuer Haushalts- ansatz	Veränderung gegenüber bisherigem Haushalts- ansatz
in EUR														
6.1.1.00	Steuern, allgemeine Zuweisungen, allgemeine Umlagen	47.630.500	0	47.630.500	47.630.500	0	57.098.500	7.197.800	52.156.900	0	52.816.900	0	0	0
6.1.2.00	Sonstige allgemeine Finanzwirtschaft	-382.800	0	-382.800	-382.800	0	-439.400	0	-520.400	0	-744.400	0	0	0
6.2.3.00	Kommunale Eigenbetriebe	419.500	0	419.500	419.500	0	461.900	-37.300	507.000	0	555.800	0	0	0
6.2.6.00	Beteiligungen, Anteile, Wertpapiere des Anlagevermögens	4.206.500	0	4.206.500	4.206.500	0	4.206.500	0	4.416.900	0	4.416.900	0	0	0

Teilfinanzhaushalt 2019 / 2020

1. Nachtrag

A. Zahlungsübersicht

Teilhaushalt: 11

THH 11 Zentrale Finanzwirtschaft

Nr.	Ein- und Auszahlungsarten (gem. § 4 Absatz 12 GemHVO-Doppik)	bisheriger Ansatz des Haushalts- jahres einschließlich bereits beschlossener Nachträge	beschlossene über-/außer- planmäßige Auszahlungen	Zwischen- summe	Ansatz 2019		Ansatz 2020		Planungsdaten 2021		Planungsdaten 2022		Planungsdaten 2023	
					Neuer Haushalts- ansatz	Veränderung gegenüber bisherigem Haushalts- ansatz	Neuer Haushalts- ansatz	Veränderung gegenüber bisherigem Haushalts- ansatz	Neuer Haushalts- ansatz	Veränderung gegenüber bisherigem Haushalts- ansatz	Neuer Haushalts- ansatz	Veränderung gegenüber bisherigem Haushalts- ansatz	Neuer Haushalts- ansatz	Veränderung gegenüber bisherigem Haushalts- ansatz
					1	2	3	4	5	6	7	8	9	10
in EUR														
01	Saldo der laufenden Ein- und Auszahlungen aus Verwaltungstätigkeit	47.453.300	474.573	47.927.873	47.927.873	474.573	57.321.300	7.597.800	51.979.700	0	52.639.700	0	0	0
02	Saldo der Zins- und sonstigen Finanzein- und -auszahlungen	4.117.800	-62.644	4.055.156	4.055.156	-62.644	3.389.300	-391.300	3.873.200	0	3.774.800	0	0	0
03	Saldo der ordentlichen Ein- und Auszahlungen	51.571.100	411.929	51.983.029	51.983.029	411.929	60.710.600	7.206.500	55.852.900	0	56.414.500	0	0	0
04	Saldo der außerordentlichen Ein- und Auszahlungen	0	0	0	0	0	-827.300	-827.300	0	0	0	0	0	0
05	Saldo der ordentlichen und außerordentlichen Ein- und Auszahlungen vor Verrechnung der internen Leistungsbeziehungen	51.571.100	411.929	51.983.029	51.983.029	411.929	59.883.300	6.379.200	55.852.900	0	56.414.500	0	0	0
06	Saldo der internen Ein- und Auszahlungen aus internen Leistungsbeziehungen	0	0	0	0	0	0	0	0	0	0	0	0	0
07	Saldo der ordentlichen und außerordentlichen Ein- und Auszahlungen nach Verrechnung der internen Leistungsbeziehungen (Summe der Nummern 5 und 6)	51.571.100	411.929	51.983.029	51.983.029	411.929	59.883.300	6.379.200	55.852.900	0	56.414.500	0	0	0
08	Einzahlungen aus Investitionszuwendungen	5.645.600	0	5.645.600	5.645.600	0	6.600.000	695.600	6.053.200	0	6.053.200	0	0	0
15	Summe der Einzahlungen aus Investitionstätigkeit (Summe der Nummern 8 bis 14)	5.645.600	0	5.645.600	5.645.600	0	6.600.000	695.600	6.053.200	0	6.053.200	0	0	0
20	Auszahlungen für Vorräte	0	0	0	0	0	400.000	400.000	0	0	0	0	0	0
21	Summe der Auszahlungen aus Investitionstätigkeit (Summe der Nummern 16 bis 20)	0	0	0	0	0	400.000	400.000	0	0	0	0	0	0
22	Saldo der Ein- und Auszahlungen aus Investitionstätigkeit (Saldo der Nummern 15 und 21)	5.645.600	0	5.645.600	5.645.600	0	6.200.000	295.600	6.053.200	0	6.053.200	0	0	0
23	Finanzmittelüberschuss / Finanzmittelfehlbetrag des Teilhaushaltes (Summe der Nummern 7 und 22)	57.216.700	411.929	57.628.629	57.628.629	411.929	66.083.300	6.674.800	61.906.100	0	62.467.700	0	0	0

Teilfinanzhaushalt 2019 / 2020

1. Nachtrag

A. Zahlungsübersicht

Teilhaushalt: 11

THH 11 Zentrale Finanzwirtschaft

Produktübersicht		bisheriger Ansatz des Haushalts- jahres einschließlich bereits beschlossener Nachträge	beschlossene über-/außer- planmäßige Auszahlungen	Zwischen- summe	Ansatz 2019		Ansatz 2020		Planungsdaten 2021		Planungsdaten 2022		Planungsdaten 2023	
Produkt	Bezeichnung				Neuer Haushalts- ansatz	Veränderung gegenüber bisherigem Haushalts- ansatz	Neuer Haushalts- ansatz	Veränderung gegenüber bisherigem Haushalts- ansatz	Neuer Haushalts- ansatz	Veränderung gegenüber bisherigem Haushalts- ansatz	Neuer Haushalts- ansatz	Veränderung gegenüber bisherigem Haushalts- ansatz	Neuer Haushalts- ansatz	Veränderung gegenüber bisherigem Haushalts- ansatz
in EUR														
6.1.1.00	Steuern, allgemeine Zuweisungen, allgemeine Umlagen	53.276.100	0	53.276.100	53.276.100	0	62.871.200	7.066.100	58.210.100	0	58.870.100	0	0	0
6.2.3.00	Kommunale Eigenbetriebe	103.500	0	103.500	103.500	0	-583.100	-391.300	-226.000	0	-200.200	0	0	0



**Teilhaushalt 13
Rechtsamt**

Teilergebnishaushalt 2019 / 2020

1. Nachtrag

Teilhaushalt: 13
THH 13 Rechtsamt

lfd. Nr.	Ertrags- und Aufwandsarten (gemäß § 4 Absatz 10 GemHVO-Doppik)	bisheriger Ansatz des Haushaltsjahres einschließlich bereits beschlossener Nachträge	beschlossene über-/ außerplanmäßige Aufwendungen	Zwischensumme	Ansatz 2019		Ansatz 2020		Planungsdaten 2021		Planungsdaten 2022		Planungsdaten 2023	
					Neuer Haushaltsansatz	Veränderung gegenüber bisherigem Haushaltsansatz	Neuer Haushaltsansatz	Veränderung gegenüber bisherigem Haushaltsansatz	Neuer Haushaltsansatz	Veränderung gegenüber bisherigem Haushaltsansatz	Neuer Haushaltsansatz	Veränderung gegenüber bisherigem Haushaltsansatz	Neuer Haushaltsansatz	Veränderung gegenüber bisherigem Haushaltsansatz
in EUR														
		1	2	3	4	5	6	7	8	9	10	11	12	13
02	Zuwendungen, allgemeine Umlagen und sonstige Transfererträge	5.000	0	5.000	5.000	0	5.000	0	5.000	0	5.000	0	0	0
04	öffentlich-rechtliche Leistungsentgelte	4.200	0	4.200	4.200	0	4.200	0	4.200	0	4.300	0	0	0
06	Kostenerstattungen und Kostenumlagen	14.500	0	14.500	14.500	0	14.500	0	15.000	0	15.000	0	0	0
09	sonstige laufende Erträge	1.047.400	0	1.047.400	1.047.400	0	1.047.400	0	1.047.400	0	1.047.400	0	0	0
10	Summe der laufenden Erträge aus Verwaltungstätigkeit (Summe der Nummern 1 bis 9)	1.071.100	0	1.071.100	1.071.100	0	1.071.100	0	1.071.600	0	1.071.700	0	0	0
11	Personalaufwendungen	1.686.200	0	1.686.200	1.686.200	0	1.720.400	0	1.747.800	0	1.776.000	0	0	0
12	Versorgungsaufwendungen	44.300	0	44.300	44.300	0	45.500	0	46.400	0	47.400	0	0	0
13	Aufwendungen für Sach- und Dienstleistungen	78.800	0	78.800	78.800	0	69.300	-6.500	76.500	0	76.500	0	0	0
14	Abschreibungen auf immaterielle Vermögensgegenstände des Anlagevermögens und auf Sachanlagen sowie auf aktivierte Aufwendungen für die Ingangsetzung und Erweiterung der Verwaltung	30.500	0	30.500	30.500	0	31.500	0	30.500	0	29.700	0	0	0
18	sonstige laufende Aufwendungen	442.000	0	442.000	442.000	0	420.400	-10.300	421.400	0	420.900	0	0	0
19	Summe der laufenden Aufwendungen aus Verwaltungstätigkeit (Summe der Nummern 11 bis 18)	2.281.800	0	2.281.800	2.281.800	0	2.287.100	-16.800	2.322.600	0	2.350.500	0	0	0
20	laufendes Ergebnis aus Verwaltungstätigkeit (Saldo der Nummern 10 und 19)	-1.210.700	0	-1.210.700	-1.210.700	0	-1.216.000	16.800	-1.251.000	0	-1.278.800	0	0	0
22	Zinsaufwendungen und sonstige Finanzaufwendungen	0	0	0	0	0	0	0	0	0	0	0	0	0
23	Finanzergebnis (Saldo der Nummern 21 und 22)	0	0	0	0	0	0	0	0	0	0	0	0	0
24	ordentliches Ergebnis (Summe der Nummern 20 und 23)	-1.210.700	0	-1.210.700	-1.210.700	0	-1.216.000	16.800	-1.251.000	0	-1.278.800	0	0	0
27	außerordentliches Ergebnis (Saldo der Nummern 25 und 26)	0	0	0	0	0	0	0	0	0	0	0	0	0
28	Jahresergebnis (Jahresüberschuss/Jahresfehlbetrag) des Teilhaushalts vor Verrechnung der internen Leistungsbeziehungen (Summe der Nummern 24 und 27)	-1.210.700	0	-1.210.700	-1.210.700	0	-1.216.000	16.800	-1.251.000	0	-1.278.800	0	0	0
29	Erträge aus internen Leistungsbeziehungen	339.000	5.767	344.767	339.000	5.767	343.900	0	347.600	0	351.600	0	0	0
30	Aufwendungen aus internen Leistungsbeziehungen	280.700	5.767	286.467	280.700	5.767	285.600	0	289.300	0	293.300	0	0	0
31	Saldo der Erträge und Aufwendungen aus internen Leistungsbeziehungen (Saldo der Nummern 29 und 30)	58.300	0	58.300	58.300	0	58.300	0	58.300	0	58.300	0	0	0
32	Jahresergebnis (Jahresüberschuss/Jahresfehlbetrag) des Teilhaushalts nach der Verrechnung der internen Leistungsbeziehungen (Summe der Nummern 28 und 31)	-1.152.400	0	-1.152.400	-1.152.400	0	-1.157.700	16.800	-1.192.700	0	-1.220.500	0	0	0

Teilergebnishaushalt 2019 / 2020

1. Nachtrag

Teilhaushalt: 13
THH 13 Rechtsamt

Produktübersicht		bisheriger Ansatz des Haushalts- jahres einschließlich bereits beschlossener Nachträge	beschlossene über-/ außerplan- mäßige Aufwendungen	Zwischen- summe	Ansatz 2019		Ansatz 2020		Planungsdaten 2021		Planungsdaten 2022		Planungsdaten 2023	
Produkt	Bezeichnung				Neuer Haushalts- ansatz	Veränderung gegenüber bisherigem Haushalts- ansatz	Neuer Haushalts- ansatz	Veränderung gegenüber bisherigem Haushalts- ansatz	Neuer Haushalts- ansatz	Veränderung gegenüber bisherigem Haushalts- ansatz	Neuer Haushalts- ansatz	Veränderung gegenüber bisherigem Haushalts- ansatz	Neuer Haushalts- ansatz	Veränderung gegenüber bisherigem Haushalts- ansatz
in EUR														
1.1.1.14	Vorprodukt Amtsleitung THH 13	0	0	0	0	0	0	0	0	0	0	0	0	0
1.1.9.00	Recht	-720.300	0	-720.300	-720.300	0	-719.800	10.000	-737.300	0	-745.400	0	0	0
1.2.2.02	Anliegenmanagement und Bußgeldstelle	-622.700	0	-622.700	-622.700	0	-620.700	6.800	-629.400	0	-638.300	0	0	0
1.2.2.06	Schiedsstelle	-18.300	0	-18.300	-18.300	0	-18.700	0	-18.800	0	-18.900	0	0	0
1.2.3.03	Verkehrsüberwachung	208.900	0	208.900	208.900	0	201.500	0	192.800	0	182.100	0	0	0

Teilfinanzhaushalt 2019 / 2020

1. Nachtrag

A. Zahlungsübersicht

Teilhaushalt: 13

THH 13 Rechtsamt

Nr.	Ein- und Auszahlungsarten (gem. § 4 Absatz 12 GemHVO-Doppik)	bisheriger Ansatz des Haushalts- jahres einschließlich bereits beschlossener Nachträge	beschlossene über-/außer- planmäßige Auszahlungen	Zwischen- summe	Ansatz 2019		Ansatz 2020		Planungsdaten 2021		Planungsdaten 2022		Planungsdaten 2023	
					Neuer Haushalts- ansatz	Veränderung gegenüber bisherigem Haushalts- ansatz	Neuer Haushalts- ansatz	Veränderung gegenüber bisherigem Haushalts- ansatz	Neuer Haushalts- ansatz	Veränderung gegenüber bisherigem Haushalts- ansatz	Neuer Haushalts- ansatz	Veränderung gegenüber bisherigem Haushalts- ansatz	Neuer Haushalts- ansatz	Veränderung gegenüber bisherigem Haushalts- ansatz
in EUR														
	1	2	3	4	5	6	7	8	9	10	11	12	13	
01	Saldo der laufenden Ein- und Auszahlungen aus Verwaltungstätigkeit	-1.170.200	0	-1.170.200	-1.170.200	0	-1.173.800	16.800	-1.209.000	0	-1.236.700	0	0	0
02	Saldo der Zins- und sonstigen Finanzein- und -auszahlungen	0	0	0	0	0	0	0	0	0	0	0	0	0
03	Saldo der ordentlichen Ein- und Auszahlungen	-1.170.200	0	-1.170.200	-1.170.200	0	-1.173.800	16.800	-1.209.000	0	-1.236.700	0	0	0
04	Saldo der außerordentlichen Ein- und Auszahlungen	0	0	0	0	0	0	0	0	0	0	0	0	0
05	Saldo der ordentlichen und außerordentlichen Ein- und Auszahlungen vor Verrechnung der internen Leistungsbeziehungen	-1.170.200	0	-1.170.200	-1.170.200	0	-1.173.800	16.800	-1.209.000	0	-1.236.700	0	0	0
06	Saldo der internen Ein- und Auszahlungen aus internen Leistungsbeziehungen	58.300	0	58.300	58.300	0	58.300	0	58.300	0	58.300	0	0	0
07	Saldo der ordentlichen und außerordentlichen Ein- und Auszahlungen nach Verrechnung der internen Leistungsbeziehungen (Summe der Nummern 5 und 6)	-1.111.900	0	-1.111.900	-1.111.900	0	-1.115.500	16.800	-1.150.700	0	-1.178.400	0	0	0
15	Summe der Einzahlungen aus Investitionstätigkeit (Summe der Nummern 8 bis 14)	0	0	0	0	0	0	0	0	0	0	0	0	0
16	Auszahlungen für immaterielle Vermögensgegenstände	2.000	0	2.000	2.000	0	0	0	0	0	0	0	0	0
17	Auszahlungen für Sachanlagen	138.300	0	138.300	138.300	0	17.600	10.000	10.200	0	3.000	0	0	0
21	Summe der Auszahlungen aus Investitionstätigkeit (Summe der Nummern 16 bis 20)	140.300	0	140.300	140.300	0	17.600	10.000	10.200	0	3.000	0	0	0
22	Saldo der Ein- und Auszahlungen aus Investitionstätigkeit (Saldo der Nummern 15 und 21)	-140.300	0	-140.300	-140.300	0	-17.600	-10.000	-10.200	0	-3.000	0	0	0
23	Finanzmittelüberschuss / Finanzmittelfehlbetrag des Teilhaushaltes (Summe der Nummern 7 und 22)	-1.252.200	0	-1.252.200	-1.252.200	0	-1.133.100	6.800	-1.160.900	0	-1.181.400	0	0	0

Teilfinanzhaushalt 2019 / 2020

1. Nachtrag

A. Zahlungsübersicht

Teilhaushalt: 13

THH 13 Rechtsamt

Produktübersicht		bisheriger Ansatz des Haushalts- jahres einschließlich bereits beschlossener Nachträge	beschlossene über-/außer- planmäßige Auszahlungen	Zwischen- summe	Ansatz 2019		Ansatz 2020		Planungsdaten 2021		Planungsdaten 2022		Planungsdaten 2023	
Produkt	Bezeichnung				Neuer Haushalts- ansatz	Veränderung gegenüber bisherigem Haushalts- ansatz	Neuer Haushalts- ansatz	Veränderung gegenüber bisherigem Haushalts- ansatz	Neuer Haushalts- ansatz	Veränderung gegenüber bisherigem Haushalts- ansatz	Neuer Haushalts- ansatz	Veränderung gegenüber bisherigem Haushalts- ansatz	Neuer Haushalts- ansatz	Veränderung gegenüber bisherigem Haushalts- ansatz
in EUR														
1.1.9.00	Recht	-722.000	0	-722.000	-722.000	0	-718.700	10.000	-736.200	0	-744.300	0	0	0
1.2.2.02	Anliegenmanagement und Bußgeldstelle	-621.300	0	-621.300	-621.300	0	-617.500	6.800	-624.900	0	-633.600	0	0	0
1.2.3.03	Verkehrsüberwachung	109.400	0	109.400	109.400	0	221.800	-10.000	219.000	0	215.400	0	0	0

Teilfinanzhaushalt 2019 / 2020

1. Nachtrag

B. Planung einzelner Investitionsmaßnahmen

Teilhaushalt: 13

THH 13 Rechtsamt

Nr.	Einzahlungs- und Auszahlungsarten (gemäß § 4 Absatz 12 GemHVO-Doppik) oberhalb der festgesetzten Wertgrenze	Ergebnisse 2017	Ansätze 2018	Ansatz 2019		Ansatz 2020		Planungsdaten 2021		Planungsdaten 2022	
				Neuer Haushalts- ansatz	Veränderung gegenüber bisherigem Haushalts- ansatz	Neuer Haushalts- ansatz	Veränderung gegenüber bisherigem Haushalts- ansatz	Neuer Haushalts- ansatz	Veränderung gegenüber bisherigem Haushalts- ansatz	Neuer Haushalts- ansatz	Veränderung gegenüber bisherigem Haushalts- ansatz
in EUR											
		1	2	3	4	5	6	7	8	9	10
Maßnahme: 12303-M00007											
Maschinen und technische Anlagen											
15	Summe der Einzahlungen aus Investitionstätigkeit (Summe der Nummern 8 bis 14)	0	0	0	0	0	0	0	0	0	0
17	Auszahlungen für Sachanlagen	0	0	80.000	0	10.000	10.000	0	0	0	0
21	Summe der Auszahlungen aus Investitionstätigkeit (Summe der Nummern 16 bis 20)	0	0	80.000	0	10.000	10.000	0	0	0	0
darunter:											
22	Saldo der Ein- und Auszahlungen aus Investitionstätigkeit (Saldo der Nummern 15 und 21)	0	0	-80.000	0	-10.000	-10.000	0	0	0	0

Nr.	Einzahlungs- und Auszahlungsarten (gemäß § 4 Absatz 12 GemHVO-Doppik) oberhalb der festgesetzten Wertgrenze	Planungsdaten 2023		Planungsdaten der weiteren Haushaltsjahre bis zum Abschluss der Maßnahme		bis ein- schließlich des Haus- haltsvor- jahres bereit- gestellte Mittel	Gesamtein-/ -auszahlungen		davon bereits geleistet	
		Neuer Haushalts- ansatz	Veränderung gegenüber bisherigem Haushalts- ansatz	Neuer Haushalts- ansatz	Veränderung gegenüber bisherigem Haushalts- ansatz		Neuer Haushalts- ansatz	Veränderung gegenüber bisherigem Haushalts- ansatz		
										11
in EUR										
Maßnahme: 12303-M00007										
Maschinen und technische Anlagen										
15	Summe der Einzahlungen aus Investitionstätigkeit (Summe der Nummern 8 bis 14)	0	0	0	0	0	0	0	0	0
17	Auszahlungen für Sachanlagen	0	0	0	0	0	90.000	10.000		0
21	Summe der Auszahlungen aus Investitionstätigkeit (Summe der Nummern 16 bis 20)	0	0	0	0	0	90.000	10.000		0
	darunter:									
22	Saldo der Ein- und Auszahlungen aus Investitionstätigkeit (Saldo der Nummern 15 und 21)	0	0	0	0	0	-90.000	-10.000		0

**Nachtragsstellenplan 2020
der Universitäts- und Hansestadt
Greifswald**

Stand: 06.07.2020

Erläuterungen zum Nachtragsstellenplan 2020

1. Allgemeine Hinweise zum Stellenplan

Im Stellenplan werden gemäß § 4a der Gemeindehaushaltsverordnung-Doppik die Stellen ausgewiesen, die nicht nur vorübergehend (weniger als 6 Monate) zur Aufgabenerfüllung vorgehalten werden.

2. Notwendigkeit eines Nachtragsstellenplanes

Gemäß § 48 Abs. 2 der Kommunalverfassung (KV) M-V ist unverzüglich eine Nachtragshaushaltssatzung zu erlassen, wenn Bedienstete eingestellt, befördert oder in eine höhere Entgeltgruppe eingestuft werden sollen und der Stellenplan die entsprechenden Stellen nicht enthält. Nur geringfügige Abweichungen vom Stellenplan und die Leistung höherer Personalaufwendungen und -auszahlungen oder Abweichungen, die aufgrund von Änderungen des Besoldungsrechtes, der Tarifverträge, aufgrund rechtskräftiger Urteile oder aufgrund der gesetzlichen Übertragung von Aufgaben notwendig werden, bedürfen keiner Nachtragshaushaltssatzung (§ 48 Abs. 3 Nr. 2 KV M-V).

3. Änderungen zum Stellenplan des Vorjahres 2019

Im Vergleich zum Stellenplan des Vorjahres 2019 (599,198 VbE) ist ein Stellenzugang in Höhe von 4,00 VbE gegenüber dem ursprünglichen Stellenplan 2020 (603,198 VbE) festzustellen. Darin enthalten sind sowohl Stellenzugänge als auch Stellenreduzierungen. Diese sind bereits mit der Haushaltssatzung des Doppelhaushaltes 2019/2020 durch die Bürgerschaft am 18.03.2019 beschlossen worden.

4. Änderungen zum Stellenplan 2020

Im Vergleich zum ursprünglichen Stellenplan 2020 (603,198 VbE gesamt) ergibt sich für den Nachtragsstellenplan 2020 ein Stellenzugang in Höhe von 18,30 VbE (621,498 gesamt). Darin enthalten sind sowohl Stellenzugänge als auch Stellenreduzierungen.

4.1 Stellenzugänge

Im Nachtragsstellenplan 2020 ist ein Stellenzugang von 19,80 VbE zu verzeichnen. Dieser resultiert aus:

- 10,00 VbE im Haupt- und Personalamt (Poolstellen für Nachbesetzung)
- 0,50 VbE im Amt für Finanzen (ATZ)
- 0,05 VbE im Amt für Bildung, Kultur und Sport
- 4,00 VbE im Immobilienverwaltungsamt
- 3,75 VbE im Stadtbauamt
- 1,50 VbE im Amt für Bürgerservice und Brandschutz

4.2 Stellenabgänge

Im Nachtragsstellenplan 2020 wurden nachfolgende 1,50 VbE Stellen abgebaut:

- 0,75 VbE im Amt für Finanzen
- 0,75 VbE im Immobilienverwaltungsamt

5. Aufbau des Stellenplanes

- Dezernat
Leitung
Ämter
 - innerhalb der Ämter: Unterteilung nach Struktureinheiten, wie Abteilungen, Sach- bzw. Aufgabengebiete, Einrichtungen

6. Veränderungsliste

In der Veränderungsliste werden:

- Höher- bzw. Herabgruppierungen,
- Zu- bzw. Abgänge,
- Stellenverlagerungen

gegenüber dem Stellenplan 2019 ausgewiesen.

7. Abkürzungsverzeichnis

AL	Amtsleiter/in
Az	Arbeitszeit
ATZ	Altersteilzeit
BM	Blockmodell
Std.	Stunden
kw	künftig wegfallend
ku	künftig umzuwandeln
NB	Nachbesetzung
SB	Sachbearbeiter/in
SGL	Sachgebietsleiter/in
Tz	Teilzeit
VbE	Vollbeschäftigteneinheit

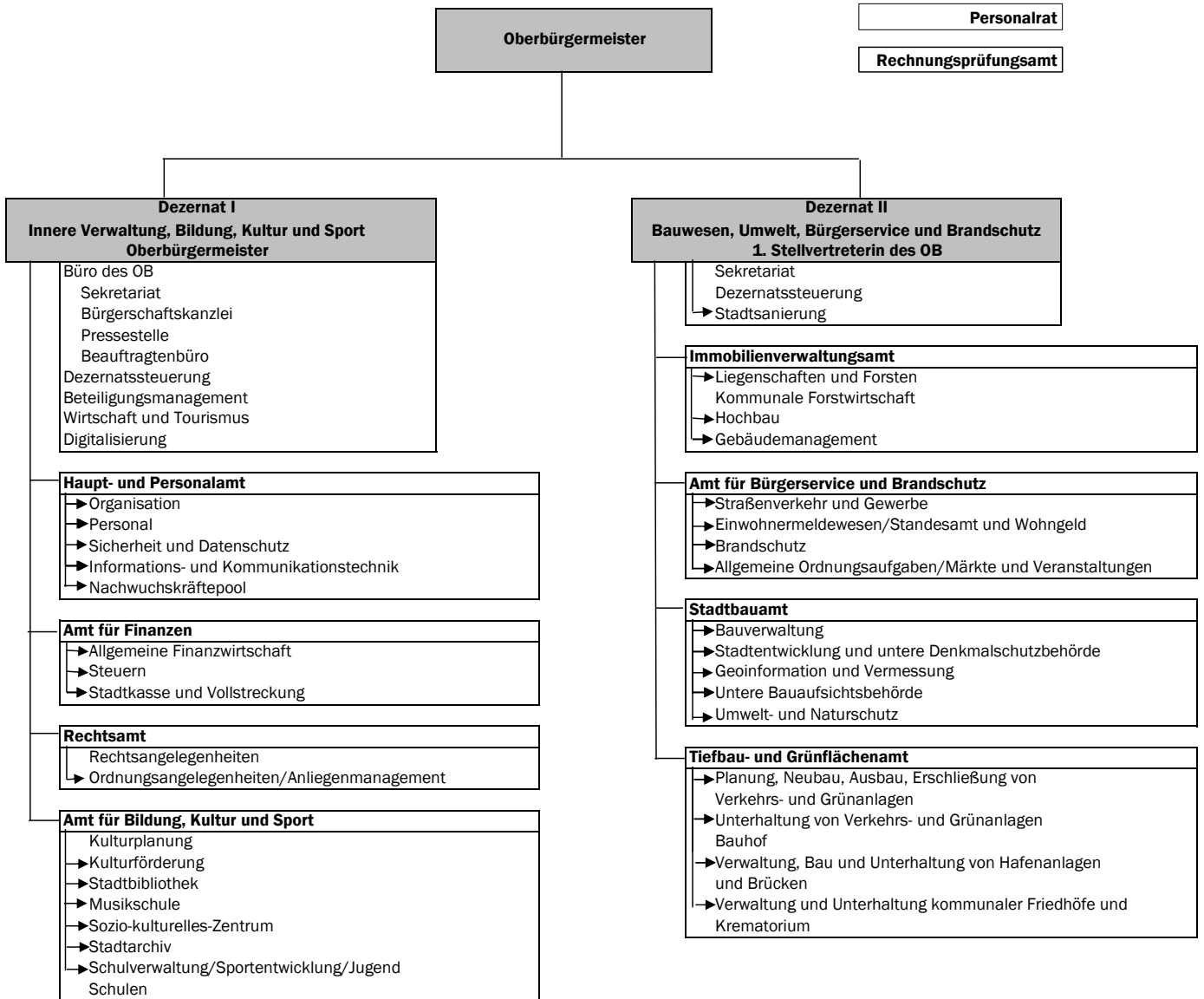
8. Abkürzungsverzeichnis der Amtsbezeichnungen für Beamte

StVD	Stadtverwaltungsdirektor/in
StVOR	Stadtverwaltungsoberrat/-rätin
StVR	Stadtverwaltungsrat/-rätin
StBR	Stadtbaurat/-rätin
StVOAR	Stadtverwaltungsoberamtsrat/-rätin
StVAR	Stadtverwaltungsamtsrat/-rätin
StVA	Stadtverwaltungsamtmann/-frau
StVOI	Stadtverwaltungsoberinspektor/in
StVI	Stadtverwaltungsinspektor/in
StBrOR	Stadtbrandoberrat/-rätin
StBrAR	Stadtbrandamtsrat/-rätin
StBrA	Stadtbrandamtmann/-frau
StBrOI	Stadtbrandoberinspektor/in
HBM	Hauptbrandmeister/in
OBM	Oberbrandmeister/in
BM	Brandmeister/in

Amt/Bereich	Stellennummer	Funktionsbezeichnung	St.plan 01.01.2019	St.plan 01.01.2020	Nachtrag 01.07.2020	2020	Wegfall in 2021	2023	bei Freiwerden der Stelle	Bedingungs- abhängig	Bedingung/Bemerkung
1. Stellv. d. OB/Stadtsanierung											
	02.01.00.007.0	SB Abr. Stadtsanierungsmaßnahmen						1,000			befristet bis 31.12.2023
	02.01.00.008.0	SB Abr. Stadtsanierungsmaßnahmen						1,000			befristet bis 31.12.2023
	Abbau	2,000						2,000			
		Stellenbestand	12,000	12,000	12,000	12,000	12,000	10,000	10,000	10,000	
Immobilienverwaltungsamt											
	23.01.00.010.0	SB Grundstücksverwaltung			1,000						
	23.01.00.011.0	SB Moormanagement			1,000						
	23.02.00.018.0	SB Elektrotechnik			1,000						
	23.02.00.019.0	SB BIM			1,000						
	23.03.01.025.1	Hausmeister&Reinigungskraft	0,100								
	23.03.02.034.1	Reinigungskraft	0,050								ku 0,70 VbE ab 01.01.2020
	23.03.02.036.1	Reinigungskraft	0,050								ku 0,70 VbE ab 01.01.2020
	23.03.02.037.1	Reinigungskraft	0,050								ku 0,70 VbE ab 01.01.2020
	23.03.02.083.1	Reinigungskraft	0,100								ku 0,65 VbE ab 01.01.2020
	23.03.03.001.1	Leiter/in Strandbad			0,750						
	Abbau	1,000		0,250	0,750						
	Zugang	0,100		0,100	4,000						
		Stellenbestand	111,725	111,575	114,825	114,825	114,825	114,825	114,825	114,825	
Stadtbauamt											
	60.02.00.008.0	SB Grünraumplanung			1,000				0,400		ku
	60.02.00.020.0	SB Mobilitätsmanagement			0,750		1,000				befristet bis 31.03.2021
	60.02.00.021.0	SB Geodatenverarbeitung			1,000						
	60.02.00.022.0	SB Verkehrslenkung			1,000						
	60.02.00.023.0	Beauftragte/r bezahlbarer Wohnraum			1,000						
	Abbau	1,400					1,000		0,400		
	Zugang	3,750			3,750						
		Stellenbestand	49,376	49,376	53,126	53,126	52,126	52,126	51,726	51,726	
Tiefbau- und Grünflächenamt											
	66.02.01.018.2	Ersatzstelle ATZ					0,500				kw 01.03.2021
	66.02.01.062.1	Elektronik. Unterhalt. Straß.beleucht.	1,000								
	66.02.01.063.1	Elektronik. Unterhalt. Straß.beleucht.	1,000								
	66.04.01.019.1	Feuerbestatter/in/Gartenarbeiter/in	1,000								
	Abbau	0,500					0,500				
	Zugang	3,000		3,000							
		Stellenbestand	100,650	103,650	103,650	103,650	103,150	103,150	103,150	103,150	

Amt/Bereich	Stellennummer	Funktionsbezeichnung	St.plan 01.01.2019	St.plan 01.01.2020	Nachtrag 01.07.2020	2020	Wegfall in 2021	2023	bei Freiwerden der Stelle	Bedingungs- abhängig	Bedingung/Bemerkung
<u>Amt für Bürgerservice und Brandschutz</u>											
	32.02.00.007.2	Ersatzstelle ATZ		0,500							kw 01.11.2019
	32.02.00.014.2	Ersatzstelle ATZ		0,500							kw 01.02.2019
	32.03.02.008.0	SB Wohngeld/WBS/KuS			2,000						
	Abbau	1,000		1,000							
	Zugang	2,000			2,000						
		Stellenbestand	109,650	108,650	110,650	110,650	110,650	110,650	110,650	110,650	
	Abbau Gesamt	11,300		1,750	2,500	0,000	2,000	2,650	0,400	2,000	
	Zugang Gesamt	26,550		5,750	20,800	0,000	0,000	0,000	0,000	0,000	
		Stellenbestand gesamt	599,198	603,198	621,498	621,498	619,498	616,848	616,448	614,448	

Universitäts- und Hansestadt Greifswald
01.07.2020



Universitäts- und Hansestadt Greifswald

01.07.2020

Org.Ziff.	Bezeichnung
DEZERNAT I	
Innere	
Verwaltung, Bildung, Kultur und Sport	
01	Oberbürgermeister/in Dezernatssteuerung
01.0	Büro des Oberbürgermeisters Sekretariat des OB
01.0.1	Bürgerschaftskanzlei
01.0.2	Pressestelle
01.0.3	Beauftragtenbüro
06	Beteiligungsmanagement und Controlling
07	Wirtschaft und Tourismus
08	Digitalisierung
10	Haupt- und Personalamt
10.1	Organisation
10.2	Personal
10.2.1	Auszubildende
10.3	Sicherheit und Datenschutz
10.4	Informations- und kommunikationstechnik
10.5	Nachwuchskräftepool
20	Amt für Finanzen
20.1	Allgemeine Finanzwirtschaft
20.1.1	Zentrale Geschäftsbuchhaltung
20.1.3	Finanzcontrolling/KLR
20.2	Steuern
20.4	Stadtkasse/Vollstreckung
30	Rechtsamt
	Rechtsangelegenheiten
30.1	Ordnungsangelegenheiten/ Anliegenmanagement
41	Amt für Bildung, Kultur und Sport
	Kulturplanung
41.1	Kulturförderung
41.2	Stadtbibliothek
41.4	Musikschule
41.5	Sozio-kulturelles-Zentrum
41.6	Stadtarchiv
41.7	Schulverwaltung/Sportentwicklung/Jugend
41.7.1	Arndt-Schule
41.7.2	Krull-Schule
41.7.3	Nexö-Schule
41.7.4	Greif-Grundschule
41.7.5	Weinert-Schule
41.7.6	IGS E.Fischer
41.7.7	C.-D.-Friedrich-Schule
41.7.8	Kollwitzschule
41.7.9	Humboldt-Gymnasium
41.7.10	Abendgymnasium
41.7.11	Jahn-Gymnasium

04	Personalrat
-----------	--------------------

14	Rechnungsprüfungsamt
-----------	-----------------------------

Org.Ziff.	Bezeichnung
DEZERNAT II	
Bauwesen, Umwelt, Bürgerservice und Brandschutz	
02	1. Stellvertreter/in des OB Sekretariat Dezernatssteuerung
02.1	Stadtsanierung
23	Immobilienverwaltungsamt
23.1	Liegenschaften und Forsten
23.1.1	Kommunale Forstwirtschaft
23.2	Hochbau
23.3	Gebäudemanagement
23.3.1	Servicebereich Hausdienste
23.3.2	Servicebereich Reinigung
32	Amt für Bürgerservice und Brandschutz
32.2	Straßenverkehr und Gewerbe
32.3	Einwohnermeldewesen/Standesamt und Wohngeld
32.3.1	Standesamt
32.3.2	Wohngeld
32.4	Brandschutz
32.4.1	Kommandostelle
32.5	Allgemeine Ordnungsaufgaben/Märkte und Veranstaltungen
32.5.1	Märkte/Veranstaltungen
60	Stadtbauamt
60.1	Bauverwaltung
60.2	Stadtentwicklung und untere Denkmalschutzbehörde
60.3	Geoinformation und Vermessung
60.4	Untere Bauaufsichtsbehörde
60.5	Umwelt-und Naturschutz
66	Tiefbau- und Grünflächenamt
66.1	Planung, Neubau, Ausbau, Erschließung von Verkehrs- und Grünanlagen
66.2	Unterhaltung von Verkehrs- und Grünanlagen
66.2.1	Bauhof
66.3	Verwaltung, Bau und Unterhaltung von Hafenanlagen und Brücken
66.4	Verwaltung und Unterhaltung kommunaler Friedhöfe und Krematorium
66.4.1	Krematorium

Mandant	01	Universitäts- und Hansestadt Greifswald	- 143 - Stellenplan 2020	Zeitraum	01.07.2020	
Abrechnungskreis				Seite	- 1 -	
				Stand	06.07.2020 12:10:08	P&I LOGA
				gedruckt	06.07.2020 12:10:09	P&I LOGA Rel.20.6/1.380 /X1.11 / P1.152

Lfd.Nr.	Bezeichnung der Stelle Amts-/ Funktionsbezeichnung	HHGI.	Anzahl und Bewertung im Vorjahr	Tatsächliche Besetzung am30.6.2019	Anzahl und Bewertung im lfd. Haushaltsjahr 2020	Stellenplanvermerke/ Bemerkungen
1	2	3	4	5	6	7

Oberbürgermeister

1	00.00.00.001.0	Oberbürgermeister/in	11101	1,000 B5	1,000 B5	1,000 B5	
2	00.00.00.003.0	Beauftragte/r Dezernatssteuerung	11101	1,000 10	1,000 10	1,000 10	
Zwischensumme				2,000	2,000	2,000	

Büro des Oberbürgermeisters

3	01.00.00.001.0	Leiter/in Büro des OB/ Referent/in	11101	1,000 13	1,000 13	1,000 13	
4	01.00.00.002.0	SB Vorzimmer OB	11101	1,000 08	1,000 08	1,000 08	
5	01.00.00.003.0	SB Vorzimmer OB	11101	1,000 07	1,000 07	1,000 07	Einzelvertrag Az-Reduzierung um 0,05 VbE bis voraussichtlich 31.12.2020
6	01.00.00.005.0	Fuhrparkmanager/in/ Kraftfahrer/in	11101	1,000 05	1,000 04	1,000 07	
7	01.00.00.006.0	SB Einwerbung EU- Fördermittel/Pommerania	11101	1,000 09a	1,000 09a	1,000 09a	
Zwischensumme				5,000	5,000	5,000	

Bürgerschaftskanzlei

8	01.00.01.001.0	Leiter/in Bürgerschaftskanzlei	11104	1,000 11	1,000 11	1,000 11	
9	01.00.01.002.0	SB Sitzungsdienst/ Ortsteilvertretung	11104	0,825 07	0,825 06	0,825 07	Tz 33,00 Std
10	01.00.01.003.0	SB Sitzungsdienst	11104	1,000 08	1,000 08	1,000 08	
11	01.00.01.004.0	SB Sitzungsdienst	11104	1,000 08	1,000 08	1,000 08	
Zwischensumme				3,825	3,825	3,825	

Mandant	01	Universitäts- und Hansestadt Greifswald	Stellenplan 2020	Zeitraum	01.07.2020	
Abrechnungskreis				Seite	- 2 -	
				Stand	06.07.2020 12:10:08	P&I LOGA
				gedruckt	06.07.2020 12:10:09	P&I LOGA Rel.20.6/1.380 /X1.11 / P1.152

Lfd.Nr.	Bezeichnung der Stelle Amts-/ Funktionsbezeichnung	HHGL.	Anzahl und Bewertung im Vorjahr	Tatsächliche Besetzung am30.6.2019	Anzahl und Bewertung im lfd. Haushaltsjahr 2020	Stellenplanvermerke/ Bemerkungen
1	2	3	4	5	6	7

Pressestelle

12	01.00.02.001.0	Leiter/in Pressestelle	11101	0,900	13	0,900	13	0,900	13	Tz 36,00 Std
13	01.00.02.002.0	SB Pressestelle	11101	1,000	09b	1,000	09b	1,000	09b	Einzelvertrag Az-Reduzierung um 0,15 VbE bis voraussichtlich 30.04.2024
Zwischensumme				1,900		1,900		1,900		

Beauftragtenbüro

14	01.00.03.001.0	Integrationsbeauftragte/r	11102	0,750	09c	0,750	09c	0,750	09c	Tz 30,00 Std
15	01.00.03.002.0	Familien- und Präventionsbeauftragte/r	11102	1,000	S11b	1,000	S11	1,000	S11b	
16	01.00.03.003.0	SB Beauftragtenbüro	11102	0,825	06	0,750	06	0,825	06	Tz 33,00 Std
17	01.00.03.004.0	Beauftr. für Gleichstellung/ Bürgerbeteiligung	11102	1,000	09c	0,750	09c	1,000	09c	Einzelvertrag Az-Reduzierung um 0,20 VbE bis voraussichtlich 31.08.2021
18	01.00.03.005.0	Behindertenbeauftragte/r	11102	0,550	S11b	0,550	S11b	0,500	09c	Tz 20,00 Std Verlagerung KuS (0,5 VbE) zu 32.3.2
18	01.00.03.005.0	Behindertenbeauftragte/r/ SB KuS	35101	0,450	S11b	0,450	S11b			
19	01.00.03.007.0	Beauftr. Intern. Kontakte/ Städtepartnersch.	11102	0,800	09c	0,675	09b	0,800	09c	Tz 32,00 Std Einzelvertrag Az-Reduzierung um 0,125 VbE bis voraussichtlich 31.08.2020
20	01.00.03.008.0	Koordinator/in Kommunale Entwicklungspolitik	11102	1,000	09b	0,000		1,000	09b	Projektstelle vorbehaltlich des Fördermittelbescheides (bis zu 90% Förd. vom Bund), Bewertung unter Vorbehalt
Zwischensumme				6,375		4,925		5,875		

Mandant	01	Universitäts- und Hansestadt Greifswald	Stellenplan 2020	Zeitraum	01.07.2020	
Abrechnungskreis				Seite	- 3 -	
				Stand	06.07.2020 12:10:08	P&I LOGA
				gedruckt	06.07.2020 12:10:09	P&I LOGA Rel.20.6/1.380 /X1.11 / P1.152

Lfd.Nr.	Bezeichnung der Stelle Amts-/ Funktionsbezeichnung	HHGL.	Anzahl und Bewertung im Vorjahr	Tatsächliche Besetzung am30.6.2019	Anzahl und Bewertung im lfd. Haushaltsjahr 2020	Stellenplanvermerke/ Bemerkungen
1	2	3	4	5	6	7

Personalrat

21	04.00.00.001.0	Personalrat - Vorsitzende/r	11101	1,000	11	0,875	11	1,000	11	
22	04.00.00.002.0	Sekretär/in	11101	1,000	05	1,000	05	0,500	05	Tz 20,00 Std 0,5 VbE verlagert zu 41.07.00.008.0
23	04.00.00.003.0	Personalrat - freigestelltes Mitglied	11101	1,000	08	0,000		1,000	09a	
Zwischensumme				3,000		1,875		2,500		

Beteiligungsmanagement

24	06.00.00.001.0	Beauftragte/r Beteiligungsmanagement	11101	1,000	13	1,000	13	1,000	13	
25	06.00.00.002.0	Beauftragte/r Beteiligungsmanagement	11101	1,000	13	1,000	13	1,000	13	
26	06.00.00.003.0	Beauftragte/r Beteiligungsmanagement	11101	0,750	13	0,750	13	0,750	13	Tz 30,00 Std
27	06.00.00.004.0	SB Beteiligungsmanagement	11101	1,000	09b	1,000	09b	1,000	09b	
28	06.00.00.005.0	StVOR, Ltr. Berichtswesen/ Controlling	11101	1,000	A14	0,000				
29	06.00.00.006.0	SB Controlling	11101	1,000	08	1,000	08			
30	06.00.00.007.0	SB Statistik	12101	1,000	10	1,000	10			
Zwischensumme				6,750		5,750		3,750		

Wirtschaft und Tourismus

31	07.00.00.001.0	Abt.-Ltr./Koord. zuständige Stelle DLR	57100	0,700	12	0,700	12	0,700	12	
31	07.00.00.001.0	Abt.-Ltr./Koord. zuständige Stelle DLR	57500	0,300	12	0,300	12	0,300	12	

Lfd.Nr.	Bezeichnung der Stelle Amts-/ Funktionsbezeichnung	HHGI.	Anzahl und Bewertung im Vorjahr	Tatsächliche Besetzung am30.6.2019	Anzahl und Bewertung im lfd. Haushaltsjahr 2020	Stellenplanvermerke/ Bemerkungen
1	2	3	4	5	6	7
32	07.00.00.002.0 SB Technologieförderung	57100	1,000 10	1,000 10	1,000 10	
33	07.00.00.003.0 SB Wirtschaftsförderung	57100	1,000 09c	1,000 09c	1,000 09c	
34	07.00.00.004.0 SB Wirtschaftsförderung	57100	0,250 09b	0,250 09b	0,250 09b	Tz 10,00 Std
35	07.00.00.005.0 SB Marketing/ Wirtschaftsförderung	57100	1,000 09b	1,000 09b	1,000 09b	
36	07.00.00.006.0 SB Tourismus	57500	1,000 09b	1,000 09b	1,000 09b	
37	07.00.00.007.0 SB regionale Wirtschaftskreisläufe	57100			0,650 09c	Tz 26,00 Std Projektstelle 01.08.20-31.07.23, 100% Finanzierung vom Bund
38	07.00.00.008.0 SB Statistik	12101			1,000 10	verlagert von 06.00.00.007.0
39	07.00.00.009.0 SB Statistik	12101			1,000 08	verlagert von 06.00.00.008.0, befristet zur Durchführung Zensus (EU-weite Volkszählung), 100% Refinanzierung vom Land
Zwischensumme			5,250	5,250	7,900	

Digitalisierung

40	08.00.00.001.0 Digitalisierungsmanager/in/ SB Berichtswesen	11101			1,000 13	verlagert von 06.00.00.005.0, Rückumwandlung in Beschäftigtenstelle
41	08.00.00.002.0 Koordinator/in Digitalisierung	11101			1,000 08	verlagert von 06.00.00.006.0, Einzelvertrag Az-Reduzierung um 0,15 VbE bis voraussichtlich 31.08.20
Zwischensumme			0,000	0,000	2,000	

Haupt- und Personalamt

42	10.00.00.001.0 Amtsleiter/in	11105	1,000 15	1,000 15	1,000 15	
43	10.00.00.002.0 Sekretär/in	11105	1,000 07	1,000 06	1,000 07	

Mandant	01	Universitäts- und Hansestadt Greifswald	- 147 - Stellenplan 2020		Zeitraum	01.07.2020	
Abrechnungskreis					Seite	- 5 -	
					Stand	06.07.2020 12:10:08	P&I LOGA
					gedruckt	06.07.2020 12:10:09	P&I LOGA Rel.20.6/1.380 /X1.11 / P1.152

Lfd.Nr.	Bezeichnung der Stelle Amts-/ Funktionsbezeichnung	HHGL.	Anzahl und Bewertung im Vorjahr	Tatsächliche Besetzung am30.6.2019	Anzahl und Bewertung im lfd. Haushaltsjahr 2020	Stellenplanvermerke/ Bemerkungen
1	2	3	4	5	6	7
44	10.00.00.003.0 StVA, SB Personalentwicklung/ Controlling	11105	1,000 A11	0,825 A9	1,000 A11	Einzelvertrag Az-Reduzierung um 0,175 VbE bis voraussichtlich 31.10.2020

Zwischensumme

3,000

2,825

3,000

Organisation

45	10.01.00.001.0 StVOAR, Abteilungsleiter/ in	11300	0,800 A13	0,800 A10	0,800 A13	
45	10.01.00.001.0 StVOAR, Abteilungsleiter/ in	11405	0,200 A13	0,200 A10	0,200 A13	
46	10.01.00.003.0 SB Organisation /Projekte	11300	1,000 10	1,000 10	1,000 10	
47	10.01.00.004.0 StVA, SB Organisation/ Wahlen	11300	0,800 A11	0,000	0,800 A11	
47	10.01.00.004.0 StVA, SB Organisation/ Wahlen	12102	0,200 A11	0,000	0,200 A11	
48	10.01.00.005.0 SB Organisation	11300	1,000 10	1,000 10	1,000 10	
49	10.01.00.006.0 SB Vergaben	11405	1,000 10	1,000 10	1,000 10	
50	10.01.00.008.0 Drucker/in Vervielfältigung	11405	1,000 06	0,100 06	1,000 06	
51	10.01.00.009.0 Drucker/in Vervielfältigung	11405	1,000 06	1,000 06	1,000 06	
52	10.01.00.010.0 SB Poststelle	11405	0,750 04	0,750 04	0,750 04	Tz 30,00 Std
53	10.01.00.011.0 SB Poststelle	11405	1,000 04	1,000 04	1,000 04	
54	10.01.00.014.0 Kurierfahrer/in/SB Poststelle	11405	1,000 03	0,750 03	1,000 03	
55	10.01.00.015.0 SB zentrale Dienste	11405	1,000 09a	1,000 09a	1,000 09a	Einzelvertrag Az-Reduzierung um 0,10 VbE bis voraussichtlich 31.12.2020
56	10.01.00.016.0 SB Wahlen/ Vergabeangelegenheiten	11405	0,350 09b	0,350 09b	0,350 09b	Einzelvertrag Az-Reduzierung um 0,25 VbE bis voraussichtlich 31.08.2020
56	10.01.00.016.0 SB Wahlen/ Vergabeangelegenheiten	12102	0,650 09b	0,650 09b	0,650 09b	Einzelvertrag Az-Reduzierung um 0,25 VbE bis voraussichtlich 31.08.2020

Lfd.Nr.	Bezeichnung der Stelle Amts-/ Funktionsbezeichnung	HHGI.	Anzahl und Bewertung im Vorjahr	Tatsächliche Besetzung am30.6.2019	Anzahl und Bewertung im lfd. Haushaltsjahr 2020	Stellenplanvermerke/ Bemerkungen
1	2	3	4	5	6	7

Sicherheit und Datenschutz

70	10.03.00.001.0	Sicherheitsing./stellv. Datenschutzbeauftr.	11200	1,000	11	1,000	11	0,850	11	
70	10.03.00.001.0	Sicherheitsing./stellv. Datenschutzbeauftr.	11300					0,150	11	
71	10.03.00.002.0	SB Datenschutz/IT- Sicherheit	11300	1,000	11	1,000	12	1,000	11	
Zwischensumme				2,000		2,000		2,000		

Informations- und Kommunikationstechnik

72	10.04.00.001.0	Abteilungsleiter/in	11404	1,000	13	1,000	13	1,000	13	
73	10.04.00.002.0	SB Anwendungsbetreuung	11404	1,000	10	1,000	10	1,000	11	
74	10.04.00.003.0	SB Anwendungsbetreuung	11404	1,000	10	1,000	10	1,000	11	
75	10.04.00.004.0	SB Systembetreuung	11404	1,000	10	1,000	10	1,000	11	
76	10.04.00.005.0	SB Anwendungsbetreuung	11404	1,000	10	1,000	10	1,000	11	
77	10.04.00.006.0	SB Systembetreuung	11404	1,000	10	1,000	10	1,000	11	
78	10.04.00.007.0	SB Anwendungsbetreuung	11404	1,000	10	1,000	10	1,000	11	
79	10.04.00.008.0	SB Systembetreuung	11404	0,900	09b	0,900	09a	0,800	10	
79	10.04.00.008.0	SB Systembetreuung	12102	0,100	09b	0,100	09a	0,200	10	
80	10.04.00.009.0	SB Systembetreuung	11404	1,000	09b	1,000	09b	1,000	09b	
81	10.04.00.010.0	SB Anwendungsbetreuung	11404	1,000	10	0,800	10	1,000	11	Einzelvertrag Az-Reduzierung um 0,20 VbE bis voraussichtlich 31.12.2020
82	10.04.00.011.0	SB DMS/ Anwendungsbetreuung	11404	1,000	10	1,000	10	1,000	11	
83	10.04.00.012.0	Techniker/in	11404	0,125	09a	0,125	09a	0,125	09a	Tz 5,00 Std
Zwischensumme				11,125		10,925		11,125		

Mandant	01	Universitäts- und Hansestadt Greifswald	Stellenplan 2020	Zeitraum	01.07.2020	
Abrechnungskreis				Seite	- 8 -	
				Stand	06.07.2020 12:10:08	P&I LOGA
				gedruckt	06.07.2020 12:10:09	P&I LOGA Rel.20.6/1.380 /X1.11 / P1.152

Lfd.Nr.	Bezeichnung der Stelle Amts-/ Funktionsbezeichnung	HHGI.	Anzahl und Bewertung im Vorjahr	Tatsächliche Besetzung am30.6.2019	Anzahl und Bewertung im lfd. Haushaltsjahr 2020	Stellenplanvermerke/ Bemerkungen
1	2	3	4	5	6	7

Nachwuchskräftepool

84	10.05.00.001.0	Einsatzkraft	11200	1,000 06	1,000 06	1,000 06	Nachwuchskraft, Einsatz nach Bedarf in Fachämtern
85	10.05.00.002.0	Einsatzkraft	11200	1,000 06	0,000	1,000 06	Nachwuchskraft, Einsatz nach Bedarf in Fachämtern
86	10.05.00.003.0	StVI, Einsatzkraft	11200	1,000 A9	0,000	1,000 A9	Nachwuchskraft, Einsatz nach Bedarf in Fachämtern
87	10.05.00.004.0	StVI, Einsatzkraft	11200	1,000 A9	0,000	1,000 A9	Nachwuchskraft, Einsatz nach Bedarf in Fachämtern
88	10.05.00.005.0	BM, Einsatzkraft	11200	1,000 A7	1,000 A7	1,000 A7	Nachwuchskraft, Einsatz bei Bedarf im Fachamt
89	10.05.00.006.0	BM, Einsatzkraft	11200	1,000 A7	1,000 A7	1,000 A7	Nachwuchskraft, Einsatz nach Bedarf im Fachamt
90	10.05.00.007.0	OBM, Ausbildungsstelle	11200	1,000 A8	1,000 A8	1,000 A8	für die Ausbildung des gehobenen feuerwehrtechnischen Dienstes
91	10.05.00.008.0	OBM, Ausbildungsstelle	11200	1,000 A8	0,000	1,000 A8	für die Ausbildung des gehobenen feuerwehrtechnischen Dienstes
92	10.05.00.009.0	Poolstelle	11200			1,000 10	für Doppelbesetzung bei Nachbesetzungen
93	10.05.00.010.0	Poolstelle	11200			1,000 10	für Doppelbesetzung bei Nachbesetzungen
94	10.05.00.011.0	Poolstelle	11200			1,000 10	für Doppelbesetzung bei Nachbesetzungen
95	10.05.00.012.0	Poolstelle	11200			1,000 10	für Doppelbesetzung bei Nachbesetzungen
96	10.05.00.013.0	Poolstelle	11200			1,000 10	für Doppelbesetzung bei Nachbesetzungen
97	10.05.00.014.0	Poolstelle	11200			1,000 10	für Doppelbesetzung bei Nachbesetzungen

Lfd.Nr.	Bezeichnung der Stelle Amts-/ Funktionsbezeichnung	HHGI.	Anzahl und Bewertung im Vorjahr		Tatsächliche Besetzung am30.6.2019		Anzahl und Bewertung im lfd. Haushaltsjahr 2020		Stellenplanvermerke/ Bemerkungen
1	2	3	4		5		6		7
98	10.05.00.015.0 Poolstelle	11200					1,000	10	für Doppelbesetzung bei Nachbesetzungen
99	10.05.00.016.0 Poolstelle	11200					1,000	10	für Doppelbesetzung bei Nachbesetzungen
100	10.05.00.017.0 Poolstelle	11200					1,000	10	für Doppelbesetzung bei Nachbesetzungen
101	10.05.00.018.0 Poolstelle	11200					1,000	10	für Doppelbesetzung bei Nachbesetzungen

Zwischensumme 8,000 4,000 18,000

Rechnungsprüfungsamt

102	14.00.00.001.0 StVOR, Amtsleiter/in	11800	1,000	A14	1,000	A13	1,000	A14	
103	14.00.00.002.0 Technische/r Prüfer/in	11800	1,000	11	1,000	11	1,000	11	
104	14.00.00.003.0 StVAR, Prüfer/in	11800	1,000	A12	1,000	A9	1,000	A12	
105	14.00.00.004.0 Prüfer/in	11800	1,000	11	1,000	11	1,000	11	
106	14.00.00.005.0 Prüfer/in	11800	1,000	09c	1,000	09c	1,000	09c	

Zwischensumme 5,000 5,000 5,000

Amt für Finanzen

107	20.00.00.001.0 Amtsleiter/in	11106	1,000	A14	1,000	14	1,000	14	Rückumwandlung in Beschäftigtenstelle
108	20.00.00.002.0 Sekretär/in	11106	1,000	07	1,000	07	1,000	07	

Zwischensumme 2,000 2,000 2,000

Allgemeine Finanzwirtschaft

109	20.01.00.001.0 Abteilungsleiter/in	11600	1,000	12	1,000	09c	1,000	12	
110	20.01.00.002.0 SB Finanzen	11600	1,000	09c	1,000	09c	1,000	09c	Einzelvertrag Az-Reduzierung um 0,10 VbE bis voraussichtlich 30.06.22

Mandant	01	Universitäts- und Hansestadt Greifswald	Stellenplan 2020	Zeitraum	01.07.2020	
Abrechnungskreis				Seite	- 10 -	
				Stand	06.07.2020 12:10:08	P&I LOGA
				gedruckt	06.07.2020 12:10:09	P&I LOGA Rel.20.6/1.380 /X1.11 / P1.152

Lfd.Nr.	Bezeichnung der Stelle Amts-/ Funktionsbezeichnung		HHGI.	Anzahl und Bewertung im Vorjahr		Tatsächliche Besetzung am30.6.2019		Anzahl und Bewertung im lfd. Haushaltsjahr 2020		Stellenplanvermerke/ Bemerkungen
1	2		3	4		5		6		7
111	20.01.00.003.0	SB Finanzen	11600	1,000	09b	1,000	09b	1,000	09c	
112	20.01.00.006.0	StVOI, SB Anlagenbuchhaltung	11600	1,000	A10	1,000	A9	1,000	A10	
113	20.01.00.007.0	SB Finanzen	11600	1,000	08	1,000	08	1,000	08	
114	20.01.00.010.0	StVOI, SB Finanzen	11600	1,000	A10	0,000		1,000	A10	
115	20.01.00.011.0	SB Koord. HH-Planung, Jahres-u. Gesamtabschl.	11600	1,000	09a	1,000	09a	1,000	09a	Befristung aufgehoben
116	20.01.00.012.0	Sekretär/in	11600	0,500	05	0,500	05	0,500	05	
116	20.01.00.012.0	Sekretär/in	57100	0,350	05	0,350	05	0,350	05	
116	20.01.00.012.0	Sekretär/in	57500	0,150	05	0,150	05	0,150	05	
117	20.01.00.013.0	SB Anlagenbuchhaltung	11600	1,000	09c	1,000	09c	1,000	09c	
Zwischensumme				9,000		8,000		9,000		

Zentrale Geschäftsbuchhaltung

118	20.01.01.001.0	SB Bilanzen	11600	1,000	09b	1,000	09b	1,000	09b	ATZ/BM 01.10.18-31.03.21, Freist. 01.01.20-31.03.21
119	20.01.01.001.2	Ersatzstelle ATZ	11600					0,500	09b	Tz 20,00 Std NB des durch ATZ im BM besetzten Stellenanteils der Stelle Nr. -001.0 ab 01.01.20, kw 01.04.21
120	20.01.01.003.0	SB Rechnungswesen	11600	1,000	07	1,000	07	1,000	07	
121	20.01.01.004.0	SB Bilanzen	11600	1,000	09b	0,875	09b	1,000	09b	Einzelvertrag Az-Reduzierung um 0,125 VbE bis voraussichtlich 31.08.20
122	20.01.01.005.0	SB Rechnungswesen	11600	1,000	07	1,000	08	1,000	07	
123	20.01.01.006.0	SB Rechnungswesen	11600	1,000	07	1,000	08	1,000	07	Einzelvertrag Az-Reduzierung um 0,125 VbE bis voraussichtlich 31.07.21
124	20.01.01.007.0	SB Rechnungswesen	11600	1,000	07	0,875	07	1,000	07	Einzelvertrag Az-Reduzierung um 0,125 VbE bis voraussichtlich 31.10.20

Lfd.Nr.	Bezeichnung der Stelle Amts-/ Funktionsbezeichnung	HHGl.	Anzahl und Bewertung im Vorjahr	Tatsächliche Besetzung am30.6.2019	Anzahl und Bewertung im lfd. Haushaltsjahr 2020	Stellenplanvermerke/ Bemerkungen
1	2	3	4	5	6	7
Zwischensumme			6,000	5,750	6,500	

Finanzcontrolling/KLR

125	20.01.03.001.0	SB Finanzcontrolling	11600	1,000 09c	1,000 09c	1,000 09c	
126	20.01.03.002.0	SB Jahres- u. Gesamtabschluss/KLR	11600	1,000 09c	1,000 09c	1,000 09c	
Zwischensumme			2,000	2,000	2,000		

Steuern

127	20.02.00.001.0	Abteilungsleiter/in	11600	1,000 10	1,000 10	1,000 10	
128	20.02.00.002.0	Sekretärin, SB Abgabenveranlagung	11600	1,000 06	1,000 05	1,000 06	
129	20.02.00.003.0	SB Abgabenveranlagung	11600	1,000 09a	1,000 09a	1,000 09a	
130	20.02.00.004.0	SB Abgabenveranlagung	11600	1,000 09a	1,000 09a	1,000 09a	
131	20.02.00.005.0	SB Abgabenveranlagung	11600	1,000 09a	1,000 08	1,000 09a	
132	20.02.00.007.0	SB Abgabenveranlagung	11600	1,000 09a	1,000 09a	1,000 09a	
Zwischensumme			6,000	6,000	6,000		

Stadtkasse und Vollstreckung

133	20.04.00.001.0	Abteilungsleiter/in	11600	1,000 10	1,000 10	1,000 10	
134	20.04.00.002.0	StVI, Stellv. Kass.verwal./ SB Vollstreckung	11600	1,000 A9	1,000 A9	1,000 A9	
135	20.04.00.003.0	Bankbuchhalter/in Verwahr	11600	1,000 08	1,000 08	1,000 08	Einzelvertrag Az-Reduzierung um 0,125 VbE bis voraussichtlich 31.01.22
136	20.04.00.004.0	SB Zahlungsabwicklung	11600	1,000 06	1,000 06	1,000 06	
137	20.04.00.005.0	SB Zahlungsabwicklung/ Kassenautomat	11600	1,000 06	1,000 06	1,000 06	
138	20.04.00.006.0	Einzahlungsbuchhalter/in	11600	1,000 06	1,000 06	1,000 06	

Lfd.Nr.	Bezeichnung der Stelle Amts-/ Funktionsbezeichnung	HHGI.	Anzahl und Bewertung im Vorjahr	Tatsächliche Besetzung am30.6.2019	Anzahl und Bewertung im lfd. Haushaltsjahr 2020	Stellenplanvermerke/ Bemerkungen
1	2	3	4	5	6	7
139	20.04.00.007.0	Einzahlungsbuchhalter/in	11600	0,750 06	0,000	
140	20.04.00.008.0	Einzahlungsbuchhalter/in	11600	1,000 06	1,000 06	
141	20.04.00.009.0	Auszahlungsbuchhalter/in	11600	1,000 05	0,750 05	
				0,250 06		
142	20.04.00.010.0	Einzahlungsbuchhalter/in	11600	1,000 06	1,000 06	
143	20.04.00.011.0	Vollstreckungsangestellte/r Innendienst	11600	1,000 06	1,000 06	
144	20.04.00.012.0	Vollstreckungsangestellte/r Innendienst	11600	1,000 06	1,000 06	
145	20.04.00.013.0	Vollstreckungsangestellte/r Innendienst	11600	0,750 06	0,750 06	Tz 30,00 Std
146	20.04.00.014.0	Vollstreckungsangestellte/r Innendienst	11600	1,000 06	1,000 06	
147	20.04.00.015.0	Vollstreckungsangestellte/r Außendienst	11600	1,000 05	1,000 08	
Zwischensumme				14,500	13,750	

Rechtsamt

148	30.00.00.001.0	Amtsleiter/in	11114	1,000 14	1,000 14	
149	30.00.00.002.0	SB Rechtsangelegenheiten/ Sekretär/in	11114	0,950 07	0,950 07	
149	30.00.00.002.0	SB Rechtsangelegenheiten/ Sekretär/in	12206	0,050 07	0,050 07	
150	30.00.00.003.0	Jurist/in	11900	1,000 13	0,750 13	Einzelvertrag Az-Reduzierung um 0,25 VbE
151	30.00.00.004.0	Jurist/in	11900	1,000 13	1,000 13	Einzelvertrag Az-Reduzierung um 0,25 VbE bis voraussichtlich 29.09.20
152	30.00.00.005.0	Jurist/in	11900	0,750 13	0,750 13	Tz 30,00 Std
153	30.00.00.006.0	Jurist/in	11900	1,000 13	1,000 13	

Lfd.Nr.	Bezeichnung der Stelle Amts-/ Funktionsbezeichnung	HHGI.	Anzahl und Bewertung im Vorjahr	Tatsächliche Besetzung am30.6.2019	Anzahl und Bewertung im lfd. Haushaltsjahr 2020	Stellenplanvermerke/ Bemerkungen
1	2	3	4	5	6	7
154	30.00.00.007.0 SB Anliegenmanagement/ Haushalt	11114	1,000 08	1,000 08	1,000 08	
Zwischensumme			6,750	6,500	6,750	

Ordnungsangelegenheiten/Anliegenmanagement

155	30.01.00.001.0 Abteilungsleiter/in	12202	1,000 11	0,000	1,000 11	Einzelvertrag Az-Reduzierung um 0,075 VbE bis voraussichtlich 30.06.21
156	30.01.00.002.0 SB Registratur/ Verkehrskontrolleur/in	12202	1,000 03	1,000 03	1,000 03	
157	30.01.00.003.0 SB Registratur/Archiv	12202	1,000 03	1,000 03	1,000 03	
158	30.01.00.004.0 StVI, SB Bußgeldstelle/ EDV Koordinator/in	12202	1,000 A9	1,000 A9	1,000 A9	
159	30.01.00.005.0 SB Bußgeldstelle	12202	1,000 08	1,000 08	1,000 08	
160	30.01.00.006.0 SB Bußgeldstelle/ruhender Verkehr	12202	1,000 08	1,000 08	1,000 08	
161	30.01.00.007.0 SB Bußgeldstelle/ Verkehrsunfälle	12202	1,000 08	1,000 08	1,000 08	
162	30.01.00.008.0 SB Bußgeldstelle/fließender Verkehr	12202	1,000 08	1,000 08	1,000 08	
163	30.01.00.009.0 SB Bußgeldstelle/fließender Verkehr	12202	1,000 08	0,925 08	1,000 08	Einzelvertrag Az-Reduzierung um 0,075 VbE bis voraussichtlich 30.06.21
164	30.01.00.010.0 Teamkoord. Verkehrskontr., Außend. mitarb. KOD	12202			0,350 08	
164	30.01.00.010.0 Teamkoord. Verkehrskontr., Außend. mitarb. KOD	12303	1,000 08	1,000 08	0,650 08	
165	30.01.00.011.0 Verkehrskontrolleur/in	12303	1,000 04	1,000 04	1,000 04	

Lfd.Nr.	Bezeichnung der Stelle Amts-/ Funktionsbezeichnung	HHGI.	Anzahl und Bewertung im Vorjahr	Tatsächliche Besetzung am30.6.2019	Anzahl und Bewertung im lfd. Haushaltsjahr 2020	Stellenplanvermerke/ Bemerkungen
1	2	3	4	5	6	7
166	30.01.00.012.0 Verkehrskontrolleur/in	12303	1,000 04	1,000 04	1,000 04	
167	30.01.00.013.0 Verkehrskontrolleur/in	12303	1,000 04	1,000 04	1,000 04	
168	30.01.00.014.0 Verkehrskontrolleur/in	12303	1,000 04	0,850 04	1,000 04	Einzelvertrag Az-Reduzierung um 0,15 VbE bis voraussichtlich 31.05.21
169	30.01.00.015.0 Verkehrskontrolleur/in	12303	1,000 04	1,000 04	1,000 04	
170	30.01.00.016.0 Außendienstmitarbeiter/in komm.Ordnungsdienst	12202			0,850 09a	
170	30.01.00.016.0 Außendienstmitarbeiter/in komm.Ordnungsdienst	12303	1,000 09a	1,000 09a	0,150 09a	
171	30.01.00.017.0 Außendienstmitarbeiter/in komm.Ordnungsdienst	12202			0,850 09a	
171	30.01.00.017.0 Außendienstmitarbeiter/in komm.Ordnungsdienst	12303	1,000 09a	1,000 09a	0,150 09a	
172	30.01.00.019.0 SB techn. Verkehrsüberwachung	12303	1,000 05	1,000 05	1,000 05	
173	30.01.00.020.0 SB techn. Verkehrsüberwachung	12303	1,000 05	1,000 05	1,000 05	
174	30.01.00.021.0 SB techn. Verkehrsüberwachung	12303	1,000 05	1,000 05	1,000 05	
175	30.01.00.022.0 Teamkoordinator/in komm. Ordnungsdienst	12202			0,900 09a	Rückumwandlung in Beschäftigtenstelle
175	30.01.00.022.0 Teamkoordinator/in komm. Ordnungsdienst	12303			0,100 09a	Rückumwandlung in Beschäftigtenstelle

Zwischensumme

20,000

18,775

21,000

Amt für Bildung, Kultur und Sport

176	41.00.00.001.0 Amtsleiter/in	11112	1,000 14	1,000 14	1,000 14	
177	41.00.00.002.0 Sekretär/in	11112	1,000 07	0,750 07	1,000 07	Einzelvertrag Az-Reduzierung um 0,25 VbE bis voraussichtlich 31.12.20

Lfd.Nr.	Bezeichnung der Stelle Amts-/ Funktionsbezeichnung	HHGL.	Anzahl und Bewertung im Vorjahr	Tatsächliche Besetzung am30.6.2019	Anzahl und Bewertung im lfd. Haushaltsjahr 2020	Stellenplanvermerke/ Bemerkungen
1	2	3	4	5	6	7
178	41.00.00.003.0 SB Kulturplanung und Controlling	11112	1,000 11	1,000 11	1,000 11	
179	41.00.00.004.0 SB Haushalt	11112	1,000 09b	1,000 09b	1,000 09b	
Zwischensumme			4,000	3,750	4,000	

Kulturförderung

180	41.01.00.002.0 SB Veranstaltungen/ Kulturförderung	28101	1,000 09c	1,000 09c	1,000 09c	
181	41.01.00.003.0 SB Veranstaltungen/ Kulturförderung	28101	1,000 09b	1,000 09b	1,000 09b	
Zwischensumme			2,000	2,000	2,000	

Stadtbibliothek

182	41.02.00.001.1 Leiter/in Stadtbibliothek	27200	1,000 11	1,000 11	1,000 11	
183	41.02.00.002.1 SB Verwaltung/ Bibliotheksassistent/in	27200	1,000 06	1,000 06	1,000 06	
184	41.02.00.003.1 Projektkoordinator/in	27200	1,000 09b	1,000 09b	1,000 09b	
185	41.02.00.004.1 Bibliothekar/in	27200	1,000 10	1,000 10	1,000 10	
186	41.02.00.005.1 Bibliothekar/in	27200	1,000 09b	1,000 09b	1,000 09b	
187	41.02.00.006.1 Bibliothekar/in	27200	0,900 09a	0,900 09a	0,900 09a	Tz 36,00 Std
188	41.02.00.007.1 Bibliotheksassistent/in	27200	1,000 05	1,000 05	1,000 05	
189	41.02.00.008.1 Bibliothekar/in	27200	1,000 09b	1,000 09b	1,000 09b	
190	41.02.00.009.1 Bibliotheksassistent/in	27200	0,750 05	0,625 05	0,750 05	Tz 30,00 Std
191	41.02.00.010.1 Bibliothekar/in	27200	1,000 09b	1,000 09b	1,000 09b	
192	41.02.00.011.1 Bibliotheksassistent/in	27200	1,000 05	1,000 05	1,000 05	
193	41.02.00.012.1 Bibliothekar/in	27200	1,000 09b	1,000 09b	1,000 09b	
194	41.02.00.013.1 Bibliotheksassistent/in	27200	1,000 05	1,000 05	1,000 05	
195	41.02.00.014.1 Bibliotheksassistent/in	27200	1,000 07	1,000 07	1,000 07	
196	41.02.00.015.1 Bibliotheksassistent/in	27200	1,000 05	0,875 05	1,000 05	Einzelvertrag Az-Reduzierung um 0,125 VbE bis voraussichtlich 31.05.21

Mandant	01	Universitäts- und Hansestadt Greifswald	- 158 - Stellenplan 2020		Zeitraum	01.07.2020	
Abrechnungskreis					Seite	- 16 -	
					Stand	06.07.2020 12:10:08	P&I LOGA
					gedruckt	06.07.2020 12:10:09	P&I LOGA Rel.20.6/1.380 /X1.11 / P1.152

Lfd.Nr.	Bezeichnung der Stelle Amts-/ Funktionsbezeichnung		HHGl.	Anzahl und Bewertung im Vorjahr		Tatsächliche Besetzung am30.6.2019		Anzahl und Bewertung im lfd. Haushaltsjahr 2020		Stellenplanvermerke/ Bemerkungen
1	2		3	4		5		6		7
197	41.02.00.016.1	Bibliotheksassistent/in	27200	1,000	05	1,000	05	1,000	05	
198	41.02.00.017.1	Bibliothekshelfer/in	27200	0,120	03	0,120	03	0,120	03	Tz 4,80 Std
Zwischensumme				15,770		15,520		15,770		

Musikschule

199	41.04.00.001.1	Leiter/in Musikschule	26300	1,000	11	1,000	11	1,000	11	
200	41.04.00.002.1	Sekretär/in	26300	0,700	05	0,700	05	0,700	05	Tz 28,00 Std
201	41.04.00.003.1	SB Verwaltung	26300	1,000	06	1,000	06	1,000	06	
202	41.04.00.004.1	Musikschullehrer/in	26300	1,000	09b	1,000	09b	1,000	09b	
203	41.04.00.005.1	Musikschullehrer/in	26300	1,000	09b	1,000	09b	1,000	09b	
204	41.04.00.006.1	Musikschullehrer/in	26300	1,000	09b	1,000	09b	1,000	09b	
205	41.04.00.007.1	Musikschullehrer/in	26300	0,900	09b	0,900	09b	0,900	09b	Tz 36,00 Std
206	41.04.00.008.1	Musikschullehrer/in	26300	1,000	09b	1,000	09b	1,000	09b	
207	41.04.00.009.1	Musikschullehrer/in	26300	1,000	09b	1,000	09b	1,000	09b	
208	41.04.00.010.1	Musikschullehrer/in	26300	1,000	09b	1,000	09b	1,000	09b	
209	41.04.00.011.1	Musikschullehrer/in	26300	1,000	09b	1,000	09b	1,000	09b	
210	41.04.00.012.1	Musikschullehrer/in	26300	1,000	09b	1,000	09b	1,000	09b	
211	41.04.00.013.1	Musikschullehrer/in	26300	1,000	09b	1,000	09b	1,000	09b	
212	41.04.00.014.1	Musikschullehrer/in	26300	0,975	09b	0,975	09b	0,975	09b	Tz 39,00 Std Poolstelle
213	41.04.00.015.1	Musikschullehrer/in	26300	0,800	09b	0,800	09b	0,800	09b	Tz 32,00 Std Poolstelle
214	41.04.00.016.1	Hausmeister/in/ Technikwart/-wärterin	26300	1,000	03	1,000	03	1,000	03	
Zwischensumme				15,375		15,375		15,375		

Sozio-kulturelles-Zentrum

215	41.05.00.001.1	Leiter/in sozio-kulturelles Zentrum	28102	1,000	11	1,000	11	1,000	11	
-----	----------------	--	-------	-------	----	-------	----	-------	----	--

Lfd.Nr.	Bezeichnung der Stelle Amts-/ Funktionsbezeichnung	HHGI.	Anzahl und Bewertung im Vorjahr	Tatsächliche Besetzung am30.6.2019	Anzahl und Bewertung im lfd. Haushaltsjahr 2020	Stellenplanvermerke/ Bemerkungen
1	2	3	4	5	6	7
216	41.05.00.002.1 SB Verwaltung	28102	1,000 06	1,000 06	1,000 06	
217	41.05.00.003.1 Fachmethodiker/in	28102	1,000 09a	1,000 09a	1,000 09a	
218	41.05.00.004.1 SB Veranstaltungstechnik	28102	1,000 06	1,000 08	1,000 06	
219	41.05.00.005.1 Hausmeister/in/ Technikwart/-wärterin	28102	1,000 04	1,000 04	1,000 04	
220	41.05.00.006.1 Einsatzkraft	28102	0,100 01	0,100 01	0,100 01	Tz 6,00 Std
220	41.05.00.006.1 Einsatzkraft	28103	0,050 01	0,050 01	0,050 01	Tz 6,00 Std
221	41.05.00.007.1 Einsatzkraft	28103	0,150 01	0,000	0,150 01	Tz 6,00 Std
Zwischensumme			5,300	5,150	5,300	

Stadtarchiv

222	41.06.00.001.1 Leiter/in Archiv	25200	1,000 13	1,000 13	1,000 13	
223	41.06.00.002.1 SB Verwaltung	25200	0,950 05	0,950 05	0,950 05	Tz 38,00 Std
224	41.06.00.003.1 Archivar/in	25200	1,000 09b	1,000 09b	1,000 09b	
225	41.06.00.004.1 Archivar/in	25200	1,000 09b	1,000 09b	1,000 09b	
226	41.06.00.005.1 Archivassistent/in	25200	0,950 07	0,950 07	1,000 05	
Zwischensumme			4,900	4,900	4,950	

Schulverwaltung/Sportentwicklung/Jugend

227	41.07.00.001.0 Abteilungsleiter/in	11112	1,000 13	1,000 13	1,000 13	
228	41.07.00.002.0 Sekretär/in	11112	1,000 06	1,000 06	1,000 06	
229	41.07.00.004.0 SB Schulplanung/ Koordinator/in	11112	1,000 10	1,000 10	1,000 10	
230	41.07.00.005.0 SB Schulverwaltung und Sportentwicklung	24300	0,410 10	0,410 10	0,410 10	
230	41.07.00.005.0 SB Schulverwaltung und Sportentwicklung	42100	0,590 10	0,590 10	0,590 10	
231	41.07.00.006.0 SB Angelegenheiten Wohnsitzgemeinde	24300	0,248 09a	0,248 09a	0,248 09a	Tz 33,00 Std

Lfd.Nr.	Bezeichnung der Stelle Amts-/ Funktionsbezeichnung	HHGI.	Anzahl und Bewertung im Vorjahr	Tatsächliche Besetzung am 30.6.2019	Anzahl und Bewertung im lfd. Haushaltsjahr 2020	Stellenplanvermerke/ Bemerkungen
1	2	3	4	5	6	7
231	41.07.00.006.0 SB Angelegenheiten Wohnsitzgemeinde	33100	0,165 09a	0,165 09a	0,165 09a	Tz 33,00 Std
231	41.07.00.006.0 SB Angelegenheiten Wohnsitzgemeinde	36100	0,413 09a	0,413 09a	0,413 09a	Tz 33,00 Std
232	41.07.00.007.0 SB Grenzbetrag/ Sportfördermittel	11112	0,563 06	0,563 06	0,563 07	Tz 30,00 Std
232	41.07.00.007.0 SB Grenzbetrag/ Sportfördermittel	42100	0,188 06	0,188 06	0,188 07	Tz 30,00 Std
233	41.07.00.008.0 Einsatzkraft Sekretariate	11112			0,350 05	Tz 20,00 Std 0,5 VbE verlagert von 04.00.00.002.0
233	41.07.00.008.0 Einsatzkraft Sekretariate	11200			0,150 05	Tz 20,00 Std 0,5 VbE verlagert von 04.00.00.002.0
Zwischensumme			5,577	5,577	6,077	

Arndt-Schule

234	41.07.01.001.1	Schulsekretär/in	21501	1,000 05	0,900 05	1,000 05	
Zwischensumme				1,000	0,900	1,000	

Krull-Schule

235	41.07.02.001.1	Schulsekretär/in	21101	0,750 05	0,750 05	0,750 05	Tz 30,00 Std
Zwischensumme				0,750	0,750	0,750	

Nexö-Schule

236	41.07.03.001.1	Schulsekretär/in	21102	0,900 05	0,900 05	0,900 05	Tz 36,00 Std
Zwischensumme				0,900	0,900	0,900	

Lfd.Nr.	Bezeichnung der Stelle Amts-/ Funktionsbezeichnung	HHGL.	Anzahl und Bewertung im Vorjahr	Tatsächliche Besetzung am30.6.2019	Anzahl und Bewertung im lfd. Haushaltsjahr 2020	Stellenplanvermerke/ Bemerkungen
1	2	3	4	5	6	7

Greif-Grundschule

237	41.07.04.001.1	Schulsekretär/in	21103	0,750 05	0,750 05	0,750 05	Tz 30,00 Std
Zwischensumme				0,750	0,750	0,750	

Weinert-Schule

238	41.07.05.001.1	Schulsekretär/in	21104	0,750 05	0,750 05	0,750 05	Tz 30,00 Std
Zwischensumme				0,750	0,750	0,750	

IGS E. Fischer

239	41.07.06.001.1	Schulsekretär/in	21801	0,900 05	0,900 05	0,900 05	Tz 36,00 Std
Zwischensumme				0,900	0,900	0,900	

C.-D.-Friedrich-Schule

240	41.07.07.001.1	Schulsekretär/in	21502	0,900 05	0,900 05	0,900 05	Tz 36,00 Std
Zwischensumme				0,900	0,900	0,900	

Kollwitzschule

241	41.07.08.001.1	Schulsekretär/in	21105	0,750 05	0,725 05	0,750 05	Tz 30,00 Std Einzelvertrag Az-Reduzierung um 0,025 VbE
Zwischensumme				0,750	0,725	0,750	

Humboldt-Gymnasium

242	41.07.09.001.1	Schulsekretär/in	21702	1,000 05	1,000 05	1,000 05	
Zwischensumme				1,000	1,000	1,000	

Mandant	01	Universitäts- und Hansestadt Greifswald	Stellenplan 2020	Zeitraum	01.07.2020	
Abrechnungskreis				Seite	- 20 -	
				Stand	06.07.2020 12:10:08	P&I LOGA
				gedruckt	06.07.2020 12:10:09	P&I LOGA Rel.20.6/1.380 /X1.11 / P1.152

Lfd.Nr.	Bezeichnung der Stelle Amts-/ Funktionsbezeichnung	HHGL.	Anzahl und Bewertung im Vorjahr	Tatsächliche Besetzung am30.6.2019	Anzahl und Bewertung im lfd. Haushaltsjahr 2020	Stellenplanvermerke/ Bemerkungen
1	2	3	4	5	6	7

Abendgymnasium

243	41.07.10.001.1	Schulsekretär/in	21701	0,250 05	0,250 05	0,200 05	Tz 8,00 Std 0,05 VbE verlagert zu 41.07.11.002.1
Zwischensumme				0,250	0,250	0,200	

Jahn-Gymnasium

244	41.07.11.001.1	Schulsekretär/in	21701	0,750 05	0,750 05	1,000 05	0,25 VbE verlagert von 41.07.11.002.1
245	41.07.11.002.1	Schulsekretär/in	21701	0,450 05	0,400 05	0,250 05	Tz 10,00 Std 0,25 VbE verlagert zu 41.07.11.001.1, 0,05 VbE verlagert von 41.07.10.001.1
Zwischensumme				1,200	1,150	1,250	

Dezernat II

246	02.00.00.001.0	Beigeordnete/r und 1. Stellv. OB	11101	1,000 B3	1,000 B3	1,000 B3	
247	02.00.00.002.0	SB Vorzimmer de(r)s 1. Stellv. OB	11101	1,000 08	1,000 08	1,000 08	
248	02.00.00.003.0	Beauftragte/r Dezernatssteuerung	11101	1,000 10	0,500 10	1,000 10	Einzelvertrag Az-Reduzierung um 0,5 VbE
249	02.00.00.004.0	Beauftr. Dez.-Steuerung/ Investitionscontr.	11101	1,000 11	0,000	1,000 11	
Zwischensumme				4,000	2,500	4,000	

Stadtsanierung

250	02.01.00.001.0	Leiter/in Stabsstelle	11101	1,000 12	1,000 12	1,000 12	
-----	----------------	-----------------------	-------	----------	----------	----------	--

Lfd.Nr.	Bezeichnung der Stelle Amts-/ Funktionsbezeichnung	HHGL.	Anzahl und Bewertung im Vorjahr	Tatsächliche Besetzung am30.6.2019	Anzahl und Bewertung im lfd. Haushaltsjahr 2020	Stellenplanvermerke/ Bemerkungen
1	2	3	4	5	6	7
251	02.01.00.002.0 SB Stadtsanierung/ Modernisierung	11101	1,000 11	1,000 11	1,000 11	
252	02.01.00.003.0 SB Stadtsanierung/ operativer Bereich	11101	1,000 11	1,000 11	1,000 11	
253	02.01.00.004.0 SB Haushalt	11101	1,000 09a	1,000 09a	1,000 09a	
254	02.01.00.006.0 SB Stadtsanierung/ operativer Bereich	11101	1,000 11	1,000 11	1,000 11	
255	02.01.00.007.0 SB Abrechnung Stadtsanierungsmaßnahmen	11101	1,000 10	1,000 10	1,000 10	befristet bis 31.12.23
256	02.01.00.008.0 SB Abrechnung Stadtsanierungsmaßnahmen	11101	1,000 10	1,000 10	1,000 10	befristet bis 31.12.23
257	02.01.00.009.0 SB Baumaßnahmen EU- Projekte	11101	1,000 11	1,000 11	1,000 11	Einzelvertrag Az-Reduzierung um 0,15 VbE bis voraussichtlich 16.09.20
Zwischensumme			8,000	8,000	8,000	

Immobilienverwaltungsamt

258	23.00.00.001.0 Amtsleiter/in	11107	1,000 15	0,938 15	1,000 15	
259	23.00.00.002.0 Sekretär/in	11107	1,000 07	0,900 07	1,000 07	Einzelvertrag Az-Reduzierung um 0,10 VbE bis voraussichtlich 31.12.20
260	23.00.00.004.0 SB Haushalt/Controlling	11107	1,000 09c	0,950 09c	1,000 09c	Einzelvertrag Az-Reduzierung um 0,075 VbE bis voraussichtlich 31.11.20
Zwischensumme			3,000	2,788	3,000	

Liegenschaften und Forsten

261	23.01.00.001.0 Abteilungsleiter/in	11107	0,500 12	0,500 12	0,500 12	ATZ/BM 01.08.19-31.07.24, Freist. 01.02.22-31.07.24
261	23.01.00.001.0 Abteilungsleiter/in	11402	0,350 12	0,350 12	0,350 12	ATZ/BM 01.08.19-31.07.24, Freist. 01.02.22-31.07.24

Lfd.Nr.	Bezeichnung der Stelle Amts-/ Funktionsbezeichnung		HHGI.	Anzahl und Bewertung im Vorjahr		Tatsächliche Besetzung am30.6.2019		Anzahl und Bewertung im lfd. Haushaltsjahr 2020		Stellenplanvermerke/ Bemerkungen
1	2		3	4		5		6		7
261	23.01.00.001.0	Abteilungsleiter/in	55501	0,050	12	0,050	12	0,050	12	ATZ/BM 01.08.19-31.07.24, Freist. 01.02.22-31.07.24
261	23.01.00.001.0	Abteilungsleiter/in	55502	0,100	12	0,100	12	0,100	12	ATZ/BM 01.08.19-31.07.24, Freist. 01.02.22-31.07.24
262	23.01.00.002.0	StVOI, SB Grundstücksverkehr	11402	1,000	A10	0,125	09b	1,000	A10	Einzelvertrag Az-Reduzierung um 0,20 VbE bis voraussichtlich 31.12.20
						0,800	A9			
263	23.01.00.003.0	SB Grundstücksverkehr	11402	1,000	09c	1,000	09c	1,000	09c	
264	23.01.00.004.0	StVOI, SB Grundstücksverkehr	11402	1,000	A10	1,000	A9	1,000	A10	
265	23.01.00.005.0	SB Bebauung	11402	1,000	09a	1,000	09a	1,000	09a	
266	23.01.00.006.0	SB Grundstücksverwaltung	11402	0,100	09b	0,100	09b	0,100	09b	Einzelvertrag Az-Reduzierung um 0,125 VbE bis voraussichtlich 31.03.21
266	23.01.00.006.0	SB Grundstücksverwaltung	55502	0,900	09b	0,900	09b	0,900	09b	Einzelvertrag Az-Reduzierung um 0,125 VbE bis voraussichtlich 31.03.21
267	23.01.00.007.0	SB Grundstücksverwaltung	11402	0,700	09c	0,665	09c	0,700	09c	Einzelvertrag Az-Reduzierung um 0,05 VbE bis voraussichtlich 31.12.20
267	23.01.00.007.0	SB Grundstücksverwaltung	55101	0,100	09c	0,095	09c	0,100	09c	Einzelvertrag Az-Reduzierung um 0,05 VbE bis voraussichtlich 31.12.20
267	23.01.00.007.0	SB Grundstücksverwaltung	55502	0,200	09c	0,190	09c	0,200	09c	Einzelvertrag Az-Reduzierung um 0,05 VbE bis voraussichtlich 31.12.20
268	23.01.00.010.0	SB Grundstücksverwaltung	55502					1,000	09c	
269	23.01.00.011.0	SB Moormanagement	55502					1,000	09b	BS-Beschluss vom 02.07.2020, Bewertung unter Vorbehalt
Zwischensumme				7,000		6,875		9,000		

Mandant	01	Universitäts- und Hansestadt Greifswald	Stellenplan 2020	Zeitraum	01.07.2020	
Abrechnungskreis				Seite	- 23 -	
				Stand	06.07.2020 12:10:08	P&I LOGA
				gedruckt	06.07.2020 12:10:09	P&I LOGA Rel.20.6/1.380 /X1.11 / P1.152

Lfd.Nr.	Bezeichnung der Stelle Amts-/ Funktionsbezeichnung	HHGI.	Anzahl und Bewertung im Vorjahr	Tatsächliche Besetzung am30.6.2019	Anzahl und Bewertung im lfd. Haushaltsjahr 2020	Stellenplanvermerke/ Bemerkungen
1	2	3	4	5	6	7

Kommunale Forstwirtschaft

270	23.01.01.001.1	Förster/in	55501	1,000	11	1,000	11	1,000	11	
271	23.01.01.002.1	Waldarbeiter/in	55501	1,000	05	1,000	05	1,000	05	
272	23.01.01.003.1	Waldarbeiter/in	55501	1,000	05	1,000	05	1,000	05	
273	23.01.01.004.1	Wildtiermanager/in/SB Forst/unbeb. Grundverm.	11402					0,200	07	
273	23.01.01.004.1	Wildtiermanager/in/SB Forst/unbeb. Grundverm.	55501	1,000	08	0,000		0,800	07	
274	23.01.01.005.1	Waldarbeiter/in	55501	1,000	05	0,000		1,000	05	Refinanzierung 17,8 % von Peter- Warschow-Sammelstiftung

Zwischensumme

5,000

3,000

5,000

Hochbau

275	23.02.00.001.0	Abteilungsleiter/in	11401	1,000	13	1,000	13	1,000	13	
276	23.02.00.002.0	SB Bau/-unterhaltung	11401	1,000	11	0,800	11	1,000	11	Einzelvertrag Az-Reduzierung um 0,20 VbE bis voraussichtlich 31.10.20
277	23.02.00.003.0	SB Bau/-unterhaltung	11401	1,000	11	1,000	11	1,000	11	
278	23.02.00.004.0	SB Bau/-unterhaltung	11401	1,000	11	1,000	11	1,000	11	
279	23.02.00.005.0	SB Elektrotechnik	11401	1,000	11	1,000	11	1,000	11	
280	23.02.00.006.0	SB Versorgungstechnik	11401	1,000	11	1,000	11	1,000	11	
281	23.02.00.007.0	SB Bau/-unterhaltung	11401	1,000	11	1,000	11	1,000	11	Refinanzierung durch Eigenbetrieb Kita
282	23.02.00.008.0	SB Bau/-unterhaltung	11401	1,000	11	1,000	11	1,000	11	
283	23.02.00.010.0	SB Bau/-unterhaltung	11401	1,000	11	1,000	11	1,000	11	
284	23.02.00.011.0	Techniker/in Versorgungstechnik	11401	1,000	09b	1,000	09b	1,000	09b	
285	23.02.00.012.0	SB Energiemanagement/ nachhaltiges Bauen	11401	1,000	11	1,000	11	1,000	11	

Lfd.Nr.	Bezeichnung der Stelle Amts-/ Funktionsbezeichnung		HHGI.	Anzahl und Bewertung im Vorjahr		Tatsächliche Besetzung am30.6.2019		Anzahl und Bewertung im lfd. Haushaltsjahr 2020		Stellenplanvermerke/ Bemerkungen
1	2		3	4		5		6		7
286	23.02.00.013.0	SB Elektrotechnik	11401	1,000	11	1,000	11	1,000	11	
287	23.02.00.014.0	SB Versorgungstechnik	11401	1,000	11	0,920	11	1,000	11	
288	23.02.00.015.0	SB Bau/-unterhaltung	11401	1,000	11	0,000		1,000	11	Refinanzierung durch Eigenbetrieb Kita
289	23.02.00.016.0	SB Versorgungstechnik	11401	1,000	11	0,000		1,000	11	
290	23.02.00.018.0	SB Elektrotechnik	11401					1,000	11	
291	23.02.00.019.0	SB BIM	11401					1,000	11	BS-Beschluss vom 10.01.19, Bewertung unter Vorbehalt
Zwischensumme				15,000		12,720		17,000		

Gebäudemanagement

292	23.03.00.001.1	Abteilungsleiter/in	11401	0,800	11	0,800	11	0,750	12	
292	23.03.00.001.1	Abteilungsleiter/in	42405	0,100	11	0,100	11	0,100	12	
292	23.03.00.001.1	Abteilungsleiter/in	42418	0,100	11	0,100	11	0,150	12	
293	23.03.00.002.1	SB Vertragswesen	11401	1,000	09b	1,000	09b	1,000	09b	
294	23.03.00.006.1	SB Gebäudemanagement	11401	1,000	06	1,000	06	1,000	07	
295	23.03.00.007.1	SB Sportstättenverwaltung	42405	1,000	09a	1,000	09a	1,000	09a	
Zwischensumme				4,000		4,000		4,000		

Servicebereich Hausdienste

296	23.03.01.001.1	SB Servicebereich Hausdienste	11401	1,000	09a	1,000	09a	1,000	09a	
297	23.03.01.002.1	Objektleiter/in Volksstadion	11401	1,000	06	1,000	06	1,000	06	
298	23.03.01.003.1	Hausmeister/in	11401	1,000	03	1,000	03	1,000	03	
299	23.03.01.004.1	Hausmeister/in	11401	1,000	03	1,000	05	1,000	03	
300	23.03.01.005.1	Hausmeister/in	11401	1,000	04	1,000	04	1,000	04	
301	23.03.01.006.1	Hausmeister/in	11401	1,000	03	1,000	03	1,000	04	
302	23.03.01.007.1	Hausmeister/in	11401	1,000	03	1,000	03	1,000	03	
303	23.03.01.008.1	Hausmeister/in	11401	1,000	03	1,000	03	1,000	03	

Mandant	01	Universitäts- und Hansestadt Greifswald	Stellenplan 2020	Zeitraum	01.07.2020	
Abrechnungskreis				Seite	- 25 -	
				Stand	06.07.2020 12:10:08	P&I LOGA
				gedruckt	06.07.2020 12:10:09	P&I LOGA Rel.20.6/1.380 /X1.11 / P1.152

Lfd.Nr.	Bezeichnung der Stelle Amts-/ Funktionsbezeichnung		HHGI.	Anzahl und Bewertung im Vorjahr		Tatsächliche Besetzung am30.6.2019		Anzahl und Bewertung im lfd. Haushaltsjahr 2020		Stellenplanvermerke/ Bemerkungen
1	2		3	4		5		6		7
304	23.03.01.009.1	Hausmeister/in	11401	1,000	03	1,000	05	1,000	03	
305	23.03.01.010.1	Hausmeister/in	11401	1,000	04	1,000	04	1,000	04	
306	23.03.01.011.1	Hausmeister/in	11401	1,000	03	1,000	05	1,000	03	
307	23.03.01.012.1	Hausmeister/in	11401	1,000	03	1,000	05	1,000	03	
308	23.03.01.013.1	Hausmeister/in	11401	1,000	03	1,000	03	1,000	03	
309	23.03.01.014.1	Hausmeister/in	11401	1,000	03	1,000	03	1,000	03	
310	23.03.01.015.1	Hausmeister/in	11401	1,000	04	1,000	05	1,000	04	
311	23.03.01.016.1	Hausmeister/in	11401	1,000	03	1,000	03	1,000	03	
312	23.03.01.017.1	Hausmeister/in	11401	1,000	03	1,000	03	1,000	03	
313	23.03.01.018.1	Hausmeister(in)/-techniker (in)	11401	1,000	05	1,000	05	1,000	05	
314	23.03.01.019.1	Hausmeister/in	11401	1,000	03	1,000	03	1,000	03	
315	23.03.01.020.1	Hausmeister/in	11401	1,000	03	1,000	03	1,000	03	
316	23.03.01.021.1	Hausmeister/in	11401	1,000	03	1,000	05	1,000	03	
317	23.03.01.022.1	Hausmeister/in	11401	1,000	03	1,000	03	1,000	03	
318	23.03.01.023.1	Hausmeister/in	11401	1,000	03	1,000	03	1,000	03	
319	23.03.01.024.1	Hausmeister/in	11401	1,000	03	1,000	03	1,000	03	
320	23.03.01.025.1	Hausmeister/in & Reinigungskraft	11401	0,750	03	0,750	03	0,850	03	Tz 34,00 Std
321	23.03.01.027.1	Hausmeister/in	11401	1,000	03	1,000	03	1,000	03	
322	23.03.01.032.1	Hausmeister/in	11401	1,000	04	1,000	04	1,000	04	
323	23.03.01.033.1	Hausmeister/in	11401	1,000	03	1,000	03	1,000	03	
324	23.03.01.034.1	Hausmeister/in	11401	1,000	03	1,000	03	1,000	03	
325	23.03.01.039.1	Hausmeister/in	11401	1,000	04	1,000	04	1,000	04	
326	23.03.01.040.1	Hausmeister/in	11401	1,000	04	0,750	04	1,000	04	
327	23.03.01.041.1	Hausmeister/in	11401	1,000	04	0,000		1,000	04	
Zwischensumme				31,750		30,500		31,850		

Lfd.Nr.	Bezeichnung der Stelle Amts-/ Funktionsbezeichnung	HHGL.	Anzahl und Bewertung im Vorjahr	Tatsächliche Besetzung am30.6.2019	Anzahl und Bewertung im lfd. Haushaltsjahr 2020	Stellenplanvermerke/ Bemerkungen
1	2	3	4	5	6	7

Servicebereich Reinigung

328	23.03.02.001.1	SB Servicebereich Reinigung	11401	1,000 09a	1,000 09a	1,000 09a	
329	23.03.02.002.1	Reinigungskraft	11401	0,750 01	0,750 01	0,750 01	Tz 30,00 Std
330	23.03.02.003.1	Reinigungskraft	11401	0,750 01	0,750 01	0,750 01	Tz 30,00 Std
331	23.03.02.004.1	Reinigungskraft	11401	0,750 01	0,750 01	0,750 01	Tz 30,00 Std
332	23.03.02.005.1	Reinigungskraft	11401	0,750 01	0,750 01	0,750 01	Tz 30,00 Std
333	23.03.02.006.1	Reinigungskraft	11401	0,750 01	0,750 01	0,750 01	Tz 30,00 Std
334	23.03.02.007.1	Reinigungskraft	11401	0,750 01	0,750 01	0,750 01	Tz 30,00 Std
335	23.03.02.008.1	Reinigungskraft	11401	0,750 01	0,750 01	0,750 01	Tz 30,00 Std
336	23.03.02.009.1	Reinigungskraft	11401	0,750 01	0,750 01	0,750 01	Tz 30,00 Std
337	23.03.02.010.1	Reinigungskraft	11401	0,750 01	0,750 01	0,750 01	Tz 30,00 Std
338	23.03.02.011.1	Reinigungskraft	11401	0,750 01	0,750 01	0,750 01	Tz 30,00 Std
339	23.03.02.013.1	Reinigungskraft	11401	0,750 01	0,750 01	0,750 01	Tz 30,00 Std
340	23.03.02.014.1	Reinigungskraft	11401	0,750 01	0,750 01	0,750 01	Tz 30,00 Std
341	23.03.02.015.1	Reinigungskraft	11401	0,750 01	0,750 01	0,750 01	Tz 30,00 Std
342	23.03.02.016.1	Reinigungskraft	11401	0,750 01	0,750 01	0,750 01	Tz 30,00 Std
343	23.03.02.017.1	Reinigungskraft	11401	0,750 01	0,750 01	0,750 01	Tz 30,00 Std
344	23.03.02.018.1	Reinigungskraft	11401	0,750 01	0,750 01	0,750 01	Tz 30,00 Std
345	23.03.02.019.1	Reinigungskraft	11401	0,750 01	0,750 01	0,750 01	Tz 30,00 Std
346	23.03.02.020.1	Reinigungskraft	11401	0,750 01	0,750 01	0,750 01	Tz 30,00 Std
347	23.03.02.021.1	Reinigungskraft	11401	0,750 01	0,750 01	0,750 01	Tz 30,00 Std
348	23.03.02.022.1	Reinigungskraft	11401	0,750 01	0,750 01	0,750 01	Tz 30,00 Std
349	23.03.02.023.1	Reinigungskraft	11401	0,750 01	0,750 01	0,750 01	Tz 30,00 Std Einzelvertrag Az-Reduzierung um 0,25 VbE bis voraussichtlich 30.06.21
350	23.03.02.024.1	Reinigungskraft	11401	0,750 01	0,750 01	0,750 01	Tz 30,00 Std

Lfd.Nr.	Bezeichnung der Stelle Amts-/ Funktionsbezeichnung		HHGI.	Anzahl und Bewertung im Vorjahr		Tatsächliche Besetzung am30.6.2019		Anzahl und Bewertung im lfd. Haushaltsjahr 2020		Stellenplanvermerke/ Bemerkungen
1	2		3	4		5		6		7
351	23.03.02.025.1	Reinigungskraft	11401	0,750	01	0,750	01	0,750	01	Tz 30,00 Std
352	23.03.02.026.1	Reinigungskraft	11401	0,750	01	0,750	01	0,750	01	Tz 30,00 Std
353	23.03.02.027.1	Reinigungskraft	11401	0,750	01	0,750	01	0,750	01	Tz 30,00 Std
354	23.03.02.028.1	Reinigungskraft	11401	0,750	01	0,750	01	0,750	01	Tz 30,00 Std
355	23.03.02.029.1	Reinigungskraft	11401	0,750	01	0,750	01	0,750	01	Tz 30,00 Std
356	23.03.02.030.1	Reinigungskraft	11401	0,750	01	0,750	01	0,750	01	Tz 30,00 Std
357	23.03.02.031.1	Reinigungskraft	11401	0,750	01	0,750	01	0,750	01	Tz 30,00 Std
358	23.03.02.032.1	Reinigungskraft	11401	0,750	01	0,750	01	0,750	01	Tz 30,00 Std
359	23.03.02.033.1	Reinigungskraft	11401	0,750	01	0,750	01	0,750	01	Tz 30,00 Std
360	23.03.02.034.1	Reinigungskraft	11401	0,750	01	0,700	01	0,700	01	Tz 28,00 Std ku 0,70 VbE 2020 realisiert
361	23.03.02.035.1	Reinigungskraft	11401	0,750	01	0,750	01	0,750	01	Tz 30,00 Std
362	23.03.02.036.1	Reinigungskraft	11401	0,750	01	0,700	01	0,700	01	Tz 28,00 Std ku 0,70 VbE 2020 realisiert
363	23.03.02.037.1	Reinigungskraft	11401	0,750	01	0,700	01	0,700	01	Tz 28,00 Std ku 0,70 VbE 2020 realisiert
364	23.03.02.038.1	Reinigungskraft	11401	0,725	01	0,600	01	0,725	01	Tz 29,00 Std
365	23.03.02.040.1	Reinigungskraft	11401	0,750	01	0,750	01	0,750	01	Tz 30,00 Std
366	23.03.02.041.1	Reinigungskraft	11401	0,750	01	0,750	01	0,750	01	Tz 30,00 Std
367	23.03.02.052.1	Reinigungskraft	11401	0,750	01	0,750	01	0,750	01	Tz 30,00 Std
368	23.03.02.054.1	Reinigungskraft	11401	0,750	01	0,750	01	0,750	01	Tz 30,00 Std
369	23.03.02.056.1	Reinigungskraft	11401	0,750	01	0,750	01	0,750	01	Tz 30,00 Std
370	23.03.02.057.1	Reinigungskraft	11401	0,750	01	0,750	01	0,750	01	Tz 30,00 Std
371	23.03.02.059.1	Reinigungskraft	11401	0,750	01	0,750	01	0,750	01	Tz 30,00 Std
372	23.03.02.062.1	Reinigungskraft	11401	0,750	01	0,750	01	0,750	01	Tz 30,00 Std
373	23.03.02.064.1	Reinigungskraft	11401	0,750	01	0,750	01	0,750	01	Tz 30,00 Std
374	23.03.02.066.1	Reinigungskraft	11401	0,750	01	0,750	01	0,750	01	Tz 30,00 Std
375	23.03.02.071.1	Reinigungskraft	11401	0,750	01	0,750	01	0,750	01	Tz 30,00 Std
376	23.03.02.072.1	Reinigungskraft	11401	0,750	01	0,750	01	0,750	01	Tz 30,00 Std

Mandant	01	Universitäts- und Hansestadt Greifswald	Stellenplan 2020	Zeitraum	01.07.2020	
Abrechnungskreis				Seite	- 28 -	
				Stand	06.07.2020 12:10:08	P&I LOGA
				gedruckt	06.07.2020 12:10:09	P&I LOGA Rel.20.6/1.380 /X1.11 / P1.152

Lfd.Nr.	Bezeichnung der Stelle Amts-/ Funktionsbezeichnung		HHGL.	Anzahl und Bewertung im Vorjahr		Tatsächliche Besetzung am30.6.2019		Anzahl und Bewertung im lfd. Haushaltsjahr 2020		Stellenplanvermerke/ Bemerkungen
1	2		3	4		5		6		7
377	23.03.02.073.1	Reinigungskraft	11401	0,750	01	0,750	01	0,750	01	Tz 30,00 Std
378	23.03.02.074.1	Reinigungskraft	11401	0,750	01	0,750	01	0,750	01	Tz 30,00 Std
379	23.03.02.075.1	Reinigungskraft	11401	0,750	01	0,750	01	0,750	01	Tz 30,00 Std
380	23.03.02.076.1	Reinigungskraft	11401	0,750	01	0,750	01	0,750	01	Tz 30,00 Std
381	23.03.02.077.1	Reinigungskraft	11401	0,750	01	0,625	01	0,750	01	Tz 30,00 Std
382	23.03.02.078.1	Reinigungskraft	11401	0,750	01	0,750	01	0,750	01	Tz 30,00 Std
383	23.03.02.079.1	Reinigungskraft	11401	0,750	01	0,000		0,750	01	Tz 30,00 Std
384	23.03.02.080.1	Reinigungskraft	11401	0,750	01	0,000		0,750	01	Tz 30,00 Std
385	23.03.02.081.1	Reinigungskraft	11401	0,750	01	0,000		0,750	01	Tz 30,00 Std
386	23.03.02.082.1	Reinigungskraft	11401	0,750	01	0,000		0,750	01	Tz 30,00 Std
387	23.03.02.083.1	Reinigungskraft	11401	0,750	01	0,000		0,650	01	Tz 26,00 Std ku 0,65 VbE 2020 realisiert

Zwischensumme

45,225

41,075

44,975

Strandbad Eldena

388	23.03.03.001.1	Leiter/in Strandbad	42418	0,750	08	0,000				
-----	----------------	---------------------	-------	-------	----	-------	--	--	--	--

Zwischensumme

0,750

0,000

0,000

Stadtbauamt

389	60.00.00.001.0	Amtsleiter/in	11108	1,000	15	1,000	15	1,000	15	
390	60.00.00.002.0	Sekretär/in	11108	1,000	05	0,875	05	1,000	05	Einzelvertrag Az-Reduzierung um 0,125 VbE bis voraussichtlich 31.01.21
391	60.00.00.003.0	SB Haushalt/Controlling	11108	1,000	09c	0,875	09c	1,000	09c	Einzelvertrag Az-Reduzierung um 0,125 VbE bis voraussichtlich 30.06.21

Zwischensumme

3,000

2,750

3,000

Mandant	01	Universitäts- und Hansestadt Greifswald	Stellenplan 2020	Zeitraum	01.07.2020	
Abrechnungskreis				Seite	- 29 -	
				Stand	06.07.2020 12:10:08	P&I LOGA
				gedruckt	06.07.2020 12:10:09	P&I LOGA Rel.20.6/1.380 /X1.11 / P1.152

Lfd.Nr.	Bezeichnung der Stelle Amts-/ Funktionsbezeichnung	HHGI.	Anzahl und Bewertung im Vorjahr	Tatsächliche Besetzung am30.6.2019	Anzahl und Bewertung im lfd. Haushaltsjahr 2020	Stellenplanvermerke/ Bemerkungen
1	2	3	4	5	6	7

Bauverwaltung

392	60.01.00.001.0	Abteilungsleiter/in	11108	0,100 11	0,100 11	0,100 11	
392	60.01.00.001.0	Abteilungsleiter/in	52100	0,900 11	0,900 11	0,900 11	
393	60.01.00.002.0	SB Vergabeverfahren VOB	52100	1,000 06	1,000 06	1,000 06	
394	60.01.00.005.0	SB Ortsbaurecht	52100	0,750 09a	0,750 09a	0,750 09a	Tz 30,00 Std
395	60.01.00.006.0	SB Wohnbauförd./ Ausgleichsbetragsserh.	52100	0,648 10	0,648 10	0,648 10	Tz 37,00 Std
395	60.01.00.006.0	SB Wohnbauförd./ Ausgleichsbetragsserh.	52201	0,278 10	0,278 10	0,278 10	Tz 37,00 Std
396	60.01.00.007.0	StVI, SB Beitragswesen	52100	1,000 A9	1,000 A9	1,000 A9	
397	60.01.00.008.0	SB Beitragswesen	52100	1,000 09a	1,000 09a	1,000 09a	
398	60.01.00.009.0	SB Erschließungsbeiträge	52100	1,000 09a	1,000 09a	1,000 09a	
399	60.01.00.010.0	SB Finanzen SSV	11600	1,000 09c	0,925 09c	1,000 09c	Einzelvertrag Az-Reduzierung um 0,075 VbE bis voraussichtlich 30.04.20

Zwischensumme

7,676

7,601

7,676

Stadtentwicklung und untere Denkmalschutzbehörde

400	60.02.00.001.0	Abteilungsleiter/in	51101	1,000 12	1,000 12	1,000 12	
401	60.02.00.002.0	Sekretär/in	51101	1,000 05	1,000 05	1,000 05	
402	60.02.00.005.0	SB Gesamtstädtische Entwicklungsplanung	51101	1,000 11	0,000	1,000 12	
403	60.02.00.006.0	SB Flächennutzungsplanung, ROV	51101	1,000 12	1,000 12	1,000 12	
404	60.02.00.007.0	SB Verkehrsplanung	51101	1,000 11	1,000 11	1,000 11	
405	60.02.00.008.0	SB Grünraumplanung	51101	0,900 10	0,900 10	0,900 10	Tz 36,00 Std ku 0,5 VbE

Mandant	01	Universitäts- und Hansestadt Greifswald	Stellenplan 2020	Zeitraum	01.07.2020	
Abrechnungskreis				Seite	- 30 -	
				Stand	06.07.2020 12:10:08	P&I LOGA
				gedruckt	06.07.2020 12:10:09	P&I LOGA Rel.20.6/1.380 /X1.11 / P1.152

Lfd.Nr.	Bezeichnung der Stelle Amts-/ Funktionsbezeichnung		HHGI.	Anzahl und Bewertung im Vorjahr		Tatsächliche Besetzung am30.6.2019		Anzahl und Bewertung im lfd. Haushaltsjahr 2020		Stellenplanvermerke/ Bemerkungen
1	2		3	4		5		6		7
406	60.02.00.009.0	Leiter/in untere Denkmalschutzbehörde	52300	1,000	11	1,000	11	1,000	11	
407	60.02.00.010.0	SB Denkmalpflege	52300	1,000	11	1,000	11	1,000	11	
408	60.02.00.011.0	SB Geodatenverarbeitung	51101	0,500	06	0,500	06	0,500	06	Tz 20,00 Std
409	60.02.00.012.0	SB Bebauungsplanung	51101	1,000	11	1,000	11	1,000	11	
410	60.02.00.013.0	SB Bebauungsplanung und Satzungsverfahren	51101	1,000	11	1,000	11	1,000	11	
411	60.02.00.014.0	SB Bebauungsplanung	51101	1,000	11	0,950	11	1,000	11	Einzelvertrag Az-Reduzierung um 0,05 VbE bis voraussichtlich 31.01.21
412	60.02.00.015.0	SB Geodatenverarbeitung	51101	1,000	06	0,950	06	1,000	06	Einzelvertrag Az-Reduzierung um 0,05 VbE bis voraussichtlich 30.11.20
413	60.02.00.016.0	SB Prüfung von Vorhaben	51101	1,000	11	0,750	11	1,000	11	Einzelvertrag Az-Reduzierung um 0,25 VbE bis voraussichtlich 31.05.21
414	60.02.00.017.0	SB Bebauungsplanung	51101	1,000	11	1,000	11	1,000	11	
415	60.02.00.018.0	SB Verkehrsplanung	51101	1,000	11	1,000	11	1,000	11	
416	60.02.00.019.0	SB Prüfung von Vorhaben	51101	1,000	11	1,000	11	1,000	11	
417	60.02.00.020.0	SB Mobilitätsmanagement	51101					1,000	11	Projektstelle befristet bis 31.03.2021, 100% Förderung vom Bund
418	60.02.00.021.0	SB Geodatenverarbeitung	51101					0,750	06	Tz 30,00 Std
419	60.02.00.022.0	SB Verkehrsplanung	51101					1,000	11	
420	60.02.00.023.0	Beauftragte/r bezahlbarer Wohnraum	51101					1,000	10	BS-Beschluss vom 29.04.2019, Bewertung unter Vorbehalt

Zwischensumme

16,400

15,050

20,150

Geoinformation und Vermessung

421	60.03.00.002.0	Abteilungsleiter/in	51102	1,000	12	1,000	12	1,000	12	
422	60.03.00.003.0	Vermessungstechniker/in	51102	1,000	09a	1,000	09a	1,000	09a	

Mandant	01	Universitäts- und Hansestadt Greifswald	Stellenplan 2020	Zeitraum	01.07.2020	
Abrechnungskreis				Seite	- 31 -	
				Stand	06.07.2020 12:10:08	P&I LOGA
				gedruckt	06.07.2020 12:10:09	P&I LOGA Rel.20.6/1.380 /X1.11 / P1.152

Lfd.Nr.	Bezeichnung der Stelle Amts-/ Funktionsbezeichnung		HHGI.	Anzahl und Bewertung im Vorjahr		Tatsächliche Besetzung am30.6.2019		Anzahl und Bewertung im lfd. Haushaltsjahr 2020		Stellenplanvermerke/ Bemerkungen
1	2		3	4		5		6		7
423	60.03.00.004.0	Vermessungstechniker/in	51102	1,000	09a	1,000	09a	1,000	09a	
424	60.03.00.007.0	SB digitale Stadtkarte/ Mietspiegel	51102	0,800	09a	0,800	09a	0,800	09a	Tz 32,00 Std

Zwischensumme

3,800

3,800

3,800

Untere Bauaufsichtsbehörde

425	60.04.00.001.0	StBR, Leiter/in untere Bauaufsichtsbehörde	52100	1,000	A13	1,000	A13	1,000	A13	
426	60.04.00.002.0	SB Antragsbearbeitung/ Statistik	52100	1,000	08	1,000	08	1,000	08	
427	60.04.00.003.0	SB Registratur	52100	1,000	03	1,000	03	1,000	05	
428	60.04.00.004.0	Prüfingenieur/in	52100	1,000	11	1,000	11	1,000	11	
429	60.04.00.005.0	Prüfingenieur/in	52100	0,750	11	0,750	11	0,750	11	Tz 30,00 Std
430	60.04.00.006.0	Prüfingenieur/in	52100	1,000	11	1,000	11	1,000	11	
431	60.04.00.007.0	Prüfingenieur/in	52100	1,000	11	1,000	11	1,000	11	
432	60.04.00.008.0	Prüfingenieur/in	52100	0,900	11	0,900	11	0,900	11	Tz 36,00 Std
433	60.04.00.009.0	Prüfingenieur/in	52100	0,900	11	0,900	11	0,900	11	Tz 36,00 Std
434	60.04.00.010.0	SB Baulasten/ Abgeschlossenheitsbesch.	52100	1,000	09a	1,000	09a	1,000	09a	
435	60.04.00.011.0	Prüfingenieur/in für Standsicherheit	52100	1,000	12	0,000		1,000	12	

Zwischensumme

10,550

9,550

10,550

Umwelt- und Naturschutz

436	60.05.00.001.0	Leiter/in Natur- und Umweltschutzbehörde	53702	0,050	12	0,050	12	0,050	12	
436	60.05.00.001.0	Leiter/in Natur- und Umweltschutzbehörde	55200	0,100	12	0,100	12	0,100	12	
436	60.05.00.001.0	Leiter/in Natur- und Umweltschutzbehörde	55400	0,850	12	0,850	12	0,850	12	

Mandant	01	Universitäts- und Hansestadt Greifswald	Stellenplan 2020	Zeitraum	01.07.2020	
Abrechnungskreis				Seite	- 32 -	
				Stand	06.07.2020 12:10:08	P&I LOGA
				gedruckt	06.07.2020 12:10:09	P&I LOGA Rel.20.6/1.380 /X1.11 / P1.152

Lfd.Nr.	Bezeichnung der Stelle Amts-/ Funktionsbezeichnung		HHGI.	Anzahl und Bewertung im Vorjahr		Tatsächliche Besetzung am30.6.2019		Anzahl und Bewertung im lfd. Haushaltsjahr 2020		Stellenplanvermerke/ Bemerkungen
1	2		3	4		5		6		7
437	60.05.00.002.0	SB Bodenschutz/Altlasten/ Kompensation	53702	0,550	10	0,550	10	0,550	10	
437	60.05.00.002.0	SB Bodenschutz/Altlasten/ Kompensation	55200	0,300	10	0,300	10	0,300	10	
437	60.05.00.002.0	SB Bodenschutz/Altlasten/ Kompensation	55400	0,150	10	0,150	10	0,150	10	
438	60.05.00.003.0	SB Immissionsschutz/ Planung	55400	1,000	11	0,900	11	1,000	11	Einzelvertrag Az-Reduzierung um 0,10 VbE bis voraussichtlich 31.08.20
439	60.05.00.004.0	SB Immissionsschutz	55400	1,000	05	1,000	05	1,000	05	
440	60.05.00.005.0	SB Naturschutz	55400	1,000	09b	1,000	09b	1,000	09b	
441	60.05.00.006.0	SB Umweltvorsorge/ Klimaschutz	55400	0,950	10	0,950	10	0,950	10	Tz 38,00 Std
442	60.05.00.007.0	Klimaschutzbeauftragte/r	55400	1,000	10	0,800	10	1,000	10	
443	60.05.00.015.0	Masterplanmanager/in	55400	1,000	10	1,000	10	1,000	10	Befristung aufgehoben
Zwischensumme				7,950		7,650		7,950		

Tiefbau- und Grünflächenamt

444	66.00.00.001.0	Amtsleiter/in	11109	1,000	14	1,000	12	1,000	14	
445	66.00.00.002.0	Sekretär/in	11109	1,000	07	0,900	07	1,000	07	Einzelvertrag Az-Reduzierung um 0,10 VbE bis voraussichtlich 31.03.21
446	66.00.00.003.0	SB Haushalt/Controlling	11109	1,000	09c	1,000	09c	1,000	09c	
Zwischensumme				3,000		2,900		3,000		

Planung, Neubau, Ausbau, Erschließung von Verkehrs- und Grünanlagen

447	66.01.00.001.0	Abteilungsleiter/in	11109	0,200	12	0,175	12	0,200	12	Einzelvertrag Az-Reduzierung um 0,125 VbE bis voraussichtlich 31.12.23
-----	----------------	---------------------	-------	-------	----	-------	----	-------	----	--

Lfd.Nr.	Bezeichnung der Stelle Amts-/ Funktionsbezeichnung	HHGI.	Anzahl und Bewertung im Vorjahr	Tatsächliche Besetzung am30.6.2019	Anzahl und Bewertung im lfd. Haushaltsjahr 2020	Stellenplanvermerke/ Bemerkungen
1	2	3	4	5	6	7
447	66.01.00.001.0 Abteilungsleiter/in	54100	0,600 12	0,525 12	0,600 12	Einzelvertrag Az-Reduzierung um 0,125 VbE bis voraussichtlich 31.12.23
447	66.01.00.001.0 Abteilungsleiter/in	55100	0,200 12	0,175 12	0,200 12	Einzelvertrag Az-Reduzierung um 0,125 VbE bis voraussichtlich 31.12.23
448	66.01.00.002.0 SB Aus- und Neubau von Verkehrsanlagen	54100	0,900 11	0,900 11	0,900 11	Tz 36,00 Std
449	66.01.00.003.0 SB Aus- und Neubau von Verkehrsanlagen	54100	1,000 11	0,900 11	1,000 11	Einzelvertrag Az-Reduzierung um 0,10 VbE bis voraussichtlich 31.07.23
450	66.01.00.004.0 SB Aus- und Neubau von Grünanlagen	55100	1,000 11	1,000 11	1,000 11	
451	66.01.00.005.0 SB Aus- und Neubau von Verkehrsanlagen	54100	1,000 11	0,000	1,000 11	
452	66.01.00.006.0 SB Aus- und Neubau von Verkehrsanlagen	55100	1,000 11	1,000 11	1,000 11	
Zwischensumme			5,900	4,675	5,900	

Unterhaltung von Verkehrs- und Grünanlagen

453	66.02.00.001.0	Abteilungsleiter/in	11403	0,200 12	0,000	0,200 12	
453	66.02.00.001.0	Abteilungsleiter/in	12302	0,100 12	0,000	0,100 12	
453	66.02.00.001.0	Abteilungsleiter/in	54100	0,596 12	0,000	0,596 12	
453	66.02.00.001.0	Abteilungsleiter/in	54300	0,004 12	0,000	0,004 12	
453	66.02.00.001.0	Abteilungsleiter/in	54900	0,100 12	0,000	0,100 12	
454	66.02.00.002.0	SB Straßeninstandsetzung/- beleuchtung	54100	0,996 10	0,996 10	0,996 10	
454	66.02.00.002.0	SB Straßeninstandsetzung/- beleuchtung	54300	0,004 10	0,004 10	0,004 10	
455	66.02.00.003.0	SB Aufgrabungserlaubnisse	54000	0,080 10	0,080 10	0,080 10	

Lfd.Nr.	Bezeichnung der Stelle Amts-/ Funktionsbezeichnung	HHGI.	Anzahl und Bewertung im Vorjahr	Tatsächliche Besetzung am30.6.2019	Anzahl und Bewertung im lfd. Haushaltsjahr 2020	Stellenplanvermerke/ Bemerkungen
1	2	3	4	5	6	7
455	66.02.00.003.0 SB Aufgrabungserlaubnisse	54900	0,920 10	0,920 10	0,920 10	
456	66.02.00.004.0 SB Sondernutzungen	54900	1,000 09a	1,000 09a	1,000 09a	
457	66.02.00.005.0 SB Überwachung Aufgrabungen	54900	0,750 09a	0,750 09a	0,750 09a	Tz 30,00 Std
458	66.02.00.006.0 Bauaufseher/in, Wegewärter/in	54900	1,000 06	1,000 08		
459	66.02.00.007.0 SB Verwalt./Unterhalt. öffentl. Grünanlagen	55100	1,000 09a	0,500 09a	1,000 09a	
460	66.02.00.008.0 SB Verkehrslenkung	12302	1,000 09b	1,000 09b	1,000 09c	
461	66.02.00.009.0 SB Verkehrslenkung	12302	1,000 07	1,000 07	1,000 07	Einzelvertrag Az-Reduzierung um 0,10 VbE bis voraussichtlich 31.10.20
462	66.02.00.010.0 Wegewart (m/w)	54900	1,000 05	0,000		
Zwischensumme			9,750	7,250	7,750	

Bauhof

463	66.02.01.001.1 Techn. Leiter/in Bauhof/ Meister/in Verk.techn	11403	1,000 09b	1,000 09b	1,000 09b	
464	66.02.01.002.1 SB Verwaltung Bauhof	11403	1,000 06	0,000	1,000 06	
465	66.02.01.003.1 SB KLR+ Satzungsverfahren Straßenreinig./-geb	11403	1,000 09b	1,000 09b	1,000 09c	
466	66.02.01.004.1 Meister/in Straßenunterhaltung	11403	1,000 09a	1,000 09a	1,000 09a	
467	66.02.01.005.1 Straßenbauer/in, Vorarbeiter/in	11403	1,000 05	1,000 05	1,000 05	
468	66.02.01.006.1 SB Straßenreinigung	11403	1,000 06	1,000 06	1,000 06	
469	66.02.01.007.1 Straßenbauer/in	11403	1,000 05	1,000 05	1,000 05	
470	66.02.01.008.1 Straßenbauer/in	11403	1,000 05	1,000 05	1,000 05	
471	66.02.01.009.1 Straßenbauer/in	11403	1,000 05	1,000 05	1,000 05	

Mandant	01	Universitäts- und Hansestadt Greifswald	- 177 - Stellenplan 2020	Zeitraum	01.07.2020	
Abrechnungskreis				Seite	- 35 -	
				Stand	06.07.2020 12:10:08	P&I LOGA
				gedruckt	06.07.2020 12:10:09	P&I LOGA Rel.20.6/1.380 /X1.11 / P1.152

Lfd.Nr.	Bezeichnung der Stelle Amts-/ Funktionsbezeichnung		HHGl.	Anzahl und Bewertung im Vorjahr		Tatsächliche Besetzung am30.6.2019		Anzahl und Bewertung im lfd. Haushaltsjahr 2020		Stellenplanvermerke/ Bemerkungen
1	2		3	4		5		6		7
472	66.02.01.010.1	Straßenbauer/in	11403	1,000	05	1,000	05	1,000	05	
473	66.02.01.011.1	Straßenbauer/in	11403	1,000	03	1,000	03	1,000	03	
474	66.02.01.012.1	Straßenbauer/in	11403	1,000	03	1,000	03	1,000	03	
475	66.02.01.013.1	Straßenbauer/in	11403	1,000	05	1,000	05	1,000	05	
476	66.02.01.014.1	Gärtnermeister/in	11403	1,000	09a	1,000	09a	1,000	09a	
477	66.02.01.015.1	Straßenbauer/in	11403	1,000	05	1,000	05	1,000	05	
478	66.02.01.016.1	Straßenwärter/in	11403	1,000	05	1,000	05	1,000	05	
479	66.02.01.017.1	Spielplatzwart/-wärterin	11403	1,000	05	1,000	05	1,000	05	
480	66.02.01.018.1	Gärtner/in, Vorarbeiter/in Altstadt	11403	1,000	06	0,500	06	1,000	06	ATZ/BM 01.03.18-28.02.21, Freist. 01.09.19-28.02.21, NB
481	66.02.01.018.2	Ersatzstelle ATZ	11403	0,500	06	0,000		0,500	06	Tz 20,00 Std NB für den durch ATZ im BM besetzten Stellenanteil der Stelle Nr. -018.1 ab 01.09.19, kw 01.03.21
482	66.02.01.019.1	Straßenbauer/in	11403	1,000	05	1,000	05	1,000	05	
483	66.02.01.020.1	Straßenbauer/in	11403	1,000	05	1,000	05	1,000	05	
484	66.02.01.021.1	Gartenarbeiter/in	11403	1,000	04	1,000	04	1,000	04	
485	66.02.01.022.1	Gärtner/in	11403	1,000	05	1,000	05	1,000	05	
486	66.02.01.023.1	Straßenwärter/in	11403	1,000	05	1,000	05	1,000	05	
487	66.02.01.024.1	Gartenarbeiter/in	11403	1,000	04	1,000	04	1,000	04	
488	66.02.01.025.1	Gärtner/in, Baumpfleger/in	11403	1,000	05	1,000	05	1,000	05	
489	66.02.01.026.1	Kraftfahrer/ Kraftfahrzeugmechatroniker/ in	11403	1,000	05	1,000	05	1,000	05	
490	66.02.01.027.1	Mechatroniker/in	11403	1,000	05	1,000	05	0,050	05	
490	66.02.01.027.1	Mechatroniker/in	54100					0,745	05	
490	66.02.01.027.1	Mechatroniker/in	54300					0,005	05	
490	66.02.01.027.1	Mechatroniker/in	54600					0,050	05	
490	66.02.01.027.1	Mechatroniker/in	55100					0,150	05	

Lfd.Nr.	Bezeichnung der Stelle Amts-/ Funktionsbezeichnung	HHGI.	Anzahl und Bewertung im Vorjahr	Tatsächliche Besetzung am30.6.2019	Anzahl und Bewertung im lfd. Haushaltsjahr 2020	Stellenplanvermerke/ Bemerkungen
1	2	3	4	5	6	7
491	66.02.01.028.1 Gartenarbeiter/in	11403	1,000 04	1,000 04	1,000 04	
492	66.02.01.029.1 Gartenarbeiter/in	11403	1,000 03	1,000 03	1,000 03	
493	66.02.01.030.1 Gärtner/in	11403	1,000 05	1,000 05	1,000 05	Einzelvertrag Az-Reduzierung um 0,075 VbE bis voraussichtlich 31.05.23
494	66.02.01.031.1 Mechatroniker/in	11403	0,050 05	0,050 05	0,050 05	
494	66.02.01.031.1 Mechatroniker/in	54100	0,745 05	0,745 05	0,745 05	
494	66.02.01.031.1 Mechatroniker/in	54300	0,005 05	0,005 05	0,005 05	
494	66.02.01.031.1 Mechatroniker/in	54600	0,050 05	0,050 05	0,050 05	
494	66.02.01.031.1 Mechatroniker/in	55100	0,150 05	0,150 05	0,150 05	
495	66.02.01.032.1 Straßenwärter/in	11403	1,000 05	1,000 05	1,000 05	
496	66.02.01.033.1 Gärtner/in, Vorarbeiter/in SW	11403	1,000 06	1,000 06	1,000 06	
497	66.02.01.034.1 Gärtner/in	11403	1,000 05	1,000 05	1,000 05	
498	66.02.01.035.1 Gärtner/in	11403	1,000 05	1,000 05	1,000 05	
499	66.02.01.036.1 Gartenarbeiter/in	11403	1,000 04	1,000 02a	1,000 04	
500	66.02.01.037.1 Gärtner/in	11403	1,000 05	1,000 05	1,000 05	
501	66.02.01.038.1 Gärtner/in	11403	1,000 05	1,000 05	1,000 05	
502	66.02.01.040.1 Gärtner/in, Vorarbeiter/in Baumpflege	11403	1,000 06	1,000 06	1,000 06	
503	66.02.01.041.1 Gärtner/in, Baumpfleger/in	11403	1,000 05	1,000 05	1,000 05	
504	66.02.01.042.1 Gärtner/in, Baumpfleger/in	11403	1,000 05	1,000 05	1,000 05	
505	66.02.01.043.1 Spielplatzwart/-wärterin	11403	1,000 05	1,000 05	1,000 05	
506	66.02.01.044.1 Kraftfahrer/ Kraftfahrzeugmechatroniker/ in	11403	1,000 05	1,000 05	1,000 05	
507	66.02.01.045.1 Gärtner/in, Vorarbeiter/in OV	11403	1,000 06	0,000	1,000 06	
508	66.02.01.046.1 Gärtner/in, Baumpfleger/in	11403	1,000 05	1,000 05	1,000 05	
509	66.02.01.047.1 Gärtner/in	11403	1,000 05	1,000 05	1,000 05	

Lfd.Nr.	Bezeichnung der Stelle Amts-/ Funktionsbezeichnung	HHGI.	Anzahl und Bewertung im Vorjahr	Tatsächliche Besetzung am30.6.2019	Anzahl und Bewertung im lfd. Haushaltsjahr 2020	Stellenplanvermerke/ Bemerkungen
1	2	3	4	5	6	7
510	66.02.01.048.1 Gartenarbeiter/in	11403	1,000 04	1,000 04	1,000 04	
511	66.02.01.049.1 Gärtner/in	11403	1,000 05	1,000 05	1,000 05	
512	66.02.01.050.1 Gartenarbeiter/in	11403	1,000 03	1,000 03	1,000 03	
513	66.02.01.051.1 Kraftfahrer/in Straßenreinigung	11403	1,000 05	1,000 05	1,000 05	
514	66.02.01.052.1 Vorarbeiter/in Straßenbau	11403	1,000 06	1,000 06	1,000 06	
515	66.02.01.053.1 Kraftfahrer/in Straßenreinigung	11403	1,000 05	1,000 05	1,000 05	
516	66.02.01.054.1 Kraftfahrer/in Straßenreinigung	11403	1,000 05	1,000 05	1,000 05	
517	66.02.01.055.1 Kraftfahrer/in	11403	1,000 04	1,000 04	1,000 04	
518	66.02.01.061.1 Gärtner/in Baumkontrolle	11403	1,000 05	1,000 05	1,000 05	
519	66.02.01.062.1 Elektroniker/in Unterhalt. Straßenbeleuchtung	11403			1,000 05	
520	66.02.01.063.1 Elektroniker/in Unterhalt. Straßenbeleuchtung	11403			1,000 05	
521	66.02.01.064.1 Einsatzkraft Stadtreinigung	11403	1,000 02	0,000	1,000 02	
522	66.02.01.065.1 Einsatzkraft Stadtreinigung	11403	1,000 02	0,000	1,000 02	
523	66.02.01.066.1 Bauaufseher/in, Wegewärter/in	54900			1,000 05	verlagert von 66.02.00.006.0
524	66.02.01.067.1 Radwegewärter/in	54900			1,000 05	verlagert von 66.02.00.010.0
Zwischensumme			57,500	52,500	61,500	

Verwaltung, Bau und Unterhaltung von Hafenanlagen und Brücken

525	66.03.00.001.1 SB Häfen/Brücken	12208	0,200 11	0,200 11	0,200 11	
525	66.03.00.001.1 SB Häfen/Brücken	54100	0,300 11	0,300 11	0,300 11	
525	66.03.00.001.1 SB Häfen/Brücken	54801	0,500 11	0,500 11	0,500 11	
526	66.03.00.002.1 Hafenmeister/in	12208	0,400 08	0,400 08	0,400 08	
526	66.03.00.002.1 Hafenmeister/in	54801	0,600 08	0,600 08	0,600 08	

Mandant	01	Universitäts- und Hansestadt Greifswald	Stellenplan 2020		Zeitraum	01.07.2020	
Abrechnungskreis					Seite	- 38 -	
					Stand	06.07.2020 12:10:08	P&I LOGA
					gedruckt	06.07.2020 12:10:09	P&I LOGA Rel.20.6/1.380 /X1.11 / P1.152

Lfd.Nr.	Bezeichnung der Stelle Amts-/ Funktionsbezeichnung		HHGI.	Anzahl und Bewertung im Vorjahr		Tatsächliche Besetzung am30.6.2019		Anzahl und Bewertung im lfd. Haushaltsjahr 2020		Stellenplanvermerke/ Bemerkungen
1	2		3	4		5		6		7
527	66.03.00.003.1	SB Hafenwirtschaft	54100	0,500	08	0,500	08	0,500	08	Tz 20,00 Std
Zwischensumme				2,500		2,500		2,500		

Verwaltung und Unterhaltung kommunaler Friedhöfe und Krematorium

528	66.04.00.001.1	Abteilungsleiter/in	55301	0,800	11	0,800	11	0,800	11	
528	66.04.00.001.1	Abteilungsleiter/in	55303	0,200	11	0,200	11	0,200	11	
529	66.04.00.002.1	SB Friedhöfe	55301	1,000	06	1,000	06	1,000	06	
530	66.04.00.003.1	Meister/in	55301	1,000	09a	1,000	09a	1,000	09a	
531	66.04.00.004.1	Gärtner/in, Vorarbeiter/in	55301	1,000	06	1,000	06	1,000	06	
532	66.04.00.005.1	Gärtner/in	55301	1,000	05	1,000	05	1,000	05	
533	66.04.00.006.1	Gartenarbeiter/in	55301	1,000	03	1,000	03	1,000	03	
534	66.04.00.007.1	Gärtner/in	55301	1,000	05	1,000	05	1,000	05	
535	66.04.00.008.1	Vorarbeiter/in, Gärtner/in	55301	1,000	06	1,000	06	1,000	06	
536	66.04.00.009.1	Gärtner/in	55301	1,000	05	1,000	05	1,000	05	
537	66.04.00.010.1	Gärtner/in	55301	1,000	05	1,000	05	1,000	05	
538	66.04.00.011.1	Gärtner/in	55301	1,000	05	1,000	05	1,000	05	
539	66.04.00.012.1	Gärtner/in	55301	1,000	05	1,000	05	1,000	05	
540	66.04.00.013.1	Gartenarbeiter/in	55301	1,000	03	1,000	02a	1,000	03	
541	66.04.00.014.1	Gartenarbeiter/in	55301	1,000	03	1,000	03	1,000	03	
542	66.04.00.015.1	Gartenarbeiter/in	55301	1,000	04	0,000		1,000	04	ku bei Neubesetzung in EG 3
543	66.04.00.016.1	Gartenarbeiter/in	55301	1,000	03	1,000	03	1,000	03	
544	66.04.00.017.1	Gärtner/in	55301	1,000	05	1,000	05	1,000	05	
545	66.04.00.018.1	Gartenarbeiter/in	55301	1,000	03	1,000	03	1,000	03	
Zwischensumme				18,000		17,000		18,000		

Krematorium

546	66.04.01.001.1	Leiter/in Krematorium	55303	1,000	09b	1,000	09b	1,000	09b	
547	66.04.01.002.1	SB Haushalt/Gebühren Krematorium	55303	1,000	06	1,000	06	1,000	06	

Lfd.Nr.	Bezeichnung der Stelle Amts-/ Funktionsbezeichnung	HHGI.	Anzahl und Bewertung im Vorjahr	Tatsächliche Besetzung am 30.6.2019	Anzahl und Bewertung im lfd. Haushaltsjahr 2020	Stellenplanvermerke/ Bemerkungen
1	2	3	4	5	6	7
548	66.04.01.003.1	Feuerbestatter/in	55303	1,000 05	1,000 05	
549	66.04.01.004.1	Feuerbestatter/in	55303	1,000 05	1,000 05	
550	66.04.01.005.1	Feuerbestatter/in/ Gartenarbeiter/in	55301		0,400 05	verlagert von 66.04.00.019.1
550	66.04.01.005.1	Feuerbestatter/in/ Gartenarbeiter/in	55303		0,600 05	verlagert von 66.04.00.019.1
Zwischensumme				4,000	4,000	5,000

Amt für Bürgerservice und Brandschutz

551	32.00.00.001.0	StVOR, Amtsleiter/in	11110	1,000 A14	1,000 A14	1,000 A14	
552	32.00.00.002.0	Sekretär/in	11110	1,000 07	0,900 07	1,000 07	Einzelvertrag Az-Reduzierung um 0,15 VbE bis voraussichtlich 30.06.21
553	32.00.00.004.0	SB Haushalt/Controlling	11110	1,000 09c	1,000 09c	1,000 09c	
Zwischensumme				3,000	2,900	3,000	

Straßenverkehr und Gewerbe

554	32.02.00.001.0	StVA, Abteilungsleiter/in	12201	0,200 A11	0,200 A9	0,200 A11	
554	32.02.00.001.0	StVA, Abteilungsleiter/in	12301	0,800 A11	0,800 A9	0,800 A11	
555	32.02.00.002.0	SB Erlaubniswesen/Vollzug	12201	1,000 08	0,000	1,000 09b	
556	32.02.00.003.0	SB Führerscheinstelle/ Namensänderungen	12301	1,000 08	1,000 08	1,000 08	
557	32.02.00.004.0	SB Führerscheinstelle, Fahrschulwesen	12301	1,000 08	1,000 08	1,000 08	
558	32.02.00.005.0	SB Führerscheinstelle/ Namensänderungen	12301	1,000 08	0,000	1,000 08	
559	32.02.00.006.0	StVI, SB KFZ-Zulassung	12301	1,000 A9	1,000 09b	1,000 A9	
560	32.02.00.007.0	SB KFZ- Zulassung/EDV- Koordinator/in	12301	1,000 08	1,000 08	1,000 08	Einzelvertrag Az-Reduzierung um 0,125 VbE bis voraussichtlich 30.06.20

Lfd.Nr.	Bezeichnung der Stelle Amts-/ Funktionsbezeichnung	HHGI.	Anzahl und Bewertung im Vorjahr	Tatsächliche Besetzung am30.6.2019	Anzahl und Bewertung im lfd. Haushaltsjahr 2020	Stellenplanvermerke/ Bemerkungen
1	2	3	4	5	6	7
561	32.02.00.007.2 Ersatzstelle ATZ	12301	0,500 08			
562	32.02.00.008.0 SB KFZ- Zulassung	12301	1,000 05	1,000 06	1,000 05	
563	32.02.00.009.0 SB KFZ- Zulassung/ Außendienst-Vollzug	12301	1,000 05	1,000 06	1,000 05	
564	32.02.00.010.0 SB KFZ- Zulassung	12301	1,000 05	1,000 06	1,000 05	
565	32.02.00.011.0 SB KFZ- Zulassung	12301	1,000 05	1,000 06	1,000 05	
566	32.02.00.012.0 SB Gewerbeangelegenheiten	12201	1,000 08	1,000 08	1,000 08	
567	32.02.00.013.0 SB Gewerbeangelegenheiten/ Schwarzarbeit	12201	1,000 08	1,000 08	1,000 08	
568	32.02.00.014.0 Gewerbekontrollleur/in	12201	1,000 06	0,000	1,000 06	
569	32.02.00.014.2 Ersatzstelle ATZ	12201	0,500 06			
Zwischensumme			15,000	11,000	14,000	

Einwohnermeldewesen/Standesamt und Wohngeld

570	32.03.00.001.0	Abteilungsleiter/in	12201	1,000 12	0,875 12	0,900 12	Einzelvertrag Az-Reduzierung um 0,125 VbE bis voraussichtlich 30.06.21
570	32.03.00.001.0	Abteilungsleiter/in	35100			0,100 12	Einzelvertrag Az-Reduzierung um 0,125 VbE bis voraussichtlich 30.06.21
571	32.03.00.002.0	StVI, SB Meldewesen	12102	0,100 A9	0,100 A9	0,100 A9	
571	32.03.00.002.0	StVI, SB Meldewesen	12201	0,900 A9	0,900 A9	0,900 A9	
572	32.03.00.003.0	SB Meldewesen/ Gebührenkasse	12201	1,000 05	1,000 05	1,000 05	
573	32.03.00.004.0	SB Meldewesen	12201	1,000 05	1,000 05	1,000 05	
574	32.03.00.005.0	SB Meldewesen	12201	1,000 05	1,000 06	1,000 05	
575	32.03.00.006.0	SB Meldewesen	12201	1,000 05	1,000 06	1,000 05	
576	32.03.00.007.0	SB Meldewesen	12201	1,000 06	1,000 06	1,000 06	

Lfd.Nr.	Bezeichnung der Stelle Amts-/ Funktionsbezeichnung	HHGI.	Anzahl und Bewertung im Vorjahr	Tatsächliche Besetzung am 30.6.2019	Anzahl und Bewertung im lfd. Haushaltsjahr 2020	Stellenplanvermerke/ Bemerkungen
1	2	3	4	5	6	7
577	32.03.00.009.0 SB Meldewesen	12201	1,000 06	1,000 06	1,000 06	
578	32.03.00.010.0 SB Ermittlungsdienst/ Vollzug	12201	1,000 05	0,875 05	1,000 05	Einzelvertrag Az-Reduzierung um 0,125 VbE bis voraussichtlich 30.06.21
579	32.03.00.016.0 SB Meldewesen	12201	1,000 06	1,000 06	1,000 06	
Zwischensumme			10,000	9,750	10,000	

Standesamt

580	32.03.01.001.0 Leitende/r Standesbeamtin/- beamter	12201	1,000 09b	1,000 09b	1,000 09b	
581	32.03.01.002.0 Standesbeamtin/-beamter	12201	1,000 09a	1,000 09a	1,000 09a	
582	32.03.01.003.0 Standesbeamtin/-beamter	12201	1,000 09a	1,000 09a	1,000 09a	
583	32.03.01.004.0 Standesbeamtin/-beamter	12201	1,000 09a	1,000 09a	1,000 09a	Einzelvertrag Az-Reduzierung um 0,125 VbE bis voraussichtlich 31.05.20
584	32.03.01.005.0 Standesbeamtin/-beamter	12201	1,000 09b	1,000 09b	1,000 09b	
Zwischensumme			5,000	5,000	5,000	

Wohngeld

585	32.03.02.001.0 SB Wohngeld/WBS/KuS	35100	1,000 09b	1,000 09b	1,000 09b	
586	32.03.02.002.0 SB Wohngeld/WBS/KuS	35100	1,000 09a	1,000 09a	1,000 09a	Einzelvertrag Az-Reduzierung um 0,125 VbE bis voraussichtlich 05.02.20
587	32.03.02.003.0 SB Wohngeld/WBS/KuS	35100	1,000 09a	1,000 09a	1,000 09a	
588	32.03.02.004.0 SB Wohngeld/WBS/KuS	35100	1,000 09a	1,000 09a	1,000 09a	
589	32.03.02.005.0 SB Wohngeld/WBS/KuS	35100	0,650 09a	0,650 09a	0,650 09a	Tz 26,00 Std
590	32.03.02.006.0 SB Wohngeld/WBS/KuS	35100	1,000 09a	1,000 09a	1,000 09a	
591	32.03.02.007.0 SB Wohngeld/WBS/KuS	35100	1,000 09a	0,000	1,000 09a	
592	32.03.02.008.0 SB Wohngeld/WBS/KuS	35100			1,000 09a	BS-Beschluss vom 16.09.19

Lfd.Nr.	Bezeichnung der Stelle Amts-/ Funktionsbezeichnung	HHGI.	Anzahl und Bewertung im Vorjahr	Tatsächliche Besetzung am30.6.2019	Anzahl und Bewertung im lfd. Haushaltsjahr 2020	Stellenplanvermerke/ Bemerkungen
1	2	3	4	5	6	7
593	32.03.02.009.0 SB Wohngeld/WBS/KuS	35100			1,000 09a	BS-Beschluss vom 16.09.19
Zwischensumme			6,650	5,650	8,650	

Brandschutz

594	32.04.00.001.1 StBrOR, Abteilungsleiter/in	12601	1,000 A14	1,000 A14	1,000 A14	
595	32.04.00.002.1 StBrA, SB Brandschutzbeauftragte/r	12601	1,000 A11	0,000	1,000 A11	
596	32.04.00.003.1 StBrAR, SB abwehrender Brandschutz	12601	1,000 A12	1,000 A12	1,000 A12	
597	32.04.00.004.1 StBrAR, SB vorbeugender Brandschutz	12601	1,000 A11	0,100 10	1,000 A12	
598	32.04.00.005.1 StBrA, SB vorbeugender Brandschutz	12601	1,000 A11	1,000 A9	1,000 A11	
599	32.04.00.006.1 StBrOI, SB Brandverh. Schau	12601	1,000 A10	1,000 A10	1,000 A10	
600	32.04.00.007.1 SB Technik	12601	1,000 09b	1,000 09b	1,000 09b	ATZ/BM 01.07.20-31.08.22, Freist. 01.09.22-31.10.24
601	32.04.00.008.1 StBrA, SB Einsatzplanung/ Gebührenwesen	12601	1,000 A11	1,000 A11	1,000 A11	
602	32.04.00.009.1 SB Bevölkerungsschutz/ Gefahrenabwehr	12601	1,000 09b	1,000 09b	1,000 09b	ATZ/BM 01.07.20-31.08.22, Freist. 01.09.22-31.10.24
603	32.04.00.010.1 OBM, SB technische Dienste	12601	1,000 A8	0,000	1,000 A8	Stelle wird für dienstuntaugliche Feuerwehrbeamte vorgehalten
604	32.04.00.011.1 OBM, SB technische Dienste	12601	1,000 A8	1,000 A9Z	1,000 A8	Stelle wird für dienstuntaugliche Feuerwehrbeamte vorgehalten
605	32.04.00.012.1 StBrOI, SB technische Dienste	12601	1,000 A10	0,000	1,000 A10	Stelle wird für dienstuntaugliche Feuerwehrbeamte vorgehalten
Zwischensumme			12,000	8,100	12,000	

Lfd.Nr.	Bezeichnung der Stelle Amts-/ Funktionsbezeichnung	HHGI.	Anzahl und Bewertung im Vorjahr	Tatsächliche Besetzung am30.6.2019	Anzahl und Bewertung im lfd. Haushaltsjahr 2020	Stellenplanvermerke/ Bemerkungen
1	2	3	4	5	6	7

Kommandostelle

606	32.04.01.002.1	HBM, Schichtführer/in	12601	1,000 A9Z	1,000 A9Z	1,000 A9Z	ku in A10 bei Ausscheiden des Stelleninhabers
607	32.04.01.003.1	HBM, Schichtführer/in	12601	1,000 A9Z	1,000 A9Z	1,000 A9Z	ku in A10 bei Ausscheiden des Stelleninhabers
608	32.04.01.004.1	StBrOI, Schichtführer/in	12601	1,000 A10	1,000 A9Z	1,000 A10	
609	32.04.01.005.1	HBM, Einsatzkraft	12601	1,000 A9	1,000 A9mD	1,000 A9	
610	32.04.01.006.1	HBM, Einsatzkraft	12601	1,000 A9	1,000 A9mD	1,000 A9	
611	32.04.01.007.1	HBM, Einsatzkraft	12601	1,000 A9	1,000 A9mD	1,000 A9	
612	32.04.01.008.1	OBM, Einsatzkraft	12601	1,000 A8	1,000 A8	1,000 A8	
613	32.04.01.009.1	OBM, Einsatzkraft	12601	1,000 A8	1,000 A8	1,000 A8	
614	32.04.01.010.1	OBM, Einsatzkraft	12601	1,000 A8	1,000 A8	1,000 A8	
615	32.04.01.011.1	OBM, Einsatzkraft	12601	1,000 A8	1,000 A8	1,000 A8	
616	32.04.01.012.1	OBM, Einsatzkraft	12601	1,000 A8	1,000 A8	1,000 A8	
617	32.04.01.013.1	OBM, Einsatzkraft	12601	1,000 A8	1,000 A8	1,000 A8	
618	32.04.01.014.1	OBM, Einsatzkraft	12601	1,000 A8	1,000 A7	1,000 A8	
619	32.04.01.015.1	OBM, Einsatzkraft	12601	1,000 A8	1,000 A8	1,000 A8	
620	32.04.01.016.1	OBM, Einsatzkraft	12601	1,000 A8	1,000 A8	1,000 A8	
621	32.04.01.017.1	OBM, Einsatzkraft	12601	1,000 A8	1,000 A8	1,000 A8	
622	32.04.01.018.1	OBM, Einsatzkraft	12601	1,000 A8	1,000 A8	1,000 A8	
623	32.04.01.019.1	OBM, Einsatzkraft	12601	1,000 A8	1,000 A8	1,000 A8	
624	32.04.01.020.1	BM, Einsatzkraft	12601	1,000 A7	1,000 A7	1,000 A7	
625	32.04.01.021.1	BM, Einsatzkraft	12601	1,000 A7	1,000 A7	1,000 A7	
626	32.04.01.022.1	BM, Einsatzkraft	12601	1,000 A7	1,000 A7	1,000 A7	
627	32.04.01.023.1	BM, Einsatzkraft	12601	1,000 A7	1,000 A7	1,000 A7	
628	32.04.01.024.1	BM, Einsatzkraft	12601	1,000 A7	1,000 A7	1,000 A7	
629	32.04.01.025.1	BM, Einsatzkraft	12601	1,000 A7	1,000 A7	1,000 A7	
630	32.04.01.026.1	BM, Einsatzkraft	12601	1,000 A7	1,000 A7	1,000 A7	

Lfd.Nr.	Bezeichnung der Stelle Amts-/ Funktionsbezeichnung		HHGI.	Anzahl und Bewertung im Vorjahr		Tatsächliche Besetzung am30.6.2019		Anzahl und Bewertung im lfd. Haushaltsjahr 2020		Stellenplanvermerke/ Bemerkungen
1	2		3	4		5		6		7
631	32.04.01.027.1	BM, Einsatzkraft	12601	1,000	A7	1,000	A7	1,000	A7	
632	32.04.01.028.1	BM, Einsatzkraft	12601	1,000	A7	1,000	A7	1,000	A7	
633	32.04.01.029.1	HBM, Einsatzkraft	12601	1,000	A9	1,000	A9mD	1,000	A9	
634	32.04.01.030.1	HBM, Einsatzkraft	12601	1,000	A9	1,000	A9mD	1,000	A9	
635	32.04.01.031.1	HBM, Einsatzkraft	12601	1,000	A9	1,000	A9mD	1,000	A9	
636	32.04.01.032.1	BM, Einsatzkraft	12601	1,000	A7	1,000	A7	1,000	A7	
637	32.04.01.033.1	BM, Einsatzkraft	12601	1,000	A7	1,000	A7	1,000	A7	
638	32.04.01.034.1	BM, Einsatzkraft	12601	1,000	A7	1,000	A7	1,000	A7	
639	32.04.01.035.1	OBM, Einsatzkraft	12601	1,000	A8	1,000	A8	1,000	A8	
640	32.04.01.036.1	OBM, Einsatzkraft	12601	1,000	A8	1,000	A8	1,000	A8	
641	32.04.01.037.1	OBM, Einsatzkraft	12601	1,000	A8	1,000	A8	1,000	A8	
642	32.04.01.038.1	BM, Einsatzkraft	12601	1,000	A7	1,000	A7	1,000	A7	
643	32.04.01.039.1	BM, Einsatzkraft	12601	1,000	A7	1,000	A7	1,000	A7	
644	32.04.01.040.1	BM, Einsatzkraft	12601	1,000	A7	1,000	A7	1,000	A7	
645	32.04.01.041.1	OBM, Einsatzkraft	12601	1,000	A8	1,000	A8	1,000	A8	
646	32.04.01.042.1	OBM, Einsatzkraft	12601	1,000	A8	1,000	A8	1,000	A8	
647	32.04.01.043.1	OBM, Einsatzkraft	12601	1,000	A8	1,000	A8	1,000	A8	
648	32.04.01.044.1	BM, Einsatzkraft	12601	1,000	A7	1,000	A7	1,000	A7	
649	32.04.01.045.1	BM, Einsatzkraft	12601	1,000	A7	1,000	A7	1,000	A7	
650	32.04.01.046.1	BM, Einsatzkraft	12601	1,000	A7	1,000	A7	1,000	A7	
651	32.04.01.047.1	OBM, Einsatzkraft	12601	1,000	A8	1,000	A8	1,000	A8	
652	32.04.01.048.1	OBM, Einsatzkraft	12601	1,000	A8	1,000	A8	1,000	A8	
653	32.04.01.049.1	OBM, Einsatzkraft	12601	1,000	A8	1,000	A8	1,000	A8	
654	32.04.01.050.1	BM, Einsatzkraft	12601	1,000	A7	1,000	A7	1,000	A7	
655	32.04.01.051.1	BM, Einsatzkraft	12601	1,000	A7	1,000	A7	1,000	A7	
656	32.04.01.052.1	BM, Einsatzkraft	12601	1,000	A7	1,000	A7	1,000	A7	

Zwischensumme

51,000

51,000

51,000

Mandant	01	Universitäts- und Hansestadt Greifswald	Stellenplan 2020	Zeitraum	01.07.2020	
Abrechnungskreis				Seite	- 45 -	
				Stand	06.07.2020 12:10:08	P&I LOGA
				gedruckt	06.07.2020 12:10:09	P&I LOGA Rel.20.6/1.380 /X1.11 / P1.152

Lfd.Nr.	Bezeichnung der Stelle Amts-/ Funktionsbezeichnung	HHGL.	Anzahl und Bewertung im Vorjahr	Tatsächliche Besetzung am30.6.2019	Anzahl und Bewertung im lfd. Haushaltsjahr 2020	Stellenplanvermerke/ Bemerkungen
1	2	3	4	5	6	7

Allgemeine Ordnungsaufgaben/Märkte und Veranstaltungen

657	32.05.00.001.0	StVA, Abteilungsleiter/in	12201	0,600	10	0,600	10	0,600	A11	
657	32.05.00.001.0	StVA, Abteilungsleiter/in	57300	0,100	10	0,100	10	0,100	A11	
657	32.05.00.001.0	StVA, Abteilungsleiter/in	57301	0,300	10	0,300	10	0,300	A11	
658	32.05.00.002.0	SB Allgemeine Ordnungsaufgaben	12201	1,000	09a	1,000	09a	1,000	09a	
659	32.05.00.003.0	SB Allgemeine Ordnungsaufgaben	12201	1,000	09a	1,000	09a	1,000	09a	
660	32.05.00.004.0	SB Allgemeine Ordnungsaufgaben	12201	1,000	09a	1,000	09a	1,000	09a	

Zwischensumme 4,000 4,000 4,000

Märkte und Veranstaltungen

661	32.05.01.001.1	SGL Märkte und Veranstaltungswesen	57300	1,000	08	1,000	08	1,000	08	Einzelvertrag Az-Reduzierung um 0,125 VbE bis voraussichtlich 31.05.21
662	32.05.01.002.1	Marktgehilfe/-gehilfin/SB allg. Ordnungsaufg.	12201	0,340	05	0,000		0,340	05	
662	32.05.01.002.1	Marktgehilfe/-gehilfin/SB allg. Ordnungsaufg.	57300	0,660	05	0,000		0,660	05	
663	32.05.01.003.1	Marktgehilf(e)/in/SB Veranstaltungswesen	57300	1,000	06	1,000	06	1,000	06	

Zwischensumme 3,000 2,000 3,000

Universitäts- und Hansestadt Greifswald gesamt: 599,198 547,981 621,498

	im Vorjahr	30.06. des Vorjahres	im laufenden HH-Jahr
Beamte Verwaltung	29,000	21,750	28,000
Beamte Betriebe und Einrichtungen	61,000	57,100	61,000
Tariflich Beschäftigte Verwaltung	284,978	260,636	304,128
Tariflich Beschäftigte Betriebe und Einrichtungen	224,220	208,495	228,370
insgesamt	599,198	547,981	621,498

	Teilzeitmodell	Blockmodell
Beamte Verwaltung	0,00000	0,00000
Beamte Betriebe und Einrichtungen	0,00000	0,00000
Tariflich Beschäftigte Verwaltung	0,00000	2,50000
Tariflich Beschäftigte Betriebe und Einrichtungen	0,00000	1,50000
insgesamt	0,00000	4,00000

Anlage zum Nachtragsstellenplan 2020 Auszubildende

Anz.	Funktionsbezeichnung	Amt	Vergütung	Gültig von/bis
2	Stadtverwaltungsinspektorenanwärter/in	10	BBesG	01.10.2020 - 30.09.2023
	Stadtverwaltungsinspektorenanwärter/in	10	BBesG	01.10.2020 - 30.09.2023
2	Stadtverwaltungsinspektorenanwärter/in	10	BBesG	01.10.2019 - 30.09.2022
	Stadtverwaltungsinspektorenanwärter/in	10	BBesG	01.10.2019 - 30.09.2022
2	Stadtverwaltungsinspektorenanwärter/in	10	BBesG	01.10.2018 - 30.09.2021
	Stadtverwaltungsinspektorenanwärter/in	10	BBesG	01.10.2018 - 30.09.2021
2	Stadtverwaltungsinspektorenanwärter/in	10	BBesG	01.10.2017 - 30.09.2020
	Stadtverwaltungsinspektorenanwärter/in	10	BBesG	01.10.2017 - 30.09.2020
4	Brandmeisteranwärter	32	BBesG	01.04.2020 - 31.01.2022
	Brandmeisteranwärter	32	BBesG	01.04.2020 - 31.01.2022
	Brandmeisteranwärter	32	BBesG	01.04.2020 - 31.01.2022
	Brandmeisteranwärter	32	BBesG	01.04.2020 - 31.01.2022
2	Brandmeisteranwärter	32	BBesG	01.04.2019 - 31.01.2021
	Brandmeisteranwärter	32	BBesG	01.04.2019 - 31.01.2021
3	Brandmeisteranwärter	32	BBesG	01.04.2018 - 31.01.2020
	Brandmeisteranwärter	32	BBesG	01.04.2018 - 31.01.2020
	Brandmeisteranwärter	32	BBesG	01.04.2018 - 31.01.2020
1	Brandoberinspektoranwärter/in	32	BBesG	01.04.2019 - 31.03.2022
4	Verwaltungsfachangestellte/r	10	TVAöD	01.09.2020 - 31.08.2023
	Verwaltungsfachangestellte/r	10	TVAöD	01.09.2020 - 31.08.2023
	Verwaltungsfachangestellte/r	10	TVAöD	01.09.2020 - 31.08.2023
	Verwaltungsfachangestellte/r	10	TVAöD	01.09.2020 - 31.08.2023
3	Verwaltungsfachangestellte/r	10	TVAöD	01.09.2019 - 31.08.2022
	Verwaltungsfachangestellte/r	10	TVAöD	01.09.2019 - 31.08.2022
	Verwaltungsfachangestellte/r	10	TVAöD	01.09.2019 - 31.08.2022
3	Verwaltungsfachangestellte/r	10	TVAöD	01.09.2018 - 31.08.2021
	Verwaltungsfachangestellte/r	10	TVAöD	01.09.2018 - 31.08.2021
	Verwaltungsfachangestellte/r	10	TVAöD	01.09.2018 - 31.08.2021
3	Verwaltungsfachangestellte/r	10	TVAöD	01.09.2017 - 31.08.2020
	Verwaltungsfachangestellte/r	10	TVAöD	01.09.2017 - 31.08.2020
	Verwaltungsfachangestellte/r	10	TVAöD	01.09.2017 - 31.08.2020
1	Verwaltungsfachangestellte/r	10	TVAöD	01.09.2014 - 31.07.2020
1	FA für Medien- u. Infodienste, FR Bibliothek	41	TVAöD	01.09.2019 - 31.08.2022
1	Goematiker/in	60	TVAöD	01.09.2020 - 31.08.2023

34 gesamt

Einstellungen 2020:	11
Einstellungen 2019:	9
Einstellungen 2018:	8
Einstellungen 2017:	5
Einstellungen 2014:	1

Laufende Nr.	Teilhaushalt		Anzahl im Stellenplan 2020	Höhergruppierung, Herabgruppierung und Umwandlung		Stellenanteil		Bemerkungen
	Stellenkennung	Amts-/Funktionsbezeichnung		von Besoldungs-/Entgeltgruppe	nach Besoldungs-/Entgeltgruppe	Zugang	Abgang	
1	2		3	4	5	6	7	8
I. Gemeinde-(Landkreis) Verwaltung								
Kernverwaltung								
01.0: Büro des Oberbürgermeisters								
1	01.00.00.005.0	Kraftfahrer/in	1,00000	05	07			
Zusammenfassung						0,00000	0,00000	
Kein Stellenzugang oder Stellenabgang in Büro des Oberbürgermeisters: Stellen: 0,00000 (0,00000 Zugänge - 0,00000 Abgänge = 0,00000 Stellen)								
01.0.3: Beauftragtenbüro								
2	01.00.03.005.0	Behindertenbeauftragte/r/SB KuS	0,50000	S11b	09c		0,50000	Verlagerung KuS (0,5 VbE) zu 32.3.2
Zusammenfassung						0,00000	0,50000	
Stellenabgang in Beauftragtenbüro: Stellenabgang: 0,50000 (0,00000 Zugänge - 0,50000 Abgänge = 0,50000 Stellen)								
04: Personalrat								
3	04.00.00.002.0	Sekretär/in	0,50000	05	05		0,50000	0,5 VbE verlagert zu 41.07.00.008.0
4	04.00.00.003.0	Personalrat - freigestelltes Mitglied	1,00000	08	09a			
Zusammenfassung						0,00000	0,50000	
Stellenabgang in Personalrat: Stellenabgang: 0,50000 (0,00000 Zugänge - 0,50000 Abgänge = 0,50000 Stellen)								
06: Beteiligungsmanagement								
5	06.00.00.005.0	StVOR, Ltr. Berichtswesen/ Controlling	0,00000	A14			1,00000	
6	06.00.00.006.0	SB Controlling	0,00000	08			1,00000	
7	06.00.00.007.0	SB Statistik	0,00000	10			1,00000	
Zusammenfassung						0,00000	3,00000	
Stellenabgang in Beteiligungsmanagement: Stellenabgang: 3,00000 (0,00000 Zugänge - 3,00000 Abgänge = 3,00000 Stellen)								
07: Wirtschaft und Tourismus								
8	07.00.00.007.0	SB regionale Wirtschaftskreisläufe	0,65000		09c	0,65000		Projektstelle 01.08.20-31.07.23, 100% Finanzierung vom Bund
9	07.00.00.008.0	SB Statistik	1,00000		10	1,00000		verlagert von 06.00.00.007.0
10	07.00.00.009.0	SB Statistik	1,00000		08	1,00000		verlagert von 06.00.00.008.0, befristet zur Durchführung Zensus (EU-weite Volkszählung), 100% Refinanzierung vom Land

Laufende Nr.	Teilhaushalt		Anzahl im Stellenplan 2020	Höhergruppierung, Herabgruppierung und Umwandlung		Stellenanteil		Bemerkungen
	Stellenkennung	Amts-/Funktionsbezeichnung		von Besoldungs-/Entgeltgruppe	nach Besoldungs-/Entgeltgruppe	Zugang	Abgang	
1	2		3	4	5	6	7	8
Zusammenfassung						2,65000	0,00000	
Stellenzugang in Wirtschaft und Tourismus: Stellenzugang: 2,65000 (2,65000 Zugänge - 0,00000 Abgänge = 2,65000 Stellen)								
08: Digitalisierung								
11	08.00.00.001.0	Digitalisierungsmanager/in/SB Berichtswesen	1,00000		13	1,00000		verlagert von 06.00.00.005.0, Rückumwandlung in Beschäftigtenstelle
12	08.00.00.002.0	Koordinator/in Digitalisierung	1,00000		08	1,00000		verlagert von 06.00.00.006.0, Einzelvertrag Az-Reduzierung um 0,15 VbE bis voraussichtlich 31.08.20
Zusammenfassung						2,00000	0,00000	
Stellenzugang in Digitalisierung: Stellenzugang: 2,00000 (2,00000 Zugänge - 0,00000 Abgänge = 2,00000 Stellen)								
10.1: Organisation								
13	10.01.00.017.0	SB Prozessmanagement/Vergaben	1,00000	09c	10			
Zusammenfassung						0,00000	0,00000	
Kein Stellenzugang oder Stellenabgang in Organisation: Stellen: 0,00000 (0,00000 Zugänge - 0,00000 Abgänge = 0,00000 Stellen)								
10.2: Personal								
14	10.02.00.017.0	StVI, SB Aus- und Fortbildung	1,00000	A9	A10			
15	10.02.00.011.2	Ersatzstelle ATZ	0,00000	09a			0,50000	
Zusammenfassung						0,00000	0,50000	
Stellenabgang in Personal: Stellenabgang: 0,50000 (0,00000 Zugänge - 0,50000 Abgänge = 0,50000 Stellen)								
10.4: Informations- und Kommunikationstechnik								
16	10.04.00.002.0	SB E-Government	1,00000	10	11			
17	10.04.00.003.0	SB Anwendungsbetreuung GIS	1,00000	10	11			
18	10.04.00.004.0	SB Systembetreuung	1,00000	10	11			
19	10.04.00.005.0	SB Anwendungsbetreuung HKR	1,00000	10	11			
20	10.04.00.006.0	SB Systembetreuung	1,00000	10	11			
21	10.04.00.007.0	SB Anwendungsbetreuung	1,00000	10	11			
22	10.04.00.008.0	SB Systembetreuung Schulen	1,00000	09b	10			
23	10.04.00.010.0	SB Anwendungsbetreuung	1,00000	10	11			Einzelvertrag Az-Reduzierung um 0,20 VbE bis voraussichtlich 31.12.2020
24	10.04.00.011.0	SB DMS/Anwendungsbetreuung P&I	1,00000	10	11			

Laufende Nr.	Teilhaushalt		Anzahl im Stellenplan 2020	Höhergruppierung, Herabgruppierung und Umwandlung		Stellenanteil		Bemerkungen
	Stellenkennung	Amts-/Funktionsbezeichnung		von Besoldungs-/Entgeltgruppe	nach Besoldungs-/Entgeltgruppe	Zugang	Abgang	
1	2		3	4	5	6	7	8
Zusammenfassung						0,00000	0,00000	
Kein Stellenzugang oder Stellenabgang in Informations- und Kommunikationstechnik: Stellen: 0,00000 (0,00000 Zugänge - 0,00000 Abgänge = 0,00000 Stellen)								
10.5: Nachwuchskräftepool								
25	10.05.00.009.0	Poolstelle	1,00000		10	1,00000		für Doppelbesetzung bei Nachbesetzungen
26	10.05.00.010.0	Poolstelle	1,00000		10	1,00000		für Doppelbesetzung bei Nachbesetzungen
27	10.05.00.011.0	Poolstelle	1,00000		10	1,00000		für Doppelbesetzung bei Nachbesetzungen
28	10.05.00.012.0	Poolstelle	1,00000		10	1,00000		für Doppelbesetzung bei Nachbesetzungen
29	10.05.00.013.0	Poolstelle	1,00000		10	1,00000		für Doppelbesetzung bei Nachbesetzungen
30	10.05.00.014.0	Poolstelle	1,00000		10	1,00000		für Doppelbesetzung bei Nachbesetzungen
31	10.05.00.015.0	Poolstelle	1,00000		10	1,00000		für Doppelbesetzung bei Nachbesetzungen
32	10.05.00.016.0	Poolstelle	1,00000		10	1,00000		für Doppelbesetzung bei Nachbesetzungen
33	10.05.00.017.0	Poolstelle	1,00000		10	1,00000		für Doppelbesetzung bei Nachbesetzungen
34	10.05.00.018.0	Poolstelle	1,00000		10	1,00000		für Doppelbesetzung bei Nachbesetzungen
Zusammenfassung						10,00000	0,00000	
Stellenzugang in Nachwuchskräftepool: Stellenzugang: 10,00000 (10,00000 Zugänge - 0,00000 Abgänge = 10,00000 Stellen)								
20: Amt für Finanzen								
35	20.00.00.001.0	Amtsleiter/in	1,00000	A14	14			Rückumwandlung in Beschäftigtenstelle
Zusammenfassung						0,00000	0,00000	
Kein Stellenzugang oder Stellenabgang in Amt für Finanzen: Stellen: 0,00000 (0,00000 Zugänge - 0,00000 Abgänge = 0,00000 Stellen)								
20.1: Allgemeine Finanzwirtschaft								
36	20.01.00.003.0	SB Finanzen	1,00000	09b	09c			
Zusammenfassung						0,00000	0,00000	
Kein Stellenzugang oder Stellenabgang in Allgemeine Finanzwirtschaft: Stellen: 0,00000 (0,00000 Zugänge - 0,00000 Abgänge = 0,00000 Stellen)								
20.1.1: Zentrale Geschäftsbuchhaltung								
37	20.01.01.001.2	Ersatzstelle ATZ	0,50000		09b	0,50000		NB des durch ATZ im BM besetzten Stellenanteils der Stelle Nr. -001.0 ab 01.01.20, kw 01.04.21
Zusammenfassung						0,50000	0,00000	
Stellenzugang in Zentrale Geschäftsbuchhaltung: Stellenzugang: 0,50000 (0,50000 Zugänge - 0,00000 Abgänge = 0,50000 Stellen)								
20.4: Stadtkasse und Vollstreckung								
38	20.04.00.007.0	Einzahlungsbuchhalter/in	0,00000	06			0,75000	

Mandant	01	Universitäts- und Hansestadt Greifswald	Veränderungsliste zum Stellenplan 2020		Zeitraum	01.07.2020	
Abrechnungskreis					Seite	- 4 -	
					Stand	06.07.2020 13:06:44	P&I LOGA
					gedruckt	06.07.2020 13:06:45	P&I LOGA Rel.20.6/1.380 /X1.6 / P1.152

Laufende Nr.	Teilhaushalt		Anzahl im Stellenplan 2020	Höhergruppierung, Herabgruppierung und Umwandlung		Stellenanteil		Bemerkungen
	Stellenkennung	Amts-/Funktionsbezeichnung		von Besoldungs-/ Entgeltgruppe	nach Besoldungs-/ Entgeltgruppe	Zugang	Abgang	
1	2		3	4	5	6	7	8
Zusammenfassung						0,00000	0,75000	
Stellenabgang in Stadtkasse und Vollstreckung: Stellenabgang: 0,75000 (0,00000 Zugänge - 0,75000 Abgänge = 0,75000 Stellen)								
30.1: Ordnungsangelegenheiten/Anliegenmanagement								
39	30.01.00.022.0	Teamkoordinator/in komm. Ordnungsdienst	1,00000		09a	1,00000		Rückumwandlung in Beschäftigtenstelle
Zusammenfassung						1,00000	0,00000	
Stellenzugang in Ordnungsangelegenheiten/Anliegenmanagement: Stellenzugang: 1,00000 (1,00000 Zugänge - 0,00000 Abgänge = 1,00000 Stellen)								
41.7: Schulverwaltung/Sportentwicklung/Jugend								
40	41.07.00.007.0	SB Grenzbetrag/Sportfördermittel	0,75000	06	07			
41	41.07.00.008.0	Einsatzkraft Sekretariate	0,50000		05	0,50000		0,5 VbE verlagert von 04.00.00.002.0
Zusammenfassung						0,50000	0,00000	
Stellenzugang in Schulverwaltung/Sportentwicklung/Jugend: Stellenzugang: 0,50000 (0,50000 Zugänge - 0,00000 Abgänge = 0,50000 Stellen)								
23.1: Liegenschaften und Forsten								
42	23.01.00.010.0	SB Grundstücksverwaltung	1,00000		09c	1,00000		
43	23.01.00.011.0	SB Moormanagement	1,00000		09b	1,00000		BS-Beschluss vom 02.07.2020, Bewertung unter Vorbehalt
Zusammenfassung						2,00000	0,00000	
Stellenzugang in Liegenschaften und Forsten: Stellenzugang: 2,00000 (2,00000 Zugänge - 0,00000 Abgänge = 2,00000 Stellen)								
23.2: Hochbau								
44	23.02.00.018.0	SB Elektrotechnik	1,00000		11	1,00000		
45	23.02.00.019.0	SB BIM	1,00000		11	1,00000		BS-Beschluss vom 10.01.19, Bewertung unter Vorbehalt
Zusammenfassung						2,00000	0,00000	
Stellenzugang in Hochbau: Stellenzugang: 2,00000 (2,00000 Zugänge - 0,00000 Abgänge = 2,00000 Stellen)								
60.2: Stadtentwicklung und untere Denkmalschutzbehörde								
46	60.02.00.005.0	SB Gesamtstädtische Entwicklungsplanung	1,00000	11	12			
47	60.02.00.020.0	SB Mobilitätsmanagement	1,00000		11	1,00000		Projektstelle befristet bis 31.03.2021, 100% Förderung vom Bund
48	60.02.00.021.0	SB Geodatenverarbeitung	0,75000		06	0,75000		

Mandant	01	Universitäts- und Hansestadt Greifswald	Veränderungsliste zum Stellenplan 2020		Zeitraum	01.07.2020	
Abrechnungskreis					Seite	- 5 -	
					Stand	06.07.2020 13:06:44	P&I LOGA
					gedruckt	06.07.2020 13:06:45	P&I LOGA Rel.20.6/1.380 /X1.6 / P1.152

Laufende Nr.	Teilhaushalt		Anzahl im Stellenplan 2020	Höhergruppierung, Herabgruppierung und Umwandlung		Stellenanteil		Bemerkungen
	Stellenkennung	Amts-/Funktionsbezeichnung		von Besoldungs-/Entgeltgruppe	nach Besoldungs-/Entgeltgruppe	Zugang	Abgang	
1	2		3	4	5	6	7	8
49	60.02.00.022.0	SB Verkehrsplanung	1,00000		11	1,00000		
50	60.02.00.023.0	Beauftragte/r bezahlbarer Wohnraum	1,00000		10	1,00000		BS-Beschluss vom 29.04.2019, Bewertung unter Vorbehalt
Zusammenfassung						3,75000	0,00000	
Stellenzugang in Stadtentwicklung und untere Denkmalschutzbehörde: Stellenzugang: 3,75000 (3,75000 Zugänge - 0,00000 Abgänge = 3,75000 Stellen)								
60.4: Untere Bauaufsichtsbehörde								
51	60.04.00.003.0	SB Registratur	1,00000	03	05			
Zusammenfassung						0,00000	0,00000	
Kein Stellenzugang oder Stellenabgang in Untere Bauaufsichtsbehörde: Stellen: 0,00000 (0,00000 Zugänge - 0,00000 Abgänge = 0,00000 Stellen)								
66.2: Unterhaltung von Verkehrs- und Grünanlagen								
52	66.02.00.006.0	Bauaufseher/in, Wegewärter/in	0,00000	06			1,00000	
53	66.02.00.008.0	SB Verkehrslenkung	1,00000	09b	09c			
54	66.02.00.010.0	Wegewart (m/w)	0,00000	05			1,00000	
Zusammenfassung						0,00000	2,00000	
Stellenabgang in Unterhaltung von Verkehrs- und Grünanlagen: Stellenabgang: 2,00000 (0,00000 Zugänge - 2,00000 Abgänge = 2,00000 Stellen)								
32.2: Straßenverkehr und Gewerbe								
55	32.02.00.002.0	SB Erlaubniswesen/Vollzug	1,00000	08	09b			
56	32.02.00.007.2	Ersatzstelle ATZ	0,00000	08			0,50000	
57	32.02.00.014.2	Ersatzstelle ATZ	0,00000	06			0,50000	
Zusammenfassung						0,00000	1,00000	
Stellenabgang in Straßenverkehr und Gewerbe: Stellenabgang: 1,00000 (0,00000 Zugänge - 1,00000 Abgänge = 1,00000 Stellen)								
32.3.2: Wohngeld								
58	32.03.02.008.0	SB Wohngeld/WBS/KuS	1,00000		09a	1,00000		BS-Beschluss vom 16.09.19
59	32.03.02.009.0	SB Wohngeld/WBS/KuS	1,00000		09a	1,00000		BS-Beschluss vom 16.09.19
Zusammenfassung						2,00000	0,00000	
Stellenzugang in Wohngeld: Stellenzugang: 2,00000 (2,00000 Zugänge - 0,00000 Abgänge = 2,00000 Stellen)								
32.5: Allgemeine Ordnungsaufgaben/Märkte und Veranstaltungen								
60	32.05.00.001.0	Abteilungsleiter/in	1,00000	10	A11			
Zusammenfassung						0,00000	0,00000	
Kein Stellenzugang oder Stellenabgang in Allgemeine Ordnungsaufgaben/Märkte und Veranstaltungen: Stellen: 0,00000 (0,00000 Zugänge - 0,00000 Abgänge = 0,00000 Stellen)								

Laufende Nr.	Teilhaushalt		Anzahl im Stellenplan 2020	Höhergruppierung, Herabgruppierung und Umwandlung		Stellenanteil		Bemerkungen
	Stellenkennung	Amts-/Funktionsbezeichnung		von Besoldungs-/Entgeltgruppe	nach Besoldungs-/Entgeltgruppe	Zugang	Abgang	
1	2		3	4	5	6	7	8
Einrichtungen								
41.6: Stadtarchiv								
61	41.06.00.005.1	Archivassistent/in	1,00000	07	05	0,05000		
Zusammenfassung						0,05000	0,00000	
Stellenzugang in Stadtarchiv: Stellenzugang: 0,05000 (0,05000 Zugänge - 0,00000 Abgänge = 0,05000 Stellen)								
41.7.10: Abendgymnasium								
62	41.07.10.001.1	Schulsekretär/in	0,20000	05	05		0,05000	0,05 VbE verlagert zu 41.07.11.002.1
Zusammenfassung						0,00000	0,05000	
Stellenabgang in Abendgymnasium: Stellenabgang: 0,05000 (0,00000 Zugänge - 0,05000 Abgänge = 0,05000 Stellen)								
41.7.11: Jahn-Gymnasium								
63	41.07.11.001.1	Schulsekretär/in	1,00000	05	05	0,25000		0,25 VbE verlagert von 41.07.11.002.1
64	41.07.11.002.1	Schulsekretär/in	0,25000	05	05		0,20000	0,25 VbE verlagert zu 41.07.11.001.1, 0,05 VbE verlagert von 41.07.10.001.1
Zusammenfassung						0,25000	0,20000	
Stellenzugang in Jahn-Gymnasium: Stellenzugang: 0,05000 (0,25000 Zugänge - 0,20000 Abgänge = 0,05000 Stellen)								
23.1.1: Kommunale Forstwirtschaft								
65	23.01.01.004.1	Stadtjäger/in/SB Forst/unbebauet. Grundvermög.	1,00000	08	07			
Zusammenfassung						0,00000	0,00000	
Kein Stellenzugang oder Stellenabgang in Kommunale Forstwirtschaft: Stellen: 0,00000 (0,00000 Zugänge - 0,00000 Abgänge = 0,00000 Stellen)								
23.3: Gebäudemanagement								
66	23.03.00.001.1	Abteilungsleiter/in	1,00000	11	12			
67	23.03.00.006.1	SB Gebäudemanagement	1,00000	06	07			
Zusammenfassung						0,00000	0,00000	
Kein Stellenzugang oder Stellenabgang in Gebäudemanagement: Stellen: 0,00000 (0,00000 Zugänge - 0,00000 Abgänge = 0,00000 Stellen)								
23.3.1: Servicebereich Hausdienste								
68	23.03.01.006.1	Hausmeister/in	1,00000	03	04			
69	23.03.01.025.1	Hausmeister/in & Reinigungskraft	0,85000	03	03	0,10000		

Mandant	01	Universitäts- und Hansestadt Greifswald	Veränderungsliste zum Stellenplan 2020		Zeitraum	01.07.2020	
Abrechnungskreis					Seite	- 7 -	
					Stand	06.07.2020 13:06:44	P&I LOGA
					gedruckt	06.07.2020 13:06:45	P&I LOGA Rel.20.6/1.380 /X1.6 / P1.152

Laufende Nr.	Teilhaushalt		Anzahl im Stellenplan 2020	Höhergruppierung, Herabgruppierung und Umwandlung		Stellenanteil		Bemerkungen
	Stellenkennung	Amts-/Funktionsbezeichnung		von Besoldungs-/ Entgeltgruppe	nach Besoldungs-/ Entgeltgruppe	Zugang	Abgang	
1	2		3	4	5	6	7	8
Zusammenfassung						0,10000	0,00000	
Stellenzugang in Servicebereich Hausdienste: Stellenzugang: 0,10000 (0,10000 Zugänge - 0,00000 Abgänge = 0,10000 Stellen)								
23.3.2: Servicebereich Reinigung								
70	23.03.02.034.1	Reinigungskraft	0,70000	01	01		0,05000	ku 0,70 VbE 2020 realisiert
71	23.03.02.036.1	Reinigungskraft	0,70000	01	01		0,05000	ku 0,70 VbE 2020 realisiert
72	23.03.02.037.1	Reinigungskraft	0,70000	01	01		0,05000	ku 0,70 VbE 2020 realisiert
73	23.03.02.083.1	Reinigungskraft	0,65000	01	01		0,10000	ku 0,65 VbE 2020 realisiert
Zusammenfassung						0,00000	0,25000	
Stellenabgang in Servicebereich Reinigung: Stellenabgang: 0,25000 (0,00000 Zugänge - 0,25000 Abgänge = 0,25000 Stellen)								
23.3.3: Strandbad Eldena								
74	23.03.03.001.1	Leiter/in Strandbad	0,00000	08			0,75000	
Zusammenfassung						0,00000	0,75000	
Stellenabgang in Strandbad Eldena: Stellenabgang: 0,75000 (0,00000 Zugänge - 0,75000 Abgänge = 0,75000 Stellen)								
66.2.1: Bauhof								
75	66.02.01.003.1	SB KLR+Satzungsverfahren Straßenreinig./-geb	1,00000	09b	09c			
76	66.02.01.062.1	Elektroniker/in Unterhalt. Straßenbeleuchtung	1,00000		05	1,00000		
77	66.02.01.063.1	Elektroniker/in Unterhalt. Straßenbeleuchtung	1,00000		05	1,00000		
78	66.02.01.066.1	Bauaufseher/in, Wegewärter/in	1,00000		05	1,00000		verlagert von 66.02.00.006.0
79	66.02.01.067.1	Radwegewärter/in	1,00000		05	1,00000		verlagert von 66.02.00.010.0
Zusammenfassung						4,00000	0,00000	
Stellenzugang in Bauhof: Stellenzugang: 4,00000 (4,00000 Zugänge - 0,00000 Abgänge = 4,00000 Stellen)								
66.4.1: Krematorium								
80	66.04.01.005.1	Feuerbestatter/in/Gartenarbeiter/in	1,00000		05	1,00000		verlagert von 66.04.00.019.1
Zusammenfassung						1,00000	0,00000	
Stellenzugang in Krematorium: Stellenzugang: 1,00000 (1,00000 Zugänge - 0,00000 Abgänge = 1,00000 Stellen)								
32.4: Brandschutz								
81	32.04.00.004.1	StBrA, SB vorbeugender Brandschutz	1,00000	A11	A12			

Mandant	01	Universitäts- und Hansestadt Greifswald	- 197 - Veränderungsliste zum Stellenplan 2020	Zeitraum	01.07.2020	
Abrechnungskreis				Seite	- 8 -	
				Stand	06.07.2020 13:06:44	P&I LOGA
				gedruckt	06.07.2020 13:06:45	P&I LOGA Rel.20.6/1.380 /X1.6 / P1.152

Laufende Nr.	Teilhaushalt		Anzahl im Stellenplan 2020	Höhergruppierung, Herabgruppierung und Umwandlung		Stellenanteil		Bemerkungen
	Stellenkennung	Amts-/Funktionsbezeichnung		von Besoldungs-/ Entgeltgruppe	nach Besoldungs-/ Entgeltgruppe	Zugang	Abgang	
1	2		3	4	5	6	7	8
Zusammenfassung						0,00000	0,00000	
Kein Stellenzugang oder Stellenabgang in Brandschutz: Stellen: 0,00000 (0,00000 Zugänge - 0,00000 Abgänge = 0,00000 Stellen)								

Zusammenfassung Kernverwaltung

Stellenzugang in 2020: Stellenzugang: 18,15000 (26,40000 Zugänge - 8,25000 Abgänge = 18,15000 Stellen)

Vergleich Querschnitt 2019: 313,97500 Stellen zum Querschnitt 2020: 332,12500 Stellen = 18,15000 Stellenzugang

Zusammenfassung Einrichtungen

Stellenzugang in 2020: Stellenzugang: 4,15000 (5,40000 Zugänge - 1,25000 Abgänge = 4,15000 Stellen)

Vergleich Querschnitt 2019: 285,22000 Stellen zum Querschnitt 2020: 289,37000 Stellen = 4,15000 Stellenzugang

Gesamt Zusammenfassung

Stellenzugang in Stellenplan 2020: Stellenzugang: 22,30000 (31,80000 Zugänge - 9,50000 Abgänge = 22,30000 Stellen)

Vergleich Querschnitt 2019: 599,19500 Stellen zum Querschnitt 2020: 621,49500 Stellen = 22,30000 Stellenzugang

Teil- haushalt	Bezeichnung	Beamte											Zusammen	
		Laufbahngruppe 1				Laufbahngruppe 2				Beamte auf Zeit				
		A7	A8	A9	A9A	A9	A10	A11	A12	A13	A14	B5		B3
Kernverwaltung														
11101	Verwaltungssteuerung											1,00000	1,00000	2,00000
11105	Vorprodukt Amtsleitung Teilhaushalt 2							1,00000						1,00000
11110	Vorprodukt Amtsleitung Teilhaushalt 7										1,00000			1,00000
11200	Personal	2,00000	2,00000			2,00000	2,00000							8,00000
11300	Organisation							0,80000		0,80000				1,60000
11402	Liegenschaften						2,00000							2,00000
11405	Sonstige zentrale Dienste									0,20000				0,20000
11600	Finanzen					1,00000	2,00000							3,00000
11800	Rechnungsprüfung								1,00000		1,00000			2,00000
12102	Wahlen und sonstige Abstimmungen					0,10000		0,20000						0,30000
12201	Bürgerservice und Allgemeine Ordnung					0,90000		0,80000						1,70000
12202	Anliegenmanagement und Bußgeldstelle					1,00000								1,00000
12301	Verkehrszulassung und Führerscheinstelle					1,00000		0,80000						1,80000
52100	Bau- und Grundstücksordnung					1,00000				1,00000				2,00000
57300	Durchführung von Märkten und Veranstaltungen							0,10000						0,10000
57301	Veranstaltungen und Sondermärkte							0,30000						0,30000
Stellenplan 2020		2,00000	2,00000			7,00000	6,00000	4,00000	1,00000	2,00000	2,00000	1,00000	1,00000	28,00000
Stellenplan 2019		2,00000	2,00000			8,00000	5,00000	3,00000	1,00000	2,00000	4,00000	1,00000	1,00000	29,00000
Mehr							1,00000	1,00000						
Weniger						1,00000				2,00000				1,00000

Teil- haushalt	Bezeichnung	Beamte												
		Laufbahngruppe 1				Laufbahngruppe 2				Beamte auf Zeit		Zusammen		
		A7	A8	A9	A9A	A9	A10	A11	A12	A13	A14		B5	B3
Einrichtungen														
12601	Brandschutz und technische Hilfeleistung Berufsfeuerwehr	21,00000	23,00000	6,00000	2,00000		3,00000	3,00000	2,00000		1,00000			61,00000
Stellenplan 2020		21,00000	23,00000	6,00000	2,00000		3,00000	3,00000	2,00000		1,00000			61,00000
Stellenplan 2019		21,00000	23,00000	6,00000	2,00000		3,00000	4,00000	1,00000		1,00000			61,00000
Mehr									1,00000					
Weniger								1,00000						
Gesamtsumme		23,00000	25,00000	6,00000	2,00000	7,00000	9,00000	7,00000	3,00000	2,00000	3,00000	1,00000	1,00000	89,00000

Mandant	01	Universitäts- und Hansestadt Greifswald	Stellenplanquerschnitt	Zeitraum	01.07.2020	
Abrechnungskreis			Beschäftigte	Seite	- 1 -	
				Stand	06.07.2020 13:11:54	P&I LOGA
				gedruckt	06.07.2020 13:11:55	P&I LOGA Rel.20.6/1.380 /X1.4 / P1.152

Teil- haushalt	Bezeichnung	Beschäftigte / Entgeltgruppen																		
		E9a	E9b	E9c	S11b	15	14	13	12	11	10	08	07	06	05	04	03	02	01	Zusammen
		Kernverwaltung																		
11101	Verwaltungssteuerung	3,00000	2,00000					5,65000	1,00000	6,00000	4,00000	3,00000	2,00000		0,50000					27,15000
11102	Beauftragtenbüro		1,00000	3,05000	1,00000									0,82500						5,88000
11104	Bürgerschaft und Gremien									1,00000		2,00000	0,82500							3,83000
11105	Vorprodukt Amtsleitung Teilhaushalt 2					1,00000							1,00000							2,00000
11106	Vorprodukt Amtsleitung Teilhaushalt 3						1,00000							1,00000						2,00000
11107	Vorprodukt Amtsleitung Teilhaushalt 4			1,00000		1,00000			0,50000					1,00000						3,50000
11108	Vorprodukt Amtsleitung Teilhaushalt 5			1,00000		1,00000				0,10000					1,00000					3,10000
11109	Vorprodukt Amtsleitung Teilhaushalt 6			1,00000			1,00000		0,20000					1,00000						3,20000
11110	Vorprodukt Amtsleitung Teilhaushalt 7			1,00000										1,00000						2,00000
11112	Vorprodukt Amtsleitung Teilhaushalt 9		1,00000				1,00000	1,00000		1,00000	1,00000		1,56250	1,00000	0,35000					7,91000
11114	Vorprodukt Amtsleitung Teilhaushalt 13						1,00000						1,00000	0,95000						2,95000
11200	Personal	3,00000	1,00000	2,00000					1,00000	0,85000	12,00000			2,00000	0,15000					22,00000
11300	Organisation									1,15000	3,00000									4,15000
11401	Immobilienverwaltung		1,00000					1,00000		15,00000										17,00000
11402	Liegenschaften	1,00000	0,10000	1,70000					0,35000											3,15000
11403	Bauhof								0,20000											0,20000
11404	Technikunterstützte Informationsverarbeitung (TuI)	0,12500	1,00000					1,00000		8,00000	0,80000									10,93000
11405	Sonstige zentrale Dienste	1,00000	0,35000								1,00000			2,00000		1,75000	1,00000			7,10000
11600	Finanzen	5,00000	2,50000	6,00000					1,00000		2,00000	2,00000	4,00000	9,75000	2,50000					34,75000
11800	Rechnungsprüfung			1,00000						2,00000										3,00000
11900	Rechtsberatung und Rechtsangelegenheiten							3,75000												3,75000
12101	Statistik										1,00000	1,00000								2,00000
12102	Wahlen und sonstige Abstimmungen		0,65000									0,20000								0,85000
12201	Bürgerservice und Allgemeine Ordnung	6,00000	3,00000						0,90000			2,00000		4,00000	5,00000					20,90000

Teil- haushalt	Bezeichnung	Beschäftigte / Entgeltgruppen																		
		E9a	E9b	E9c	S11b	15	14	13	12	11	10	08	07	06	05	04	03	02	01	Zusammen
55101	Anerkennungsbehörde nach Bundeskleingartengesetz			0,10000																0,10000
55200	Gewässerunterhaltung, -aufsicht, Bodenschutz ?								0,10000		0,30000									0,40000
55400	Naturschutz und Landschaftspflege (Landschafts-, Natur-, Art		1,00000						0,85000	1,00000	3,10000				1,00000					6,95000
55501	Kommunale Forstwirtschaft								0,05000											0,05000
55502	Kommunale Landwirtschaft		1,90000	1,20000					0,10000											3,20000
57100	Wirtschaftsförderung		1,25000	1,65000					0,70000		1,00000				0,35000					4,95000
57500	Tourismusförderung		1,00000						0,30000						0,15000					1,45000
Stellenplan 2020		39,90-000	20,75-000	22,70-000	1,00000	3,00000	4,00000	12,40-000	14,00-000	60,45-000	35,77-500	22,00-000	15,57-500	22,82-500	20,00-000	6,75000	3,00000			304,14-000
Stellenplan 2019		36,40-000	21,25-000	19,55-000	2,00000	3,00000	3,00000	11,40-000	13,00-000	49,45-000	31,77-500	23,50-000	13,82-500	25,07-500	21,00-000	6,75000	4,00000			284,99-000
Mehr		3,50000		3,15000			1,00000	1,00000	1,00000	11,00-000	4,00000		1,75000							19,15000
Weniger			0,50000		1,00000							1,50000		2,25000	1,00000		1,00000			

Teilhaushalt	Bezeichnung	Beschäftigte / Entgeltgruppen																		
		E9a	E9b	E9c	S11b	15	14	13	12	11	10	08	07	06	05	04	03	02	01	Zusammen
54900	Straßenrechtsangelegenheiten, Straßenaufsichtsbehörde														2,00000					2,00000
55100	Öffentliche Grünanlagen mit Freizeitanlagen, Spielflächen un														0,30000					0,30000
55301	Friedhofswesen	1,00000							0,80000					3,00000	7,40000	1,00000	5,00000			18,20000
55303	Krematorium		1,00000						0,20000					1,00000	2,60000					4,80000
55501	Kommunale Forstwirtschaft								1,00000				0,80000		3,00000					4,80000
57300	Durchführung von Märkten und Veranstaltungen											1,00000		1,00000	0,66000					2,66000
Stellenplan 2020		7,90000	23,67-500	1,00000				1,00000	1,00000	6,00000	1,00000	2,50000	3,00000	17,50-000	70,55-000	16,00-000	30,97-000	2,00000	44,27-500	228,38-000
Stellenplan 2019		7,90000	24,67-500					1,00000		7,00000	1,00000	4,25000	1,95000	18,50-000	64,55-000	15,00-000	31,87-000	2,00000	44,52-500	224,23-000
Mehr				1,00000					1,00000					1,05000	6,00000	1,00000				4,15000
Weniger			1,00000							1,00000		1,75000		1,00000			0,90000		0,25000	
Gesamtsumme		47,80-000	44,42-500	23,70-000	1,00000	3,00000	4,00000	13,40-000	15,00-000	66,45-000	36,77-500	24,50-000	18,57-500	40,32-500	90,55-000	22,75-000	33,97-000	2,00000	44,27-500	532,52000

Berechnung der Stellenanteilsverhältnisse Nachtragsstellenplan 2020

(ohne Berücksichtigung der Beamten auf Zeit)

Besoldungsgruppe	Anzahl Stellenplan 2020	abzüglich der Stellen, die unter die § 5 KomStOVO M-V fallen	Höchstgrenze nach KomStOVO M-V	Ist-Besetzung per 30. Juni 2019
1	2	3	4	5
A 16	-	-	3,00	-
A 15	-	-	6,00	-
A 14	3,00	1,00	keine Höchstgrenze vorgegeben	2,00
A 13 LG 2/2	1,00	-	keine Höchstgrenze vorgegeben	2,00
Summe Laufbahngruppe 2, 2. Einstiegsamt	4,00	1,00	9,00	4,00
A 13 LG 2/1	1,00	-	9,00	-
A 12	3,00	2,00	16,00	1,00
A 11	7,00	3,00	keine Höchstgrenze vorgegeben	1,00
A 10	9,00	3,00	keine Höchstgrenze vorgegeben	3,00
A 9 LG 2	7,00	-	keine Höchstgrenze vorgegeben	10,63
Summe Laufbahngruppe 2, 1. Einstiegsamt	27,00	8,00	25,00	15,63
A 9 LG 1, Amtszulage	2,00	2,00	keine Höchstgrenze vorgegeben	4,00
A 9 LG 1	6,00	6,00	keine Höchstgrenze vorgegeben	6,00
A 8	25,00	23,00	keine Höchstgrenze vorgegeben	16,00
A 7	23,00	21,00	keine Höchstgrenze vorgegeben	29,00
Summe Laufbahngruppe 1, 2. Einstiegsamt	56,00	52,00		55,00
Gesamt	87,00	61,00		74,63

Nachweis der nach § 5 KomStOVO M-V ausgenommenen Beamtenstellen Nachtragsstellenplan 2020

§ 5 Nr. 2 a): Beamte bei Feuerwehren

Besoldungsgruppe	Bezeichnung	Anzahl
A 14 hD	Stadtbrandoberrat	1
A 12 gD	Stadtbrandamtsrat	2
A 11 gD	Stadtbrandamtmann	3
A 10 gD	Stadtbrandoberinspektor	3
A 9 Z	Hauptbrandmeister m.Z.	2
A 9 mD	Hauptbrandmeister	6
A 8 mD	Oberbrandmeister	23
A 7 mD	Brandmeister	21
	Gesamt	61

City Gutschein Greifswald (AT)

Ein Gutschein, viel Vergnügen

für Gastronomie, Einzelhandel, Kultur ...die ganze Stadt



DIE IDEE

- ein **Gutschein für das Erlebnis der gesamten Stadt**
- ein **Gutschein für den Einkauf in vielen Branchen**
- **besonderer Service für Greifswalder Bürgerinnen und Bürger**
- **Marketinginstrument für die gesamte Stadt**



DER Nutzen

- **Kaufkraft bleibt in Greifswald / Potential zur Umsatzsteigerung**
- **Kundenbindung**
- **Attraktivitätssteigerung des Angebotes unserer Stadt**
- **Stärkung des WIR-Gefühls**
- **Möglichkeit zur steuerfreien Mitarbeitergratifikation für Unternehmen**

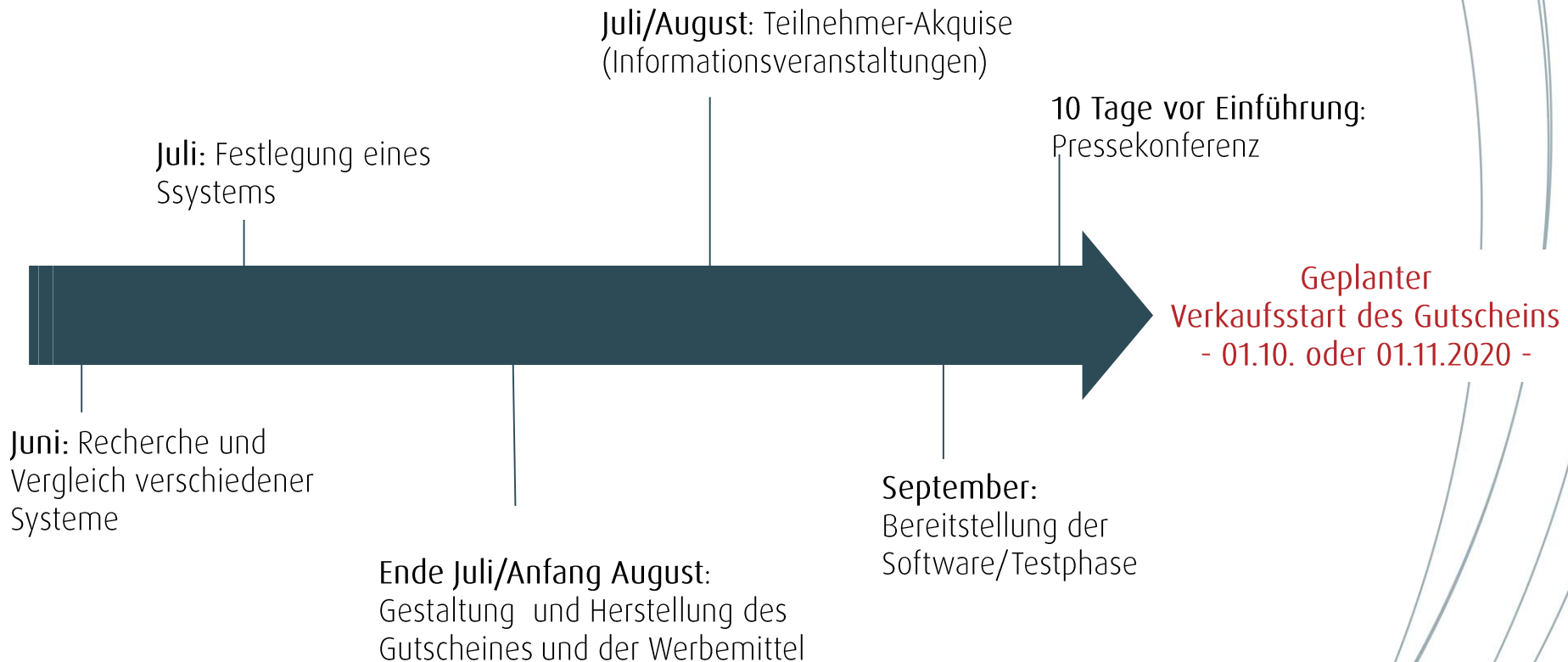


DIE Umsetzung

- **Kunde kauft Gutschein in der Greifswald-Information oder in einer der 5 Filialen der Sparkasse Vorpommern**
- **Der Gutschein kann bei teilnehmenden Akzeptanzstellen (Händler, Gastronomen, Kultureinrichtungen, etc...) eingelöst werden**
- **Die Teilnahme ist kostenlos (keine Systemgebühr)**
- **Provision, erst bei Abrechnung des Gutscheins**
- **Internetpräsenz als Informationsportal für Kunden, Akzeptanzstellen und Partner**



DER Projektplan



DIE begleitende Maßnahme zur Einführung im Oktober/November 2020

Integration des Gutscheins in die Erstwohnsitzkampagne „Heimathafen Greifswald“

1. Ausgabe von Gutscheinen an Erstanmelder*innen
2. Einmaliger Ummeldungsanreiz (WIN)
3. Sofortige Unterstützung der städtischen Wirtschaft (WIN)
4. Sofortige Verbreitung = sofortiger Nutzen (WIN)

Offene Fragen: Gutscheinwert? Gesamtetat?



DIE Erfolgsgeschichten

Bamberg – City-Schexs

- 1 Mio. € Umsatz in 2015
- 25 Städte haben System komplett übernommen



Erfurt – Erfurt-Gutschein

- über 250 Gutschein-Partner
- Wert über 10€



weitere Städte: Hof, Erlangen, Augsburg, Gelnhausen, Neubrandenburg...

Greifswald
MARKETING



Kontakt:

Maik Wittenbecher

Geschäftsführer

Greifswald Marketing GmbH

Bahnhofstraße 1

17489 Greifswald

Tel.: 03834 88 350 88

E-Mail: info@greifswald-marketing.de

Web: www.greifswald-marketing.de

Greifswald
MARKETING

