



Informationsvorlage

öffentlich: Ja
 Drucksachen-Nr.: 06/1031
 Erfassungsdatum: 26.04.2017

Beschlussdatum:

Einbringer:
 Dez. II, Amt 60

Beratungsgegenstand:
 Statistik Auftragsvergaben im Rahmen der VOB

Beratungsfolge Verhandelt - beschlossen	am	TOP	Abst.	ja	nein	enth.
Hauptausschuss	08.05.2017	5.15	zur Kenntnis genommen			

Beschlusskontrolle: _____ **Termin:** _____

Haushalt	Haushaltsrechtliche Auswirkungen?		Haushaltsjahr
Ergebnishaushalt	Ja <input type="checkbox"/>	Nein: <input checked="" type="checkbox"/>	
Finanzhaushalt	Ja <input type="checkbox"/>	Nein: <input checked="" type="checkbox"/>	

Beschlussvorschlag

Der Hauptausschuss wird über die Statistik der nationalen und europaweiten Vergaben von Bauaufträgen für das Jahr 2016 informiert.

Sachdarstellung/ Begründung

Gemäß § 10 Abs. 7 der Hauptsatzung der Universitäts- und Hansestadt Greifswald ist für den Hauptausschuss ein halbjährlicher Bericht zu erstellen. Ausgenommen sind im VOB-Bereich freihändige Vergaben bis zu einem Auftragswert von 5.000,00 Euro.

Anlagen:

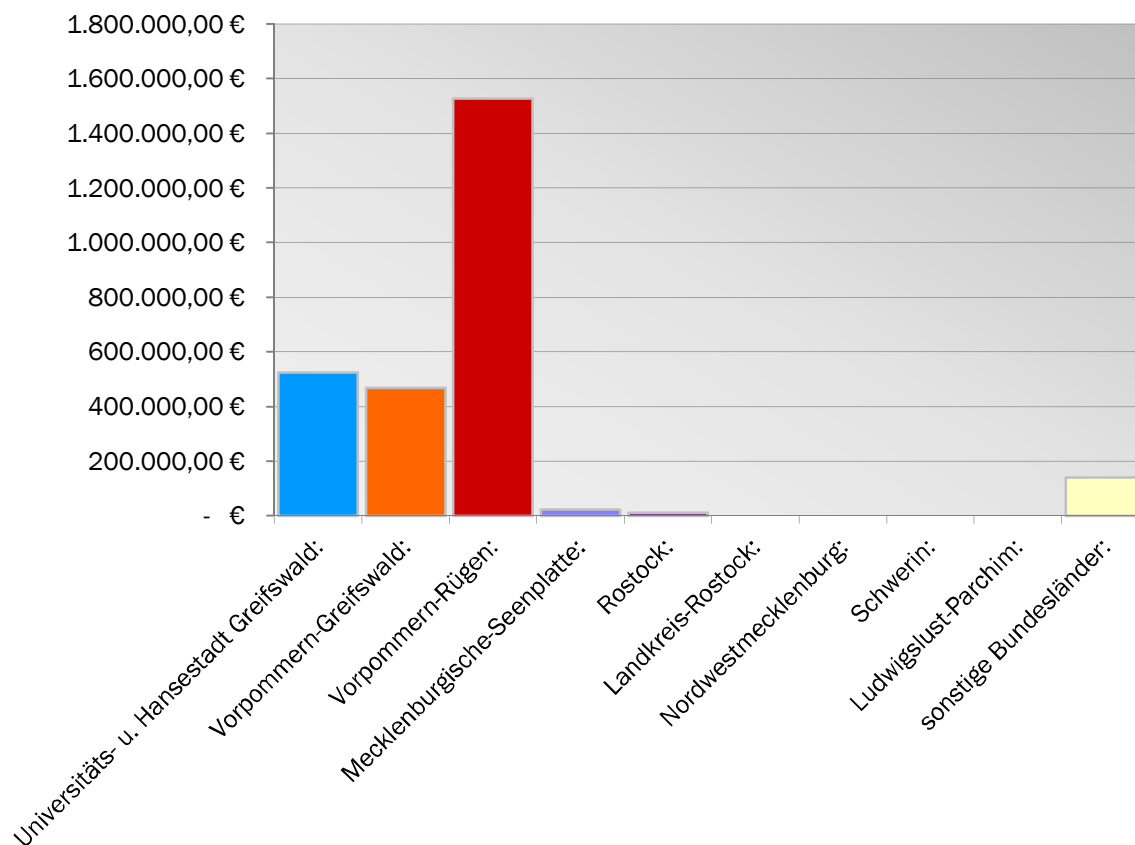
Vergabestatistik 2016

Übersicht aller nationalen und europaweiten Vergabeverfahren - aufgeteilt in M-V (Kreise) und sonstige Bundesländer 2016

(öffentliche-, beschränkte- u. freihändige Verfahren; offene- [EG], nicht offene- [EG] und Verhandlungsverfahren [EG])

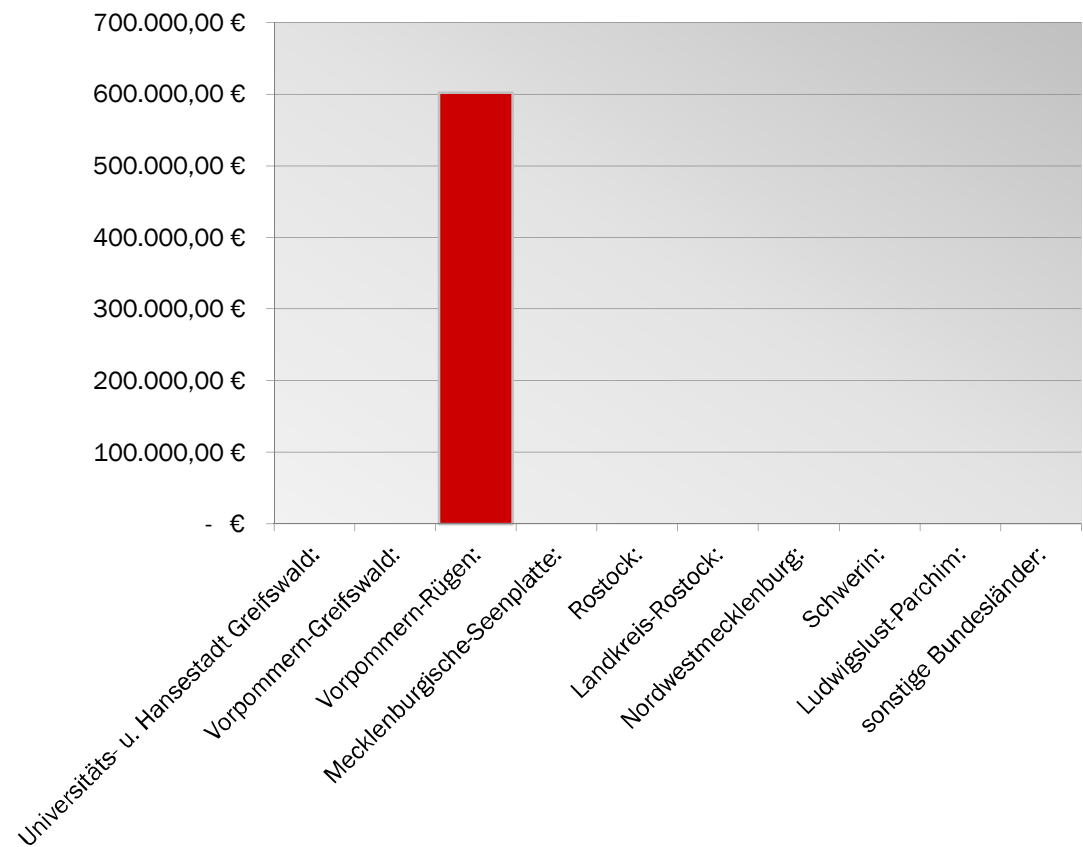
Universitäts- u. Hansestadt Greifswald:	523.620,47 €
Vorpommern-Greifswald:	467.912,08 €
Vorpommern-Rügen:	1.526.159,45 €
Mecklenburgische-Seenplatte:	22.487,59 €
Rostock:	10.827,02 €
Landkreis-Rostock:	- €
Nordwestmecklenburg:	- €
Schwerin:	- €
Ludwigslust-Parchim:	- €
sonstige Bundesländer:	139.806,41 €

Gesamtauftragsvolumen: 2.690.813,02 €



Übersicht der beschränkten Vergabeverfahren - aufgeteilt in M-V (Kreise) und sonstige Bundesländer 2016

Universitäts- u. Hansestadt Greifswald:	- €
Vorpommern-Greifswald:	- €
Vorpommern-Rügen:	602.322,16 €
Mecklenburgische-Seenplatte:	- €
Rostock:	- €
Landkreis-Rostock:	- €
Nordwestmecklenburg:	- €
Schwerin:	- €
Ludwigslust-Parchim:	- €
sonstige Bundesländer:	- €
Gesamtauftragsvolumen:	602.322,16 €

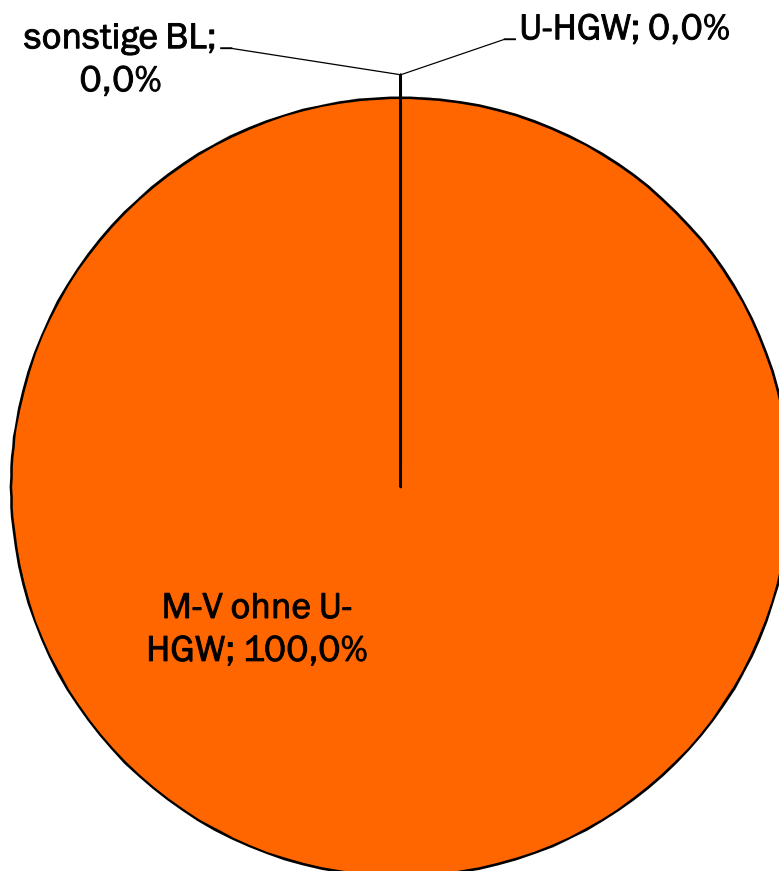


Grafische Übersicht aller beschränkten Vergabeverfahren 2016

Gesamtauftragsvolumen:

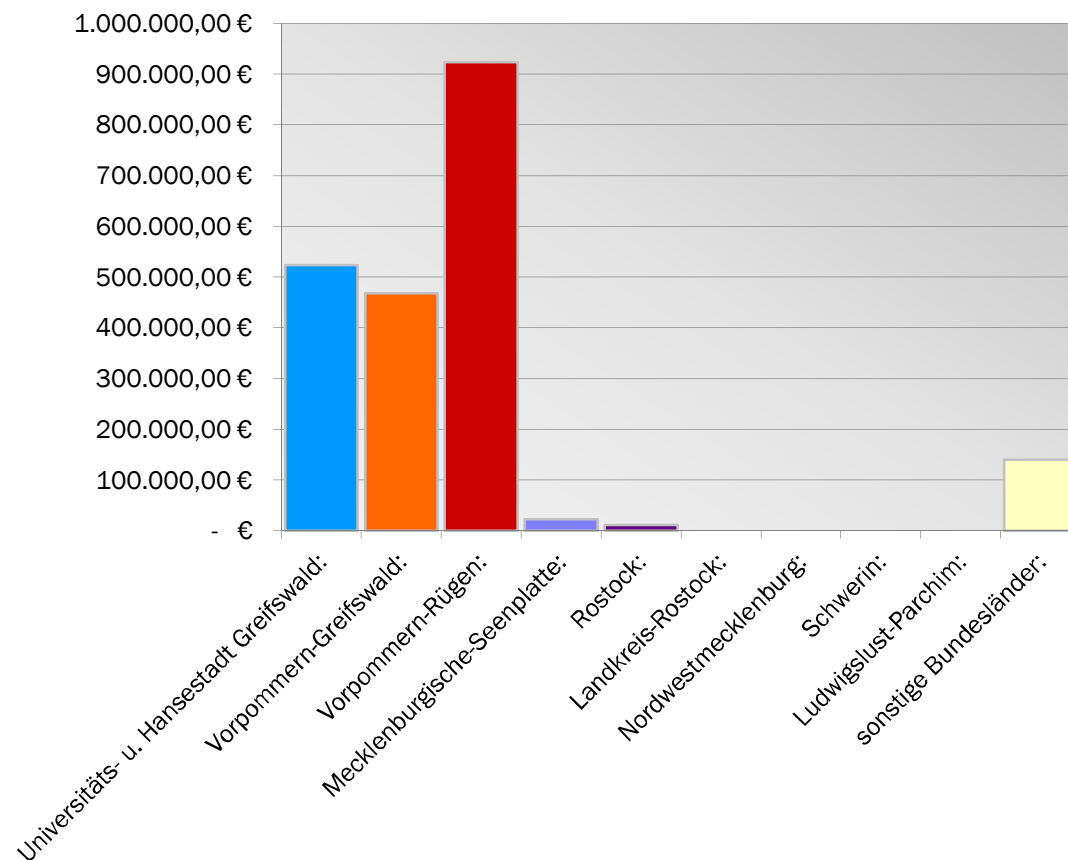
602.322,16 €

Region	U-HGW	M-V ohne U-HGW	sonstige BL
Summe	0,00 €	602.322,16 €	0,00 €
Prozent	0,0%	100,0%	0,0%



Übersicht aller freihändigen Vergabeverfahren - aufgeteilt in M-V (Kreise) und sonstige Bundesländer 2016

Universitäts- u. Hansestadt Greifswald:	523.620,47 €
Vorpommern-Greifswald:	467.912,08 €
Vorpommern-Rügen:	923.837,29 €
Mecklenburgische-Seenplatte:	22.487,59 €
Rostock:	10.827,02 €
Landkreis-Rostock:	- €
Nordwestmecklenburg:	- €
Schwerin:	- €
Ludwigslust-Parchim:	- €
sonstige Bundesländer:	139.806,41 €
Gesamtauftragsvolumen:	2.088.490,86 €



Grafische Übersicht aller freihändigen Vergabeverfahren 2016

Gesamtauftragsvolumen:

2.088.490,86 €

Region	U-HGW	M-V ohne U-HGW	sonstige BL
Summe	523.620,47 €	1.425.063,98 €	139.806,41 €
Prozent	25,1%	68,2%	6,7%

