



## Nachtragssatzung zum Doppelhaushalt 2025/2026 zur Haushaltssatzung 2026

<i>Einbringer/in</i> 20 Amt für Finanzen	<i>Datum</i> 24.02.2026
---------------------------------------------	----------------------------

<i>geplante Beratungsfolge</i> Bürgerschaft (BS)	<i>geplantes Sitzungsdatum</i> 02.03.2026	<i>Beratung</i> Ö
-----------------------------------------------------	--------------------------------------------------	----------------------

### **Beschlussvorschlag**

Die Bürgerschaft der Universität und Hansestadt Greifswald beschließt die 1. Nachtragshaushaltssatzung für das Haushaltsjahr 2026 des Doppelhaushaltes 2025/2026.

### **Sachdarstellung**

Gemäß § 48 Abs. 2 i. V. m. Abs. 3 der Kommunalverfassung des Landes Mecklenburg-Vorpommern hat eine Gemeinde u. a. unverzüglich eine Nachtragshaushaltssatzung zu erlassen, wenn bisher nicht veranschlagte Auszahlungen für Investitionen in nicht nur geringfügigem Umfang geleistet werden sollen. Die Notwendigkeit der Erarbeitung des Nachtragshaushaltes ergibt sich somit aus der Beschlussvorlage BV-V/08/0226 „Erhöhung des investiven Eigenanteils und zukünftiger Betrieb des Segelschulschiffes GREIF“, wonach ein bisher nicht veranschlagter Zuschuss in Höhe von 2,9 Mio. EUR ausgezahlt werden soll. Dieser Betrag überschreitet die Erheblichkeitsgrenze des § 14 Nr. 3 der Hauptsatzung der Universitäts- und Hansestadt Greifswald.

In die Erarbeitung des Nachtrags sind zudem gem. § 7 der Gemeindehaushaltsverordnung Doppik sämtliche bekannte Veränderungen, die das jeweilige Haushaltsjahr betreffen, aufzunehmen. In die Erarbeitung des Nachtragshaushaltes wurden daher im Groben folgende Änderungen berücksichtigt:

1. Mehrbedarf GREIF,
2. Mehrbedarf Spundwand Ladebow,
3. Mehrbedarf aus dem KiföG M-V,
4. Kürzungen der Verwaltung vom 17.06.2025,
5. Kürzungen gem. BV-V/08/0170-07,
6. Aktualisierung der Orientierungsdaten für 2026 vom 27.11.2025,
7. Mehrbedarf öffentlich-rechtliche Bestattungen
8. Umgestaltung Kinderbibliothek.

*In der Versionierung wurden folgende Änderungen/Aktualisierungen der Anlagen vorgenommen:*

- *Anlage 1 - Ergänzung der Nachtragshaushaltssatzung,*
- *Anlage 2 - Aktualisierung des Ergebnishaushalts,*
- *Anlage 3 - Aktualisierung des Finanzhaushalts,*

- Anlage 4 - Aktualisierung der Veränderungsliste für den laufenden Bereich (Ergänzung lfd. Nr. 184 bis 189; Zuordnung der Veränderung der lfd. Nr. 100 von „gem. BV-V/08/0170-09“ zu „Sonstige Veränderung“),
- Anlage 5 - Aktualisierung der Veränderungsliste für den investiven Bereich (Ergänzung lfd. Nr. 32 bis 37),
- Anlage 6 - Ergänzung der Zusammenfassung der finanziellen Auswirkungen,
- Anlage 7 - Ergänzung des Nachtragsstellenplans.

In der Sachdarstellung wurde die lfd. Nr. 8 ergänzt. Diese Maßnahme wird nur umgesetzt, wenn die Deckung zu 100 % aus externen Mitteln finanziert wird.

### Finanzielle Auswirkungen

**Finanzielle Auswirkungen**  Ja  Nein

<input checked="" type="checkbox"/> Aufwendungen	<input checked="" type="checkbox"/> Erträge	Haushaltsjahr(e)
<input checked="" type="checkbox"/> Auszahlungen	<input checked="" type="checkbox"/> Einzahlungen	2026

**Bedarf entspricht der Haushaltsplanung**  Ja  Nein

Nr.	Teilhaus- halt	Produkt/Sachkonto/ Untersachkonto	Kurzbezeichnung des Untersachkontos	Gesamtbedarf in EUR
		s. Anlagen		

**Ist** (nur auszufüllen, wenn Bedarf *nicht* der Haushaltsplanung entspricht)

Nr.	HH-Jahr	Bedarf in EUR	Gesamtermächtigung in EUR	Mehr-/Minderbedarf in EUR
		s. Anlagen		

**Deckungsvorschlag** (nur bei Mehrbedarf auszufüllen)

Nr.	HH-Jahr	THH	Produkt/Sachkonto/ Untersachkonto	Kurzbezeichnung des Untersachkontos	Deckungsmittel in EUR
			s. Anlagen		

**Finanzielle Auswirkungen in Folgejahren**  Ja  Nein

Nr.	HH-Jahr	Erwarteter Bedarf für	Bedarf in EUR
		s. Anlagen	

**Prüfauftrag an die Verwaltung**  Ja  Nein

### Auswirkungen auf den Klimaschutz

Ja, positiv	Ja, negativ	Nein
		x

**Begründung:**

**Anlage/n**

- 1 Nachtragshaushaltssatzung - Stand 24.02.2026 öffentlich
- 2 Ergebnishaushalt 2026 inkl. Veränderungen öffentlich
- 3 Finanzhaushalt 2026 inkl. Veränderungen öffentlich
- 4 Veränderungsliste - lfd. Bereich öffentlich
- 5 Veränderungsliste - inv. Bereich öffentlich
- 6 Zusammenfassung der fin. Änderungen öffentlich
- 7 Nachtragsstellenplan 2026 öffentlich

## Nachtragshaushaltssatzung der Universitäts- und Hansestadt Greifswald für das Haushaltsjahr 2026

Aufgrund des § 45 i. V. m. §§ 47, 48 der Kommunalverfassung (KV M-V) wird nach Beschluss der Bürgerschaft vom ..... und nach Bekanntgabe der rechtsaufsichtlichen Entscheidungen zu den genehmigungspflichtigen Festsetzungen folgende Nachtragshaushaltssatzung erlassen:

### § 1 Ergebnis- und Finanzhaushalt

Mit dem Nachtragshaushaltsplan für das Haushaltsjahr 2026 werden

1. im Ergebnishaushalt auf	von bisher EUR	auf EUR
der Gesamtbetrag der Erträge	126.017.000	129.089.200
der Gesamtbetrag der Aufwendungen	173.849.600	165.985.500
das Jahresergebnis nach Veränderung der Rücklagen	-32.683.200	-22.051.200
2. im Finanzhaushalt auf	von bisher EUR	auf EUR
a) der Gesamtbetrag der laufenden Einzahlungen	121.083.500	124.180.700
der Gesamtbetrag der laufenden Auszahlungen <sup>1</sup>	158.471.800	146.265.800
der jahresbezogene Saldo der laufenden Ein- und Auszahlungen	-37.388.300	-22.085.100
b) der Gesamtbetrag der Einzahlungen aus der Investitionstätigkeit	39.610.900	30.318.800
der Gesamtbetrag der Auszahlungen aus der Investitionstätigkeit	103.235.000	94.276.200
der Saldo der Ein- und Auszahlungen aus der Investitionstätigkeit	-63.624.100	-63.957.400

festgesetzt.

---

<sup>1</sup> einschließlich Auszahlungen für die planmäßige Tilgung von Krediten für Investitionen und Investitionsförderungsmaßnahmen

## § 2 Kredite für Investitionen und Investitionsförderungsmaßnahmen

Der Gesamtbetrag der vorgesehenen Kreditaufnahmen ohne Umschuldungen (Kreditermächtigung) wird festgesetzt von bisher 62.124.100 EUR auf 62.457.400 EUR.

## § 3 Verpflichtungsermächtigungen

Der Gesamtbetrag der Verpflichtungsermächtigungen wird festgesetzt von bisher 15.748.600 EUR auf 9.584.000 EUR<sup>2</sup>.

## § 4 Kassenkredite

Der Höchstbetrag der Kassenkredite wird unverändert auf 73.400.000 EUR festgesetzt.

## § 5 Hebesätze

Die Festsetzung der Hebesätze für die Grundsteuern und die Gewerbesteuer ab dem Haushaltsjahr 2025 erfolgt durch eine gesonderte Hebesatzsatzung.

## § 6 derzeit nicht belegt

## § 7 Stellen gemäß Stellenplan

Die Gesamtzahl der im Nachtragsstellenplan ausgewiesenen Stellen beträgt für das Jahr **2026** statt bisher 686,618 Vollzeitäquivalente (VzÄ) nunmehr **685,592** Vollzeitäquivalente (VzÄ).

---

<sup>2</sup> Durch die Erarbeitung der Nachtragshaushaltssatzung 2026 werden keine Veränderungen der Verpflichtungsermächtigungen vorgenommen. In der Haushaltssatzung 2025/2026 war hier jedoch eine fehlerhafte Angabe enthalten, die durch die angegebene Darstellung korrigiert wird.

## **§ 8 Besondere Bewirtschaftungsregelungen**

1. Von der gegenseitigen Deckungsfähigkeit gemäß § 14 Abs. 1 GemHVO-Doppik werden hiermit folgende Aufwendungen/Auszahlungen ausgenommen:
  - interne Leistungsverrechnungen,
  - Abschreibungen,
  - Einstellungen in Rücklagen,
  - Personalaufwendungen/Versorgungsaufwendungen,
  - Bewirtschaftungskosten,
  - Mieten und Pachten im Verfügungsbereich des Immobilienverwaltungsamtes,
  - Kosten der Datenverarbeitung,
  - Werterhaltung an Gebäuden und technischen Anlagen in den Sachkonten sowie
  - Zinsen für Investitions- und Kassenkredite.
  
2. Aufgrund sachlichen Zusammenhangs wird für folgende Aufwendungen bzw. Auszahlungen gemäß § 14 Abs. 2 GemHVO-Doppik jeweils per Haushaltsvermerk die gegenseitige Deckungsfähigkeit innerhalb der Aufwands- bzw. Auszahlungsart erklärt:
  - Personalaufwendungen/Versorgungsaufwendungen,
  - interne Leistungsverrechnungen und Umlagen,
  - Abschreibungen, Wertberichtigungen und Forderungsabgänge,
  - Einstellungen in Rücklagen,
  - Bewirtschaftungskosten,
  - Mieten und Pachten im Verfügungsbereich des Immobilienverwaltungsamtes,
  - Kosten der Datenverarbeitung,
  - Werterhaltung an Gebäuden und technischen Anlagen in den Sachkonten sowie
  - Zinsen für Investitions- und Kassenkredite.

## **§ 9 Ermächtigungsübertragungen**

Ansätze für Aufwendungen und laufende Auszahlungen aller Teilhaushalte werden gemäß § 15 Abs. 1 GemHVO-Doppik teilweise für übertragbar erklärt. Für übertragbar werden diese nur erklärt, sofern die Finanzierung aus Mitteln des Folgejahres nachweislich nicht sichergestellt ist. Es wird grundsätzlich davon ausgegangen, dass Aufwendungen und laufende Auszahlungen mit einem Wert von weniger als 1.000 EUR im Folgejahr finanziert werden können.

## § 10 Festlegungen zu Wertgrenzen

1. Ein- und Auszahlungen aus Investitionstätigkeit ab einer Wertgrenze von 10.000 EUR sind einzeln darzustellen.
2. Vor Veranschlagung von Auszahlungen aus Investitionstätigkeit ist für Baumaßnahmen mit einem Gesamtinvestitionsvolumen ab 1.000.000 EUR und sonstige Maßnahmen oder Fördermaßnahmen mit einem Gesamtinvestitionsvolumen ab 100.000 EUR unter mehreren in Betracht kommenden Alternativen ein Wirtschaftlichkeitsvergleich gemäß § 9 Abs. 1 GemHVO-Doppik durchzuführen. Die Ergebnisse des Vergleiches sind in den Planunterlagen darzustellen.
3. Ausnahmen von § 9 Abs. 2 der GemHVO-Doppik werden gemäß § 9 Abs. 3 GemHVO-Doppik unterhalb einer Wertgrenze von 100.000 EUR für zulässig erklärt. Die Inanspruchnahme der Ausnahme ist zu begründen.

### Nachrichtliche Angaben:

Durch den Nachtragshaushaltsplan ändert sich

1. zum Ergebnishaushalt das Ergebnis zum 31. Dezember des Haushaltsjahres	von bisher	-35.692.593 EUR
	auf voraussichtlich	355.121 EUR
2. zum Finanzhaushalt der Saldo der laufenden Ein- und Auszahlungen zum 31. Dezember des Haushaltsjahres	von bisher	-53.227.783 EUR
	auf voraussichtlich	-18.338.646 EUR
3. zum Eigenkapital der Stand des Eigenkapitals zum 31. Dezember des Haushaltsjahres	von bisher	497.282.551 EUR
	auf voraussichtlich	534.717.856 EUR

Greifswald,

Ort, Datum

Siegel

Dr. Stefan Fassbinder  
Oberbürgermeister

**Hinweis:**

Die nach §§ 47 Absatz 2, 48 Absatz 1 KV M-V erforderlichen rechtsaufsichtlichen Entscheidungen des Ministeriums für Inneres und Bau Mecklenburg-Vorpommern zu den genehmigungspflichtigen Festsetzungen sind am ..... wie folgt bekanntgegeben worden:

*[konkrete Angabe]*

Die vorstehende Nachtragshaushaltssatzung für das Haushaltsjahr 2026 und die hierzu ergangenen rechtsaufsichtlichen Entscheidungen werden hiermit öffentlich bekannt gemacht.

Die Nachtragshaushaltssatzung wird mit ihren Anlagen auf der Internetseite <https://www.greifswald.de> veröffentlicht.

Greifswald, den.....

---

Dr. Stefan Fassbinder  
Oberbürgermeister

# Ergebnishaushalt 2025 / 2026

## 1. Nachtrag

Nr.	Ertrags- und Aufwandsarten (gemäß § 2 Absatz 1 GemHVO-Doppik)	bisheriger Ansatz des Haushalts- jahres einschließlich bereits beschlossener Nachträge	beschlossene über-/ außerplan- mäßige Aufwendungen	Zwischen- summe	Ansatz 2025		Ansatz 2026		Planungsdaten 2027		Planungsdaten 2028		Planungsdaten 2029	
					Neuer Haushalts- ansatz	Veränderung gegenüber bisherigem Haushalts- ansatz	Neuer Haushalts- ansatz	Veränderung gegenüber bisherigem Haushalts- ansatz	Neuer Haushalts- ansatz	Veränderung gegenüber bisherigem Haushalts- ansatz	Neuer Haushalts- ansatz	Veränderung gegenüber bisherigem Haushalts- ansatz	Neuer Haushalts- ansatz	Veränderung gegenüber bisherigem Haushalts- ansatz
in EUR														
		1	2	3	4	5	6	7	8	9	10	11	12	13
01	+ Steuern und ähnliche Abgaben	64.384.800	0	64.384.800	64.384.800	0	68.927.700	1.956.400	70.083.900	0	73.217.100	0	0	0
02	+ Zuwendungen, allgemeine Umlagen und sonstige Transfererträge	42.019.900	153.627	42.173.527	42.019.900	0	34.262.000	722.500	39.671.000	0	50.955.300	0	0	0
03	+ Erträge der sozialen Sicherung	0	0	0	0	0	0	0	0	0	0	0	0	0
04	+ Öffentlich-rechtliche Leistungsentgelte	7.818.200	20.071	7.838.271	7.818.200	0	7.773.000	25.100	7.735.600	0	7.731.000	0	0	0
05	+ Privatrechtliche Leistungsentgelte	4.253.600	0	4.253.600	4.253.600	0	4.092.700	-243.000	4.503.300	0	4.807.900	0	0	0
06	+ Kostenerstattungen und Kostenumlagen	4.628.200	0	4.628.200	4.628.200	0	4.553.800	0	4.606.400	0	4.717.300	0	0	0
07	+ Andere aktivierte Eigenleistungen	823.500	0	823.500	823.500	0	674.200	0	372.200	0	401.500	0	0	0
08	+ Zinserträge und sonstige Finanzerträge	235.700	0	235.700	235.700	0	3.328.200	-25.000	3.322.100	0	4.155.900	0	0	0
09	+ Sonstige Erträge	5.201.300	12.649	5.213.949	5.201.300	0	5.477.600	636.200	4.907.700	0	4.907.400	0	0	0
<b>10</b>	<b>Summe der Erträge (Summe der Nummern 1 bis 9)</b>	<b>129.365.200</b>	<b>186.347</b>	<b>129.551.547</b>	<b>129.365.200</b>	<b>0</b>	<b>129.089.200</b>	<b>3.072.200</b>	<b>135.202.200</b>	<b>0</b>	<b>150.893.400</b>	<b>0</b>	<b>0</b>	<b>0</b>
11	- Personalaufwendungen	46.595.000	-370	46.594.630	46.595.000	0	46.642.600	-827.700	48.386.400	0	49.345.500	0	0	0
12	- Versorgungsaufwendungen	2.132.600	0	2.132.600	2.132.600	0	2.138.200	-37.100	2.218.800	0	2.263.300	0	0	0
13	- Aufwendungen für Sach- und Dienstleistungen	20.363.800	-426.938	19.936.862	20.363.800	0	19.419.000	-2.227.600	21.350.400	0	21.170.500	0	0	0
14	- Abschreibungen	13.668.800	0	13.668.800	13.668.800	0	18.533.100	-305.000	21.395.900	0	23.058.500	0	0	0
15	- Zuwendungen, Umlagen und sonstige Transferaufwendungen	80.484.600	979.660	81.464.260	80.484.600	0	65.392.500	-2.004.900	66.354.800	0	80.208.900	0	0	0
16	- Aufwendungen der sozialen Sicherung	0	0	0	0	0	0	0	0	0	0	0	0	0
17	- Zinsaufwendungen und sonstige Finanzaufwendungen	7.465.400	-1.009.779	6.455.621	7.465.400	0	5.098.300	-1.840.200	7.696.100	0	8.351.100	0	0	0
18	- Sonstige Aufwendungen	9.558.500	91.884	9.650.384	9.558.500	0	8.761.800	-621.600	8.423.000	0	8.455.800	0	0	0
<b>19</b>	<b>Summe der Aufwendungen (Summe der Nummern 11 bis 18)</b>	<b>180.268.700</b>	<b>-365.544</b>	<b>179.903.156</b>	<b>180.268.700</b>	<b>0</b>	<b>165.985.500</b>	<b>-7.864.100</b>	<b>175.825.400</b>	<b>0</b>	<b>192.853.600</b>	<b>0</b>	<b>0</b>	<b>0</b>
<b>20</b>	<b>Jahresergebnis (Jahresüberschuss/Jahresfehlbetrag) vor Veränderung der Rücklagen (Saldo der Nummern 10 und 19)</b>	<b>-50.903.500</b>	<b>551.891</b>	<b>-50.351.609</b>	<b>-50.903.500</b>	<b>0</b>	<b>-36.896.300</b>	<b>10.936.300</b>	<b>-40.623.200</b>	<b>0</b>	<b>-41.960.200</b>	<b>0</b>	<b>0</b>	<b>0</b>
21	- Einstellung in die Kapitalrücklage	0	0	0	0	0	0	0	0	0	0	0	0	0
22	+ Entnahme aus der Kapitalrücklage	10.129.300	0	10.129.300	10.129.300	0	14.845.100	-304.300	16.404.000	0	17.206.200	0	0	0
23	- Einstellung in die Rücklage für Belastungen aus dem kommunalen Finanzausgleich	0	0	0	0	0	0	0	0	0	0	0	0	0
24	+ Entnahme aus der Rücklage für Belastungen aus dem kommunalen Finanzausgleich	12.484.126	0	12.484.126	12.484.126	0	0	0	0	0	0	0	0	0

# Ergebnishaushalt 2025 / 2026

## 1. Nachtrag

Nr.	Ertrags- und Aufwandsarten (gemäß § 2 Absatz 1 GemHVO-Doppik)	bisheriger Ansatz des Haushalts- jahres einschließlich bereits beschlossener Nachträge	beschlossene über-/ außerplan- mäßige Aufwendungen	Zwischen- summe	Ansatz 2025		Ansatz 2026		Planungsdaten 2027		Planungsdaten 2028		Planungsdaten 2029	
					Neuer Haushalts- ansatz	Veränderung gegenüber bisherigem Haushalts- ansatz	Neuer Haushalts- ansatz	Veränderung gegenüber bisherigem Haushalts- ansatz	Neuer Haushalts- ansatz	Veränderung gegenüber bisherigem Haushalts- ansatz	Neuer Haushalts- ansatz	Veränderung gegenüber bisherigem Haushalts- ansatz	Neuer Haushalts- ansatz	Veränderung gegenüber bisherigem Haushalts- ansatz
in EUR														
		1	2	3	4	5	6	7	8	9	10	11	12	13
25	Jahresergebnis (Jahresüberschuss/Jahresfehlbetrag, Nummer 20 zuzüglich Nummern 22 und 24 abzüglich Nummern 21 und 23)	-28.290.074	551.891	-27.738.183	-28.290.074	0	-22.051.200	10.632.000	-24.219.200	0	-24.754.000	0	0	0
nachrichtlich:														

# Finanzhaushalt 2025 / 2026

## 1. Nachtrag

Nr.	Einzahlungs- und Auszahlungsarten (gemäß § 3 Absatz 1 Satz 1 GemHVO- Doppik)	bisheriger Ansatz des Haushalts- jahres einschließlich bereits beschlossene r Nachträge	beschlossene über-/außer- planmäßige Auszahlungen	Zwischen- summe	Ansatz 2025		Ansatz 2026		Planungsdaten 2027		Planungsdaten 2028		Planungsdaten 2029	
					Neuer Haushalts- ansatz	Veränderung gegenüber bisherigem Haushalts- ansatz	Neuer Haushalts- ansatz	Veränderung gegenüber bisherigem Haushalts- ansatz	Neuer Haushalts- ansatz	Veränderung gegenüber bisherigem Haushalts- ansatz	Neuer Haushalts- ansatz	Veränderung gegenüber bisherigem Haushalts- ansatz	Neuer Haushalts- ansatz	Veränderung gegenüber bisherigem Haushalts- ansatz
					in EUR									
1	2	3	4	5	6	7	8	9	10	11	12	13		
01 + Steuern und ähnliche Abgaben	64.384.800	0	64.384.800	64.384.800	0	68.927.700	1.956.400	70.083.900	0	73.217.100	0	0	0	
02 + Zuwendungen, allgemeine Umlagen und sonstige Transfereinzahlungen	37.094.200	153.627	37.247.827	37.094.200	0	29.372.600	722.500	33.906.600	0	44.326.000	0	0	0	
03 + Einzahlungen der sozialen Sicherung	0	0	0	0	0	0	0	0	0	0	0	0	0	
04 + Öffentlich-rechtliche Leistungsentgelte	7.564.600	20.071	7.584.671	7.564.600	0	7.519.400	25.100	7.551.300	0	7.551.200	0	0	0	
05 + Privatrechtliche Leistungsentgelte	4.253.600	0	4.253.600	4.253.600	0	4.092.700	-243.000	4.503.300	0	4.807.900	0	0	0	
06 + Kostenerstattungen und Kostenumlagen	4.628.200	0	4.628.200	4.628.200	0	4.553.800	0	4.606.400	0	4.717.300	0	0	0	
07 + Zinseinzahlungen und sonstige Finanzeinzahlungen	226.700	0	226.700	226.700	0	2.811.400	0	2.826.300	0	3.667.900	0	0	0	
08 + Sonstige laufende Einzahlungen	6.812.300	10.344	6.822.644	6.812.300	0	6.903.100	636.200	5.841.900	0	5.847.400	0	0	0	
<b>09 Summe der laufenden Einzahlungen (Summe der Nummern 1 bis 8)</b>	<b>124.964.400</b>	<b>184.042</b>	<b>125.148.442</b>	<b>124.964.400</b>	<b>0</b>	<b>124.180.700</b>	<b>3.097.200</b>	<b>129.319.700</b>	<b>0</b>	<b>144.134.800</b>	<b>0</b>	<b>0</b>	<b>0</b>	
	0	0	0	0	0	0	0	0	0	0	0	0	0	
10 - Personalauszahlungen	45.704.600	-370	45.704.230	45.704.600	0	45.734.300	-827.700	47.459.800	0	48.400.300	0	0	0	
11 - Versorgungsauszahlungen	2.409.200	0	2.409.200	2.409.200	0	2.420.400	-37.100	2.506.700	0	2.557.000	0	0	0	
12 - Auszahlungen für Sach- und Dienstleistungen	21.072.100	-426.938	20.645.162	21.072.100	0	19.419.000	-2.227.600	21.350.400	0	21.170.500	0	0	0	
13 - Zuwendungen, Umlagen und sonstige Transferauszahlungen	80.484.600	979.660	81.464.260	80.484.600	0	65.392.500	-2.004.900	66.354.800	0	80.208.900	0	0	0	
14 - Auszahlungen der sozialen Sicherung	0	0	0	0	0	0	0	0	0	0	0	0	0	
15 - Zinsauszahlungen und sonstige Finanzauszahlungen	7.748.300	-1.009.779	6.738.521	7.748.300	0	4.912.600	-2.036.200	7.696.100	0	8.351.100	0	0	0	
16 - Sonstige laufende Auszahlungen	9.229.100	91.884	9.320.984	9.229.100	0	8.387.000	-621.600	8.048.200	0	7.922.800	0	0	0	
<b>17 Summe der laufenden Auszahlungen (Summe der Nummern 10 bis 16)</b>	<b>166.647.900</b>	<b>-365.544</b>	<b>166.282.356</b>	<b>166.647.900</b>	<b>0</b>	<b>146.265.800</b>	<b>-7.755.100</b>	<b>153.416.000</b>	<b>0</b>	<b>168.610.600</b>	<b>0</b>	<b>0</b>	<b>0</b>	
	0	0	0	0	0	0	0	0	0	0	0	0	0	
<b>18 jahresbezogener Saldo der laufenden Ein- und Auszahlungen vor planmäßiger Tilgung (Saldo der Nummern 9 und 17)</b>	<b>-41.683.500</b>	<b>549.586</b>	<b>-41.133.914</b>	<b>-41.683.500</b>	<b>0</b>	<b>-22.085.100</b>	<b>10.852.300</b>	<b>-24.096.300</b>	<b>0</b>	<b>-24.475.800</b>	<b>0</b>	<b>0</b>	<b>0</b>	
	0	0	0	0	0	0	0	0	0	0	0	0	0	

# Finanzhaushalt 2025 / 2026

## 1. Nachtrag

Nr.	Einzahlungs- und Auszahlungsarten (gemäß § 3 Absatz 1 Satz 1 GemHVO- Doppik)	bisheriger Ansatz des Haushalts- jahres einschließlich bereits beschlossene r Nachträge	beschlossene über-/außer- planmäßige Auszahlungen	Zwischen- summe	Ansatz 2025		Ansatz 2026		Planungsdaten 2027		Planungsdaten 2028		Planungsdaten 2029	
					Neuer Haushalts- ansatz	Veränderung gegenüber bisherigem Haushalts- ansatz	Neuer Haushalts- ansatz	Veränderung gegenüber bisherigem Haushalts- ansatz	Neuer Haushalts- ansatz	Veränderung gegenüber bisherigem Haushalts- ansatz	Neuer Haushalts- ansatz	Veränderung gegenüber bisherigem Haushalts- ansatz	Neuer Haushalts- ansatz	Veränderung gegenüber bisherigem Haushalts- ansatz
					in EUR									
					4	5	6	7	8	9	10	11	12	13
19	+ Einzahlungen aus Investitionszuwendungen	5.849.000	10.807.408	16.656.408	5.849.000	0	29.095.900	-9.292.100	15.471.000	0	2.123.200	0	0	0
20	+ Einzahlungen aus Beiträgen und ähnlichen Entgelten	459.200	0	459.200	459.200	0	299.000	0	299.000	0	299.000	0	0	0
21	+ Einzahlungen aus Anlagevermögen	1.785.900	0	1.785.900	1.785.900	0	97.100	0	76.700	0	125.900	0	0	0
22	+ Einzahlungen aus sonstigen Ausleihungen und Kreditgewährungen	0	0	0	0	0	0	0	0	0	0	0	0	0
23	+ Sonstige Investitionseinzahlungen	651.800	7.651	659.451	651.800	0	826.800	0	426.800	0	426.800	0	0	0
<b>24</b>	<b>Summe der Einzahlungen aus Investitionstätigkeit (Summe der Nummern 19 bis 23)</b>	<b>8.745.900</b>	<b>10.815.059</b>	<b>19.560.959</b>	<b>8.745.900</b>	<b>0</b>	<b>30.318.800</b>	<b>-9.292.100</b>	<b>16.273.500</b>	<b>0</b>	<b>2.974.900</b>	<b>0</b>	<b>0</b>	<b>0</b>
		0	0	0	0	0	0	0	0	0	0	0	0	0
25	- Auszahlungen für Anlagevermögen	77.493.000	11.367.000	88.860.000	77.493.000	0	90.845.100	-8.958.800	63.851.100	0	20.981.800	0	0	0
26	- Auszahlungen für sonstige Ausleihungen und Kreditgewährungen	1.500.000	0	1.500.000	1.500.000	0	1.500.000	0	0	0	0	0	0	0
27	- Sonstige Investitionsauszahlungen	2.066.600	0	2.066.600	2.066.600	0	1.931.100	0	1.383.600	0	1.383.600	0	0	0
<b>28</b>	<b>Summe der Auszahlungen aus Investitionstätigkeit (Summe der Nummern 25 bis 27)</b>	<b>81.059.600</b>	<b>11.367.000</b>	<b>92.426.600</b>	<b>81.059.600</b>	<b>0</b>	<b>94.276.200</b>	<b>-8.958.800</b>	<b>65.234.700</b>	<b>0</b>	<b>22.365.400</b>	<b>0</b>	<b>0</b>	<b>0</b>
		0	0	0	0	0	0	0	0	0	0	0	0	0
<b>29</b>	<b>Saldo der Ein- und Auszahlungen aus Investitionstätigkeit (Saldo der Nummern 24 und 28)</b>	<b>-72.313.700</b>	<b>-551.941</b>	<b>-72.865.641</b>	<b>-72.313.700</b>	<b>0</b>	<b>-63.957.400</b>	<b>-333.300</b>	<b>-48.961.200</b>	<b>0</b>	<b>-19.390.500</b>	<b>0</b>	<b>0</b>	<b>0</b>
<b>30</b>	<b>Finanzmittelüberschuss/Finanzmittelfehlbetrag (Summe der Nummern 18 und 29)</b>	<b>-113.997.200</b>	<b>-2.355</b>	<b>-113.999.555</b>	<b>-113.997.200</b>	<b>0</b>	<b>-86.042.500</b>	<b>10.519.000</b>	<b>-73.057.500</b>	<b>0</b>	<b>-43.866.300</b>	<b>0</b>	<b>0</b>	<b>0</b>
31	+ Einzahlungen aus der Aufnahme von Krediten für Investitionen und Investitionsförderungsmaßnahmen	70.813.700	9.300.000	80.113.700	70.813.700	0	62.457.400	333.300	48.961.200	0	19.390.500	0	0	0
32	- Auszahlungen für planmäßige Tilgung von Krediten für Investitionen und Investitionsförderungsmaßnahmen	3.799.900	9.300.000	13.099.900	3.799.900	0	4.191.100	-259.800	5.053.600	0	5.213.700	0	0	0
33	- Sonstige Auszahlungen zur Tilgung von Krediten für Investitionen und Investitionsförderungsmaßnahmen	0	0	0	0	0	0	0	0	0	0	0	0	0
<b>34</b>	<b>Saldo der Ein- und Auszahlungen aus Krediten für Investitionen und Investitionsförderungsmaßnahmen (Nummer 31 abzüglich Nummern 32 und 33)</b>	<b>67.013.800</b>	<b>0</b>	<b>67.013.800</b>	<b>67.013.800</b>	<b>0</b>	<b>58.266.300</b>	<b>593.100</b>	<b>43.907.600</b>	<b>0</b>	<b>14.176.800</b>	<b>0</b>	<b>0</b>	<b>0</b>
<b>35</b>	<b>Saldo der durchlaufenden Gelder und ungeklärten Zahlungsvorgänge</b>	<b>0</b>	<b>0</b>	<b>0</b>	<b>0</b>	<b>0</b>	<b>0</b>	<b>0</b>	<b>0</b>	<b>0</b>	<b>0</b>	<b>0</b>	<b>0</b>	<b>0</b>

# Finanzhaushalt 2025 / 2026

## 1. Nachtrag

Nr.	Einzahlungs- und Auszahlungsarten (gemäß § 3 Absatz 1 Satz 1 GemHVO- Doppik)	bisheriger Ansatz des Haushalts- jahres einschließlich bereits beschlossene r Nachträge	beschlossene über-/außer- planmäßige Auszahlungen	Zwischen- summe	Ansatz 2025		Ansatz 2026		Planungsdaten 2027		Planungsdaten 2028		Planungsdaten 2029	
					Neuer Haushalts- ansatz	Veränderung gegenüber bisherigem Haushalts- ansatz	Neuer Haushalts- ansatz	Veränderung gegenüber bisherigem Haushalts- ansatz	Neuer Haushalts- ansatz	Veränderung gegenüber bisherigem Haushalts- ansatz	Neuer Haushalts- ansatz	Veränderung gegenüber bisherigem Haushalts- ansatz	Neuer Haushalts- ansatz	Veränderung gegenüber bisherigem Haushalts- ansatz
					in EUR									
		1	2	3	4	5	6	7	8	9	10	11	12	13
36	Veränderung der liquiden Mittel und der Kassenkredite (Summe der Nummern 30, 34 und 35)	-46.983.400	-2.355	-46.985.755	-46.983.400	0	-27.776.200	11.112.100	-29.149.900	0	-29.689.500	0	0	0
		0	0	0	0	0	0	0	0	0	0	0	0	0
37	Jahresbezogener Saldo der laufenden Ein- und Auszahlungen (Saldo der Nummern 18 und 32)	-45.483.400	-8.750.414	-54.233.814	-45.483.400	0	-26.276.200	11.112.100	-29.149.900	0	-29.689.500	0	0	0
		0	0	0	0	0	0	0	0	0	0	0	0	0
	nachrichtlich:	0	0	0	0	0	0	0	0	0	0	0	0	0

Veränderungsliste 1. Nachtrag 2026 - Erträge/Aufwendungen sowie laufende Einzahlungen/Auszahlungen  
Aufwendungen/Auszahlungen sind mit einem "Minus" gekennzeichnet

Ifd. Nr.	THH	Produkt	Bezeichnung	Sachkonto	Untersachkonto (xxxx.yyyy)		Bezeichnung USK	2026 alt	2026 alt	Veränderung Entscheidung Verwaltungsspitze ErgR	Veränderung Entscheidung Verwaltungsspitze FinR	Veränderung BV-V/08/0170-09 ErgR	Veränderung BV-V/08/0170-09 FinR	sonstige Veränderung ErgR	sonstige Veränderung FinR	2026 neu	2026 neu	Begründung	Art (E/A)	Veränderung 2026 ErgR	Veränderung 2026 FinR	
					-	-		-	-													
					xxxx	yyyy	Summe	-	-	733.900	733.900	3.275.800	3.275.800	6.622.300	6.622.300	-	-					
					Teilsumme			-	-	733.900	733.900	3.275.800	3.275.800	6.622.300	6.622.300	-	-					
1	01	11406	Zentrales Fuhrparkmanagement	56241000	56241	40025	Fuhrpark -laufende Lizenzaufwendungen Datenverarbeitung	-	20.000	-	20.000	19.400	19.400	-	-	600	600	Anpassung Verwaltungsspitze zur Verbesserung der Haushaltslage 2026	A	19.400	19.400	
2	01	11406	Zentrales Fuhrparkmanagement	56212000	56212	40003	Fuhrpark - Leasing	-	33.500	-	33.500	21.500	21.500	-	-	12.000	12.000	Anpassung Verwaltungsspitze zur Verbesserung der Haushaltslage 2026	A	21.500	21.500	
3	01	57500	Kommunale Tourismusförderung	52490000	52490	40006	Sonstige Bewirtschaftungskosten	-	20.000	-	20.000	3.000	3.000	1.000	1.000	11.000	11.000	Anpassung Verwaltungsspitze zur Verbesserung der Haushaltslage 2026 + Kürzung gem. BV-V/08/0170-09 + Ansatz teilweise innerhalb des Haushaltes verschoben	A	15.000	15.000	
4	01	57500	Kommunale Tourismusförderung	56243200	56243	40049	Hosting, Fachverfahren Unterhaltung Software, Updates	-	20.000	-	20.000	2.000	2.000	1.000	1.000	8.000	8.000	Anpassung Verwaltungsspitze zur Verbesserung der Haushaltslage 2026 + Kürzung gem. BV-V/08/0170-09	A	11.000	11.000	
5	01	57500	Kommunale Tourismusförderung	56341000	79000	65210	Fernmeldegebühren	-	7.500	-	7.500	2.000	2.000	2.000	2.000	-	3.500	3.500	Anpassung Verwaltungsspitze zur Verbesserung der Haushaltslage 2026 + Kürzung gem. BV-V/08/0170-09	A	4.000	4.000
6	01	11101	Verwaltungssteuerung	56120000	00100	562000	Aus- und Fortbildung,Umschulung	-	26.000	-	26.000	-	-	6.000	6.000	-	20.000	20.000	Kürzung gem. BV-V/08/0170-09	A	6.000	6.000
7	01	11101	Verwaltungssteuerung	56259000	00100	65500	Sachverst./Gerichts-u.ä.Kost.	-	2.000	-	2.000	-	-	2.000	2.000	-	-	Kürzung gem. BV-V/08/0170-09	A	2.000	2.000	
8	01	11101	Verwaltungssteuerung	56310000	00100	65000	Büromaterial	-	5.500	-	5.500	-	-	1.000	1.000	-	4.500	4.500	Kürzung gem. BV-V/08/0170-09	A	1.000	1.000
9	01	11102	Beauftragtenbüro	50190000	40700	40000	Aufwandsentschädigung, Kinderbeauftragter	-	-	-	-	-	-	-	1.800	1.800	1.800	1.800	Erhöhung; Aufwandsentschädigung ehrenamtliche Kinderbeauftragte	A	1.800	1.800
10	01	11102	Beauftragtenbüro	52492100	40020	60000	Veranstaltungen Kinderbeauftragte	-	-	-	-	-	-	500	500	500	500	Erhöhung; Veranstaltungskosten ehrenamtliche Kinderbeauftragte	A	500	500	
11	01	11102	Beauftragtenbüro	54159000	40120	71600	Zuschüsse für Psychosoziales Zentrum "Mole"	-	50.000	-	50.000	-	25.000	25.000	-	-	25.000	25.000	Kürzung gem. BV-V/08/0170-09 (Projektstart ab 01.07.2026)	A	25.000	25.000
12	01	11102	Beauftragtenbüro	54190000	54190	40047	institutionelle Förderung für Integrationsheifer an Schulen	-	100.000	-	100.000	-	15.000	15.000	-	-	85.000	85.000	Kürzung gem. BV-V/08/0170-09 (zusätzliche Akquise von weiteren Landesmitteln)	A	15.000	15.000
13	01	11102	Beauftragtenbüro	54190000	54190	40048	institutionelle Förderung für Koordinierungsstelle für das Ehrenamt in der Geflüchtetenhilfe	-	30.000	-	30.000	-	6.000	6.000	-	-	24.000	24.000	Kürzung gem. BV-V/08/0170-09 (zusätzliche Akquise von weiteren Landesmitteln)	A	6.000	6.000
14	01	11104	Kanzlei der Bürgerschaft	50130000	00200	40000	funktions- und sitzungsbezogene Aufwandsentschädigungen; monatlicher Sockelbetrag Mandatsträger	-	430.000	-	430.000	-	138.000	138.000	-	-	292.000	292.000	Kürzung gem. BV-V/08/0170-09 (weniger Fraktionen als in HH-Planung angenommen)	A	138.000	138.000
15	01	11104	Kanzlei der Bürgerschaft	56131000	00200	57209	Dienstreisen der Bürgerschaftsmitglieder	-	15.000	-	15.000	-	3.000	3.000	-	-	12.000	12.000	Kürzung gem. BV-V/08/0170-09 (keine größeren Reisen in Partnerstädte für das Jahr vorgesehen)	A	3.000	3.000
16	01	11104	Kanzlei der Bürgerschaft	56910000	56910	40001	Fraktionszuwendungen Entgeltete Fraktionsgeschäftsführer*innen	-	520.000	-	520.000	-	170.000	170.000	-	-	350.000	350.000	Kürzung gem. BV-V/08/0170-09 (weniger Fraktionen als in HH-Planung angenommen)	A	170.000	170.000
17	01	11406	Zentrales Fuhrparkmanagement	52352000	52352	40008	Fuhrpark - Betriebs- und Schmierstoffe, Tanken, Energie	-	15.000	-	15.000	-	2.000	2.000	-	-	13.000	13.000	Kürzung gem. BV-V/08/0170-09 (Verkauf von Fahrzeugen)	A	2.000	2.000
18	01	11406	Zentrales Fuhrparkmanagement	56820000	56820	40007	Fuhrpark - Kraftfahrzeugsteuer	-	1.500	-	1.500	-	200	200	-	-	1.300	1.300	Kürzung gem. BV-V/08/0170-09 (Verkauf von Fahrzeugen)	A	200	200
19	01	11800	Rechnungsprüfung	56259000	56259	40037	Sonstige Sachverständigen-, Gerichts- und ähnliche Aufwendungen	-	24.000	-	24.000	-	4.000	4.000	-	-	20.000	20.000	Kürzung gem. BV-V/08/0170-09 (Kürzung externe Prüfung)	A	4.000	4.000
20	01	57100	Kommunale Wirtschaftsförderung	54110000	54110	40000	Zuschuss der Kommune an verbundene Unternehmen	-	373.800	-	373.800	-	20.800	20.800	-	-	353.000	353.000	Kürzung gem. BV-V/08/0170-09 (Anpassung an aktualisierte Daten)	A	20.800	20.800
21	01	57100	Kommunale Wirtschaftsförderung	54190000	79100	71700	Zuweisungen und Zuschüsse für laufende Zwecke an Sonstige	-	7.000	-	7.000	-	1.500	1.500	-	-	5.500	5.500	Kürzung gem. BV-V/08/0170-09 (Kürzung von Zuschüssen)	A	1.500	1.500
22	01	57100	Kommunale Wirtschaftsförderung	56360000	56360	40023	Öffentlichkeitsarbeit	-	14.000	-	14.000	-	1.000	1.000	8.000	8.000	5.000	5.000	Ansatz innerhalb des Haushaltes verschoben	A	9.000	9.000
23	01	57500	Kommunale Tourismusförderung	54159000	54159	40000	Zuschüsse an den sonstigen privaten Bereich	-	3.000	-	3.000	-	500	500	-	-	2.500	2.500	Kürzung gem. BV-V/08/0170-09 (Kürzung von Zuschüssen)	A	500	500
24	01	57500	Kommunale Tourismusförderung	56360000	56360	40020	Öffentlichkeitsarbeit	-	6.000	-	6.000	-	1.000	1.000	-	-	5.000	5.000	Kürzung gem. BV-V/08/0170-09 (Anpassung an Bedarf)	A	1.000	1.000
25	01	57500	Kommunale Tourismusförderung	56390000	79000	62910	Sonstige Geschäftsaufwendungen, Druckkosten, Verkleinerung	-	3.000	-	3.000	-	500	500	-	-	2.500	2.500	Kürzung gem. BV-V/08/0170-09 (Anpassung an Bedarf)	A	500	500
26	01	57500	Kommunale Tourismusförderung	52920000	52920	40058	Sonstige Aufwendungen für Dienstleistungen	-	500	-	500	-	-	-	5.500	5.500	6.000	6.000	Ansatz innerhalb des Haushaltes verschoben	A	5.500	5.500
27	01	57500	Kommunale Tourismusförderung	56350000	79000	65300	Öffentliche Bekanntmachungen	-	-	-	-	-	-	-	21.500	21.500	21.500	21.500	Ansatz innerhalb des Haushaltes verschoben	A	21.500	21.500
28	01	57500	Kommunale Tourismusförderung	56430000	79100	66101	Vereinsbeiträge: Tourismusverband M-V; Tourismusverband Vorpommern e.V.; Europäische Route der Backsteingotik	-	25.000	-	25.000	-	1.000	1.000	-	-	24.000	24.000	Kürzung gem. BV-V/08/0170-09 (Anpassung an Bedarf)	A	1.000	1.000
29	02	11105	Vorprodukt Amtsleitung THH 2	56120000	02222	56200	Aus- und Fortbildung, Umschulung	-	3.000	-	3.000	-	500	500	-	-	2.500	2.500	Kürzung gem. BV-V/08/0170-09 (Anpassung an Bedarf)	A	500	500

Veränderungsliste 1. Nachtrag 2026 - Erträge/Aufwendungen sowie laufende Einzahlungen/Auszahlungen  
Aufwendungen/Auszahlungen sind mit einem "Minus" gekennzeichnet

Ifd. Nr.	THH	Produkt	Bezeichnung	Sachkonto	Untersachkonto (xxxx.yyyy)		Bezeichnung USK	2026 alt	2026 alt	Veränderung	Veränderung	Veränderung BV-	Veränderung BV-	sonstige	sonstige	2026 neu	2026 neu	Begründung	Art (E/A)	Veränderung 2026	Veränderung 2026
					ErgR	FinR		Entscheidung Verwaltungsspitze ErgR	Entscheidung Verwaltungsspitze FinR	V/08/0170-09 ErgR	V/08/0170-09 FinR	Veränderung ErgR	Veränderung FinR	EngR	FinR	Ertrag	Ertrag			ErgR	FinR
					xxxx	yyyy	Summe	- 60.287.800	- 60.312.100	733.900	733.900	3.275.800	3.275.800	6.622.300	6.642.600	- 49.655.800	- 49.459.800			10.632.000	10.852.300
30	02	11105	Vorprodukt Amtsleitung THH 2	56131000	02222	65400	Dienstreisen	- 500	- 500	-	-	100	100	-	-	400	400	Kürzung gem. BV-V/08/0170-09 (Anpassung an Bedarf)	A	100	100
31	02	11105	Vorprodukt Amtsleitung THH 2	56310000	02222	65000	Bürobedarf	- 300	- 300	-	-	100	100	-	-	200	200	Kürzung gem. BV-V/08/0170-09 (Anpassung an Bedarf)	A	100	100
32	02	11105	Vorprodukt Amtsleitung THH 2	56341000	02222	65210	Fernmeldegebühren	- 300	- 300	-	-	100	100	-	-	200	200	Kürzung gem. BV-V/08/0170-09 (Anpassung an Bedarf)	A	100	100
33	02	11200	Personal	50293000	50293	40001	Lernmittelzuschuss Auszubildende gem. §11 Abs. 3 TVArbD	- 1.200	- 1.200	-	-	200	200	-	-	1.000	1.000	Kürzung gem. BV-V/08/0170-09 (Anpassung an Bedarf)	A	200	200
34	02	11200	Personal	50629000	50629	40002	Aufwendungsersatz Telearbeit	- 200	- 200	-	-	200	200	-	-	-	-	Kürzung gem. BV-V/08/0170-09 (Einsparung, Tele-Arbeitsplatz)	A	200	200
35	02	11200	Personal	52440000	02102	57100	Medizinischer Sachbedarf	- 11.000	- 11.000	-	-	1.000	1.000	-	-	10.000	10.000	Kürzung gem. BV-V/08/0170-09 (Anpassung an Bedarf)	A	1.000	1.000
36	02	11200	Personal	52450000	02210	56201	Aus- und Fortbildung / Unterrichtsmittel	- 4.800	- 4.800	-	-	300	300	-	-	4.500	4.500	Kürzung gem. BV-V/08/0170-09 (Anpassung an Bedarf)	A	300	300
37	02	11200	Personal	56121000	56121	40003	Aufwendungen für Aus- und Fortbildung, Umschulung	- 14.300	- 14.300	-	-	2.100	2.100	-	-	12.200	12.200	Kürzung gem. BV-V/08/0170-09 (Anpassung an Bedarf)	A	2.100	2.100
38	02	11200	Personal	56131000	02200	65400	Dienstreisen	- 800	- 800	-	-	100	100	-	-	700	700	Kürzung gem. BV-V/08/0170-09 (Anpassung an Bedarf)	A	100	100
39	02	11200	Personal	56140000	02200	41600	Amtsärztliche Untersuchungen	- 8.000	- 8.000	-	-	2.000	2.000	-	-	6.000	6.000	Kürzung gem. BV-V/08/0170-09 (Anpassung an Bedarf)	A	2.000	2.000
40	02	11200	Personal	56150000	02102	56010	Dienst- und Schutzkleidung, Sicherheits- und Schutzbekleidung	- 3.200	- 3.200	-	-	200	200	-	-	3.000	3.000	Kürzung gem. BV-V/08/0170-09 (Anpassung an Bedarf)	A	200	200
41	02	11200	Personal	56190000	56190	40000	Employer Branding	- 59.000	- 59.000	-	-	53.000	53.000	-	-	6.000	6.000	Kürzung gem. BV-V/08/0170-09 (Anpassung an Bedarf)	A	53.000	53.000
42	02	11200	Personal	56253000	56253	40000	Sachverständigen-, Gerichts- und ähnliche Aufwendungen; Einjungungsstelle	- 2.000	- 2.000	-	-	500	500	-	-	1.500	1.500	Kürzung gem. BV-V/08/0170-09 (Anpassung an Bedarf)	A	500	500
43	02	11200	Personal	56259000	56259	40025	Sonstige Sachverständigen-, Gerichts- und ähnliche Aufwendungen	- 20.000	- 20.000	-	-	17.000	17.000	-	-	3.000	3.000	Kürzung gem. BV-V/08/0170-09 (Anpassung an Bedarf)	A	17.000	17.000
44	02	11200	Personal	56291000	02102	41610	Beschäftigungsentgelte u. dgl. Honorar Betriebsarzt	- 52.000	- 52.000	-	-	16.000	16.000	-	-	36.000	36.000	Kürzung gem. BV-V/08/0170-09 (Anpassung an Bedarf)	A	16.000	16.000
45	02	11200	Personal	56310000	02102	65000	Bürobedarf	- 2.200	- 2.200	-	-	300	300	-	-	1.900	1.900	Kürzung gem. BV-V/08/0170-09 (Anpassung an Bedarf)	A	300	300
46	02	11200	Personal	56320000	02102	65100	Bücher und Zeitschriften	- 3.200	- 3.200	-	-	200	200	-	-	3.000	3.000	Kürzung gem. BV-V/08/0170-09 (Anpassung an Bedarf)	A	200	200
47	02	11200	Personal	56330000	02200	65200	Postgebühren	- 1.400	- 1.400	-	-	200	200	-	-	1.200	1.200	Kürzung gem. BV-V/08/0170-09 (Anpassung an Bedarf)	A	200	200
48	02	11200	Personal	56341000	02102	65210	Fernmeldegebühren	- 800	- 800	-	-	300	300	-	-	500	500	Kürzung gem. BV-V/08/0170-09 (Anpassung an Bedarf)	A	300	300
49	02	11200	Personal	56350000	02200	65300	Öffentliche Bekanntmachungen	- 24.000	- 24.000	-	-	9.000	9.000	-	-	15.000	15.000	Kürzung gem. BV-V/08/0170-09 (Anpassung an Bedarf)	A	9.000	9.000
50	02	11200	Personal	56390000	02200	61000	Verwalt.-u. Betriebsausgaben Aktenvernichtung	- 1.100	- 1.100	-	-	200	200	-	-	900	900	Kürzung gem. BV-V/08/0170-09 (Anpassung an Bedarf)	A	200	200
51	02	11200	Personal	56391000	56391	40015	Sonstige Geschäftsaufwendungen	- 11.800	- 11.800	-	-	6.800	6.800	-	-	5.000	5.000	Kürzung gem. BV-V/08/0170-09 (Anpassung an Bedarf)	A	6.800	6.800
52	02	11300	Organisation	52380000	02100	52100	Ausrüstungsgegenstände	- 1.500	- 1.500	-	-	500	500	-	-	1.000	1.000	Kürzung gem. BV-V/08/0170-09 (keine Beschaffung von Besucherstühlen)	A	500	500
53	02	11300	Organisation	56120000	02100	56200	Aus- und Fortbildung,Umschul.	- 16.800	- 16.800	-	-	2.500	2.500	-	-	14.300	14.300	Kürzung gem. BV-V/08/0170-09 (Anpassung an Bedarf)	A	2.500	2.500
54	02	11300	Organisation	56131000	02102	65400	Dienstreisen	- 500	- 500	-	-	100	100	-	-	400	400	Kürzung gem. BV-V/08/0170-09 (Anpassung an Bedarf)	A	100	100
55	02	11300	Organisation	56259000	56259	40031	Sonstige Sachverständigen-, Gerichts- und ähnliche Aufwendungen	- 5.000	- 5.000	-	-	3.000	3.000	-	-	2.000	2.000	Kürzung gem. BV-V/08/0170-09 (weniger externe Beauftragungen)	A	3.000	3.000
56	02	11300	Organisation	56310000	02100	65000	Bürobedarf	- 800	- 800	-	-	100	100	-	-	700	700	Kürzung gem. BV-V/08/0170-09 (Anpassung an Bedarf)	A	100	100
57	02	11300	Organisation	56341000	02100	65210	Fernmeldegebühren	- 1.000	- 1.000	-	-	600	600	-	-	400	400	Kürzung gem. BV-V/08/0170-09 (Einsparung Kabelanschluss)	A	600	600
58	02	11404	Informations- und Kommunikationstechni	56120000	06000	56200	Aus- und Fortbildung,Umschul.	- 20.000	- 20.000	-	-	3.000	3.000	-	-	17.000	17.000	Kürzung gem. BV-V/08/0170-09 (Anpassung an Bedarf)	A	3.000	3.000
59	02	11404	Informations- und Kommunikationstechni	56131000	06000	65400	Dienstreisen	- 300	- 300	-	-	100	100	-	-	200	200	Kürzung gem. BV-V/08/0170-09 (Anpassung an Bedarf)	A	100	100
60	02	11404	Informations- und Kommunikationstechni	56490000	06000	64010	Versicherungen und Umlagen	- 14.000	- 14.000	-	-	12.000	12.000	-	-	2.000	2.000	Kürzung gem. BV-V/08/0170-09 (Kündigung einer Versicherung)	A	12.000	12.000
61	02	11405	Sonstige zentrale Dienste	52380000	02103	52200	Geringwertige Geräte, Ausstattungs-, Ausrüstungs- und sonstige Gebrauchsgegenstände	- 2.900	- 2.900	1.500	1.500	-	-	-	-	1.400	1.400	Anpassung Verwaltungsspitze zur Verbesserung der Haushaltslage 2026	A	1.500	1.500
62	02	11405	Sonstige zentrale Dienste	56120000	02103	56200	Aus- und Fortbildung, Umschulung	- 2.000	- 2.000	-	-	300	300	-	-	1.700	1.700	Kürzung gem. BV-V/08/0170-09 (Anpassung an Bedarf)	A	300	300
63	02	11405	Sonstige zentrale Dienste	56310000	02103	65000	Bürobedarf	- 1.000	- 1.000	-	-	100	100	-	-	900	900	Kürzung gem. BV-V/08/0170-09 (Anpassung an Bedarf)	A	100	100
64	02	11405	Sonstige zentrale Dienste	56350000	56350	40006	Öffentliche Bekanntmachungen	- 2.700	- 2.700	2.700	2.700	-	-	-	-	-	-	Anpassung Verwaltungsspitze zur Verbesserung der Haushaltslage 2026	A	2.700	2.700
65	02	11405	Sonstige zentrale Dienste	56390000	02103	62910	Sonstige Geschäftsaufwendungen	- 1.300	- 1.300	-	-	500	500	-	-	800	800	Kürzung gem. BV-V/08/0170-09 (Anpassung an Bedarf)	A	500	500
66	02	12101	Statistik	56120000	05100	56200	Aus- und Fortbildung,Umschulung	- 300	- 300	-	-	100	100	-	-	200	200	Kürzung gem. BV-V/08/0170-09 (Anpassung an Bedarf)	A	100	100

Veränderungsliste 1. Nachtrag 2026 - Erträge/Aufwendungen sowie laufende Einzahlungen/Auszahlungen  
Aufwendungen/Auszahlungen sind mit einem "Minus" gekennzeichnet

Ifd. Nr.	THH	Produkt	Bezeichnung	Sachkonto	Untersachkonto (xxxx.yyyy)		Bezeichnung USK	2026 alt		Veränderung Entscheidung Verwaltungsspitze ErgR	Veränderung Entscheidung Verwaltungsspitze FinR	Veränderung BV-V/08/0170-09 ErgR		Veränderung BV-V/08/0170-09 FinR		sonstige Veränderung ErgR	sonstige Veränderung FinR	2026 neu		Begründung	Art (E/A)	Veränderung 2026 ErgR	Veränderung 2026 FinR
					xxxx	yyyy		Summe	Ertrag			FinR	Ertrag	FinR	Ertrag			FinR					
								60.287.800	60.312.100	733.900	733.900	3.275.800	3.275.800	6.622.300	6.642.600	-	-	49.655.800	49.459.800			10.632.000	10.852.300
67	02	12102	Wahlen und sonstige Abstimmungen	56120000	05200	56200	Aus- und Fortbildung,Umschul.	1.000	1.000	-	-	100	100	-	-	-	-	900	900	Kürzung gem. BV-V/08/0170-09 (Anpassung an Bedarf)	A	100	100
68	02	12102	Wahlen und sonstige Abstimmungen	56310000	055200	65000	Bürobedarf	3.000	3.000	-	-	400	400	-	-	-	-	2.600	2.600	Kürzung gem. BV-V/08/0170-09 (Anpassung an Bedarf)	A	400	400
69	03	11106	Vorprodukt Amtsleitung THH 3	56120000	56120	40003	Aufwendungen für Aus- und Fortbildung, Umschulung	2.000	2.000	-	-	500	500	-	-	-	-	1.500	1.500	Kürzung gem. BV-V/08/0170-09 (weniger Aus- und Fortbildungen)	A	500	500
70	03	11106	Vorprodukt Amtsleitung THH 3	56131000	56131	40000	Dienstreisen	300	300	-	-	100	100	-	-	-	-	200	200	Kürzung gem. BV-V/08/0170-09 (weniger Dienstreisen)	A	100	100
71	03	11600	Finanzen	52921000	52921	40011	Sonstige Aufwendungen für Dienstleistungen	8.000	8.000	-	-	1.500	1.500	-	-	-	-	6.500	6.500	Kürzung gem. BV-V/08/0170-09 (Anpassung an Bedarf)	A	1.500	1.500
72	03	11600	Finanzen	56259000	56259	40035	Externe Begleitung (u.a. Gesamtabchlüsse)	15.000	15.000	-	-	5.000	5.000	-	-	-	-	10.000	10.000	Kürzung gem. BV-V/08/0170-09 (Anpassung an Bedarf)	A	5.000	5.000
73	03	11600	Finanzen	56290000	56290	0023	Bestandserhebung Hunde	50.000	50.000	-	-	50.000	50.000	-	-	-	-	-	-	Kürzung gem. BV-V/08/0170-09 (Verschiebung Hundebestandserhebung)	A	50.000	50.000
74	03	11600	Finanzen	56131000	03000	65400	Dienstreisen	500	500	-	-	200	200	-	-	-	-	300	300	Kürzung gem. BV-V/08/0170-09 (weniger Dienstreisen)	A	200	200
75	03	11600	Finanzen	43190000	03200	10000	Verwaltungsgebühren	1.500	1.500	100	100	-	-	-	-	-	-	1.600	1.600	Anpassung Verwaltungsspitze zur Verbesserung der Haushaltslage 2026 (erhöhtes Aufkommen)	E	100	100
76	03	11600	Finanzen	46220000	03200	26100	Steuerliche Nebenleistungen u.ä.	1.500	1.500	3.500	3.500	-	-	-	-	-	-	5.000	5.000	Anpassung Verwaltungsspitze zur Verbesserung der Haushaltslage 2026 (erhöhtes Aufkommen)	E	3.500	3.500
77	03	11600	Finanzen	46220000	46220	00000	Beitreibungsgebühren für AHE (Amtshilfeersuchen)	35.000	35.000	15.000	15.000	-	-	-	-	-	-	50.000	50.000	Anpassung Verwaltungsspitze zur Verbesserung der Haushaltslage 2026 (erhöhtes Aufkommen)	E	15.000	15.000
78	03	11600	Finanzen	46221000	03100	26120	Säumniszuschläge, Mahngebühren, Zustellungsgebühren, Vollstreckungsnebenkosten	120.000	120.000	30.000	30.000	-	-	-	-	-	-	150.000	150.000	Anpassung Verwaltungsspitze zur Verbesserung der Haushaltslage 2026 (erhöhtes Aufkommen)	E	30.000	30.000
79	03	11600	Finanzen	52370000	03100	52000	Wartung/Ansprüche an Ausrüstungen	5.500	5.500	3.000	3.000	-	-	-	-	-	-	2.500	2.500	Anpassung Verwaltungsspitze zur Verbesserung der Haushaltslage 2026 (ggf. keine Reparaturen möglich)	A	3.000	3.000
80	03	11600	Finanzen	52380000	03000	52100	DZ TH03 - Ausrüstungsgegenstände	2.500	2.500	2.000	2.000	-	-	-	-	-	-	500	500	Anpassung Verwaltungsspitze zur Verbesserung der Haushaltslage 2026 (Reduzierung Mobiliar in 2026)	A	2.000	2.000
81	03	11600	Finanzen	56120000	03000	56200	Aus- und Fortbildung	17.000	17.000	7.000	7.000	-	-	-	-	-	-	10.000	10.000	Anpassung Verwaltungsspitze zur Verbesserung der Haushaltslage 2026 (weniger Aus-/Fortbildungen möglich)	A	7.000	7.000
82	03	11600	Finanzen	56243200	56243	40040	Hosting Fachverfahren Unterhaltung Software, Updates	76.000	76.000	56.500	56.500	4.500	4.500	-	-	-	-	15.000	15.000	Anpassung Verwaltungsspitze zur Verbesserung der Haushaltslage 2026 + Kürzung gem. BV-V/08/0170-09 (Umsetzung von Digitalisierungsvorhaben mit Bordmitteln)	A	61.000	61.000
83	03	11600	Finanzen	56259000	03000	65500	Sachverst./Gerichts-u.ä.Kost., Beraterleistungen	15.000	15.000	7.000	7.000	-	-	-	-	-	-	8.000	8.000	Anpassung Verwaltungsspitze zur Verbesserung der Haushaltslage 2026 (keine Jahresabschlüsse aufzuholen, entsprechend weniger Bedarf)	A	7.000	7.000
84	03	11600	Finanzen	56291000	56291	40005	Wartung / Pflege Kassenautomat	13.000	13.000	500	500	-	-	-	-	-	-	12.500	12.500	Anpassung Verwaltungsspitze zur Verbesserung der Haushaltslage 2026 (Anpassung an Bedarf)	A	500	500
85	03	11600	Finanzen	56310000	03100	65000	Bürobedarf	6.000	6.000	1.500	1.500	-	-	-	-	-	-	4.500	4.500	Anpassung Verwaltungsspitze zur Verbesserung der Haushaltslage 2026	A	1.500	1.500
86	03	11600	Finanzen	56390000	03000	62910	Sonstige Geschäftsaufwendungen, Druckkosten, Verkollerung	5.000	5.000	2.000	2.000	-	-	-	-	-	-	3.000	3.000	Anpassung Verwaltungsspitze zur Verbesserung der Haushaltslage 2026 (Reduzierung Druck, Verkollerung - keine Archivierung in 2026 möglich)	A	2.000	2.000
87	04	55502	Kommunale Landwirtschaft	52311000	52311	40014	Unterhaltung der Grundstücke Moormanagement	99.400	99.400	-	-	-	-	99.400	99.400	-	-	-	-	Mittel für Maßnahme gem. rechtsaufsichtlicher Entscheidung vom 15.04.2025 unbefristet gesperrt.	A	99.400	99.400
88	04	55502	Kommunale Landwirtschaft	56290000	56290	40069	Sonstige Aufwendungen für die Inanspruchnahme von Rechten und Diensten (LUNG)	8.400	8.400	-	-	-	-	8.400	8.400	-	-	-	-	Mittel für Maßnahme gem. rechtsaufsichtlicher Entscheidung vom 15.04.2025 unbefristet gesperrt.	A	8.400	8.400
89	04	11401	Immobilienverwaltung	52313000	52313	40066	Unterhaltung d. Grundstücke u. baul. Anlagen	78.000	78.000	-	-	78.000	78.000	-	-	-	-	-	-	Kürzung gem. BV-V/08/0170-09 (keine Abriss-Planung alter KITAS)	A	78.000	78.000
90	04	11401	Immobilienverwaltung	52313100	52313	40013	Material Bauunterhaltung Hausmeister Immobilienverwaltung	25.000	25.000	5.000	5.000	5.000	5.000	-	-	-	-	15.000	15.000	Anpassung Verwaltungsspitze zur Verbesserung der Haushaltslage 2026 + Kürzung gem. BV-V/08/0170-09 (reduzierte Beschaffungen)	A	10.000	10.000
91	04	11401	Immobilienverwaltung	52370000	77300	52000	Wartung/Ansprüche an Ausrüstungen Immobilienverwaltung	20.000	20.000	-	-	5.000	5.000	-	-	-	-	15.000	15.000	Kürzung gem. BV-V/08/0170-09 (Anpassung an Bedarf)	A	5.000	5.000
92	04	11401	Immobilienverwaltung	52380000	03500	52100	Ausrüstungsgegenstände Immobilienverwaltung	17.800	17.800	-	-	2.800	2.800	-	-	-	-	15.000	15.000	Kürzung gem. BV-V/08/0170-09 (reduzierte Beschaffungen)	A	2.800	2.800

Veränderungsliste 1. Nachtrag 2026 - Erträge/Aufwendungen sowie laufende Einzahlungen/Auszahlungen  
Aufwendungen/Auszahlungen sind mit einem "Minus" gekennzeichnet

Ifd. Nr.	THH	Produkt	Bezeichnung	Sachkonto	Untersachkonto (xxxx.yyyy)		Bezeichnung USK	2026 alt		Veränderung Entscheidung Verwaltungsspitze ErgR	Veränderung Entscheidung Verwaltungsspitze FinR	Veränderung BV-V/08/0170-09 ErgR		Veränderung BV-V/08/0170-09 FinR		sonstige Veränderung ErgR	sonstige Veränderung FinR	2026 neu		Begründung	Art (E/A)	Veränderung 2026 ErgR	Veränderung 2026 FinR			
					xxxx	yyyy		Summe	ErgR			FinR	ErgR	FinR	ErgR			FinR								
								60.287.800	60.312.100	738.900	738.900	3.275.800	3.275.800	6.622.300	6.642.800	-	-	49.655.800	49.459.800			10.632.000	10.852.300			
93	04	11401	Immobilienverwaltung	52490000	52490	40053	Interreg Förderprojekt Zisterne	-	46.100	-	46.100	-	46.100	46.100	-	-	-	-	-	-	Kürzung gem. BV-V/08/0170-09 (Projekt wird nicht realisiert)	A	46.100	46.100		
94	04	11402	Liegenschaften	52312000	88000	51000	Unterhaltung Garagenzufahrten und Vegetationsbetreuung Liegenschaften	-	20.000	-	20.000	-	5.000	5.000	-	-	-	-	15.000	-	15.000	Kürzung gem. BV-V/08/0170-09 (weniger Pflegemaßnahmen)	A	5.000	5.000	
95	04	11402	Liegenschaften	54159000	54159	40009	Zuweisungen und Zuschüsse für laufende Zwecke an den sonstigen privaten Bereich	-	-	-	-	-	-	-	30.000	-	30.000	-	30.000	-	30.000	Erhöhung Zuwendung Dorfgemeinschaftshaus Friedrichshagen (gem. BV-P-6/08/0184-01)	A	30.000	30.000	
96	04	11402	Liegenschaften	56341000	03500	65210	Fermelgebühren Liegenschaften	-	500	-	500	500	500	-	-	-	-	-	-	-	Anpassung Verwaltungsspitze zur Verbesserung der Haushaltslage 2026 (Anpassung an Bedarf)	A	500	500		
97	04	55501	Kommunale Forstwirtschaft	52321000	52321	40003	Bewirtschaftung Wälder Alleineigentum 19% Vorsteuer Forst	-	180.000	-	180.000	-	-	20.000	-	-	-	-	160.000	-	160.000	Kürzung gem. BV-V/08/0170-09 (Anpassung an Bedarf)	A	20.000	20.000	
98	04	55501	Kommunale Forstwirtschaft	52321100	52321	40004	Bewirtschaftung Wälder Miteigentum PWS 19% Vorsteuer Forst	-	195.000	-	195.000	-	-	32.500	-	-	-	-	162.500	-	162.500	Kürzung gem. BV-V/08/0170-09 (Anpassung an Bedarf)	A	32.500	32.500	
99	04	55501	Kommunale Forstwirtschaft	52382000	52382	40024	Ersatzbeschaffung Festwert - stehendes Holzvermögen 19% Vorsteuer (ohne kranke Eschenbestände)	-	85.000	-	85.000	-	-	10.000	-	-	-	-	75.000	-	75.000	Kürzung gem. BV-V/08/0170-09 (Anpassung an Bedarf)	A	10.000	10.000	
100	04	55502	Kommunale Landwirtschaft	52547000	88010	53001	Auskehr von Mieten und Pachten PWS Landwirtschaft	-	243.000	-	243.000	-	-	-	-	237.000	-	237.000	-	6.000	-	6.000	Änderung der Buchungswiese erfolgt, keine tatsächliche Einsparung - gemeinsam mit Ifd. Nr. 185 + 186 zu betrachten	A	237.000	237.000
101	05	51101	Stadtplanung, Stadtentwicklung, Bauleitplanung	56255000	56255	40000	Neuaufstellung Flächennutzungsplan Stadtplanung	-	120.000	-	120.000	-	-	60.000	-	-	-	-	-	60.000	-	60.000	Kürzung gem. BV-V/08/0170-09	A	60.000	60.000
102	05	51101	Stadtplanung, Stadtentwicklung, Bauleitplanung	56259000	56259	40028	Sachverst./Gerichts- u. ä. Kosten - Bebauungsplan / Stadtplanung	-	225.000	-	225.000	50.000	50.000	75.000	-	-	-	-	-	100.000	-	100.000	Anpassung Verwaltungsspitze zur Verbesserung der Haushaltslage 2026 + Kürzung gem. BV-V/08/0170-09	A	125.000	125.000
103	05	51101	Stadtplanung, Stadtentwicklung, Bauleitplanung	56259000	56259	40029	Sachverst./Gerichts- u. ä. Kosten - Rahmenpläne, Konzepte, Studien / Stadtplanung	-	175.000	-	175.000	75.000	75.000	30.000	-	-	-	-	-	70.000	-	70.000	Anpassung Verwaltungsspitze zur Verbesserung der Haushaltslage 2026 + Kürzung gem. BV-V/08/0170-09	A	105.000	105.000
104	05	51101	Stadtplanung, Stadtentwicklung, Bauleitplanung	56259000	56259	40030	Sachverst./Gerichts- u. ä. Kosten - Verkehrsplanung / Stadtplanung	-	155.000	-	155.000	-	-	55.000	-	-	-	-	-	100.000	-	100.000	Kürzung gem. BV-V/08/0170-09	A	55.000	55.000
105	05	51101	Stadtplanung, Stadtentwicklung, Bauleitplanung	56290000	56290	40009	Bürgerbefragungen/Workshops Stadtplanung	-	10.000	-	10.000	-	-	7.000	-	-	-	-	-	3.000	-	3.000	Kürzung gem. BV-V/08/0170-09	A	7.000	7.000
106	05	51101	Stadtplanung, Stadtentwicklung, Bauleitplanung	56360000	61000	62007	Öffentlichkeitsarbeit Stadtplanung	-	2.500	-	2.500	-	-	2.000	-	-	-	-	-	500	-	500	Kürzung gem. BV-V/08/0170-09	A	2.000	2.000
107	05	52100	Bau- und Grundstücksordnung (Baurecht/Baufaufsicht/Bauverwaltung)	56320000	60000	65100	Bücher und Zeitschriften Bauordnung	-	13.000	-	13.000	-	-	3.000	-	-	-	-	-	10.000	-	10.000	Kürzung gem. BV-V/08/0170-09 (Anpassung an Bedarf)	A	3.000	3.000
108	05	52300	Denkmalschutz und -pflege	52480000	52480	40001	Tag des offenen Denkmals Denkmalschutz	-	3.000	-	3.000	-	-	1.000	-	-	-	-	-	2.000	-	2.000	Kürzung gem. BV-V/08/0170-09 (Reduzierung des Angebots)	A	1.000	1.000
109	05	52300	Denkmalschutz und -pflege	52491000	52491	40001	Sonstige Aufwendungen für Sachleistungen und Verbrauchsmittel, Kosten der Ersatzvornahme/Sicherungsleistungen Denkmalschutz	-	5.000	-	5.000	-	-	2.500	-	-	-	-	-	2.500	-	2.500	Kürzung gem. BV-V/08/0170-09 (Anpassung an Bedarf)	A	2.500	2.500
110	05	52300	Denkmalschutz und -pflege	56259000	56259	40005	Sachverständigenkosten / Planungsleistungen Denkmalschutz	-	4.000	-	4.000	-	-	1.500	-	-	-	-	-	2.500	-	2.500	Kürzung gem. BV-V/08/0170-09 (Anpassung an Bedarf)	A	1.500	1.500
111	05	52300	Denkmalschutz und -pflege	56259200	56259	40011	Denkmalpflegerische Zielstellung Denkmalschutz	-	5.500	-	5.500	-	-	4.000	-	-	-	-	-	1.500	-	1.500	Kürzung gem. BV-V/08/0170-09 (Anpassung an Bedarf)	A	4.000	4.000
112	05	54700	ÖPNV	56259000	56259	40003	Beraterleistungen, Konzessionsvergabe ÖPNV	-	145.000	-	145.000	-	-	50.000	-	-	-	-	-	95.000	-	95.000	Kürzung gem. BV-V/08/0170-09	A	50.000	50.000
113	05	55400	Naturschutz und Landschaftspflege	52321000	52321	40016	Bewirtschaftung von Kompensationsflächen	-	50.000	-	50.000	25.000	25.000	20.000	-	-	-	-	-	5.000	-	5.000	Anpassung Verwaltungsspitze zur Verbesserung der Haushaltslage 2026 + Kürzung gem. BV-V/08/0170-09	A	45.000	45.000
114	05	55400	Naturschutz und Landschaftspflege	52480000	12000	60000	Öffentlichkeitsarbeit (Veranstaltungen, Infomaterial etc.) für Klimaschutz, fairer Handel und Nachhaltigkeit	-	10.500	-	10.500	-	-	8.500	-	-	-	-	-	2.000	-	2.000	Kürzung gem. BV-V/08/0170-09	A	8.500	8.500
115	05	55400	Naturschutz und Landschaftspflege	56243200	56243	40038	Hosting Fachverfahren Unterhaltung Software, Updates	-	10.000	-	10.000	3.000	3.000	-	-	1.800	-	1.800	-	5.200	-	5.200	Anpassung Verwaltungsspitze zur Verbesserung der Haushaltslage 2026 + Verarbeitung APL Software Immissionschutz	A	4.800	4.800
116	05	55400	Naturschutz und Landschaftspflege	56290000	56290	40041	Entwicklung städtischer Ökokonten Naturschutz	-	15.000	-	15.000	-	-	10.000	-	-	-	-	-	5.000	-	5.000	Kürzung gem. BV-V/08/0170-09	A	10.000	10.000

Veränderungsliste 1. Nachtrag 2026 - Erträge/Aufwendungen sowie laufende Einzahlungen/Auszahlungen  
**Aufwendungen/Auszahlungen sind mit einem "Minus" gekennzeichnet**

Id. Nr.	THH	Produkt	Bezeichnung	Sachkonto	Untersachkonto (xxxx.yyyy)		Bezeichnung USK	2026 alt	2026 alt	Veränderung	Veränderung	Veränderung BV-	Veränderung BV-	sonstige	sonstige	2026 neu	2026 neu	Begründung	Art (E/A)	Veränderung 2026	Veränderung 2026			
					ErgR	FinR		Entscheidung Verwaltungsspitze ErgR	Entscheidung Verwaltungsspitze FinR	V/08/0170-09 ErgR	V/08/0170-09 FinR	Veränderung ErgR	Veränderung FinR	EngR	FinR	ErgR	FinR							
					xxxx	yyyy	Summe	60.287.800	60.312.100	733.900	733.900	3.275.800	3.275.800	6.622.300	6.842.600	49.655.800	49.459.800			10.632.000	10.852.300			
117	05	55400	Naturschutz und Landschaftspflege	56290000	56290	40067	Umsetzung Nachhaltigkeitsmanagement	-	20.000	-	20.000	-	-	17.000	17.000	-	-	3.000	-	3.000	Kürzung gem. BV-V/08/0170-09	A	17.000	17.000
118	05	55400	Naturschutz und Landschaftspflege	56290400	56290	40005	Klimaschutzkonzept Naturschutz	-	135.000	-	135.000	35.000	35.000	-	-	-	-	100.000	-	100.000	Anpassung Verwaltungsspitze zur Verbesserung der Haushaltslage 2026	A	35.000	35.000
119	06	11403	Bauhof	52338000	77100	54201	Verbrauchsmaterial	-	85.000	-	85.000	-	-	15.000	15.000	-	-	70.000	-	70.000	Kürzung gem. BV-V/08/0170-09	A	15.000	15.000
120	06	11403	Bauhof	52352000	77100	55000	Betriebs- und Schmierstoffe	-	120.000	-	120.000	-	-	15.000	15.000	-	-	105.000	-	105.000	Kürzung gem. BV-V/08/0170-09 (Anpassung an Bedarf)	A	15.000	15.000
121	06	11403	Bauhof	52382100	52382	40005	Ersatzbeschaffung Festwert - Streusalz	-	110.000	-	110.000	-	-	30.000	30.000	-	-	80.000	-	80.000	Kürzung gem. BV-V/08/0170-09 (Anpassung an Bedarf)	A	30.000	30.000
122	06	11403	Bauhof	56243200	56243	40057	Hosting Fachverfahren Unterhaltung Software, Updates	-	135.000	-	135.000	-	-	30.000	30.000	-	-	105.000	-	105.000	Kürzung gem. BV-V/08/0170-09	A	30.000	30.000
123	06	54100	Gemeindestraßen	52260000	60200	54301	Energie Straßenbeleuchtung Tiefbau	-	1.000.000	-	1.000.000	-	-	65.000	65.000	-	-	935.000	-	935.000	Kürzung gem. BV-V/08/0170-09 (Anpassung an Bedarf)	A	65.000	65.000
124	06	54100	Gemeindestraßen	52338000	52338	40005	Barrierefreier Umbau der vorhandenen Bushaltestellen	-	500.000	-	500.000	-	-	100.000	100.000	-	-	400.000	-	400.000	Kürzung gem. BV-V/08/0170-09 (weniger Umbau)	A	100.000	100.000
125	06	54100	Gemeindestraßen	52338000	60200	50010	Unterhaltung des Infrastrukturvermögens	-	750.000	-	750.000	-	-	10.000	10.000	-	-	740.000	-	740.000	Kürzung gem. BV-V/08/0170-09	A	10.000	10.000
126	06	54100	Gemeindestraßen	52382800	52382	40013	Ersatzbeschaffung Festwert - Straßbegleitgrün	-	10.000	-	10.000	-	-	5.000	5.000	-	-	5.000	-	5.000	Kürzung gem. BV-V/08/0170-09 (Anpassung an Bedarf)	A	5.000	5.000
127	07	35101	Kultur- und Sozialpass	56310000	56310	40015	Büromaterial	-	1.000	-	1.000	1.000	1.000	-	-	-	-	-	-	-	Anpassung Verwaltungsspitze zur Verbesserung der Haushaltslage 2026	A	1.000	1.000
128	07	12201	Bürgerservice und Allgemeine Ordnungsaufgaben	43290000	43290	00005	Sonstige, Kostenerstattungen für Bestattungen	-	35.000	-	35.000	-	-	-	25.000	25.000	60.000	60.000	-	-	Erstattung für öffentlich-rechtliche Bestattungen	E	25.000	25.000
129	07	12201	Bürgerservice und Allgemeine Ordnungsaufgaben	52921000	11000	62000	Verwaltungs-u. Betriebsausgaben Kosten f. Bestattungen	-	45.000	-	45.000	-	-	66.500	66.500	-	-	111.500	-	111.500	Erhöhter Bedarf für öffentlich-rechtliche Bestattungskosten	A	66.500	66.500
130	07	12201	Bürgerservice und Allgemeine Ordnungsaufgaben	54190000	54190	40024	Zuschuss an Sonstige - Neugeborenenprämie	-	45.000	-	45.000	-	-	28.500	28.500	16.500	16.500	-	-	+ Einsparung zur Deckung der erhöhten Bestattungskosten (Wegfall der Neugeborenenprämie)	A	45.000	45.000	
131	07	12201	Bürgerservice und Allgemeine Ordnungsaufgaben	54191000	54191	40006	Umgangskostenbeihilfe, Förderung Hauptwohnsitz	-	200.000	-	200.000	-	-	-	50.000	50.000	150.000	150.000	-	-	Einsparung zur Deckung der erhöhten Bestattungskosten (Reduzierung Umgangskostenbeihilfe um 25 %)	A	50.000	50.000
132	09	26100	Theater	54124000	54124	40000	Zuschuss Vermarktung Stadthalle an Unternehmen, mit denen ein Beteiligungsverhältnis besteht	-	36.000	-	36.000	-	-	36.000	36.000	-	-	-	-	-	Kürzung gem. BV-V/08/0170-09 (keine Bewirtschaftung der Stadthalle im gewerblichen Bereich des Theaters)	A	36.000	36.000
133	09	26100	Theater	54125000	54125	40000	Zuschuss Pacht Stadthalle an Unternehmen, mit denen ein Beteiligungsverhältnis besteht	-	334.600	-	334.600	-	-	34.600	34.600	-	-	300.000	-	300.000	Kürzung gem. BV-V/08/0170-09 (keine Mietsteigerung der Stadthalle)	A	34.600	34.600
134	09	26100	Theater	54126000	54126	40000	Sonstige Zuwendungen Kaisersaal/Stadthalle an Unternehmen, mit denen ein Beteiligungsverhältnis besteht	-	10.000	-	10.000	-	-	10.000	10.000	-	-	-	-	-	Kürzung gem. BV-V/08/0170-09 (keine Bewirtschaftung der Stadthalle im gewerblichen Bereich des Theaters)	A	10.000	10.000
135	09	36301	Schul- und Jugendsozialarbeit, Erzieherischer Kinder- und Jugendschutz	54190000	54190	40036	Zuschuss Jugendclub Riems	-	40.000	-	40.000	-	-	40.000	40.000	-	-	-	-	-	Kürzung gem. BV-V/08/0170-09 (Keine Durchführung)	A	40.000	40.000
136	09	21106	Neue Grundschule	56210000	56210	40015	Mieten, Pachten und Erbbauzinsen	-	168.400	-	168.400	-	-	-	550.000	550.000	718.400	718.400	-	-	Darstellung eines genehmigten Antrags auf außerplanmäßige Auszahlung interim Schulstandort Feldstraße gem. BV-V/08/0164-03	A	550.000	550.000
137	09	28101	Förderung von Einrichtungen/Kulturförderung	54159200	34000	71701	Zuschuss Caspar-David-Friedrich Gesellschaft für Betriebs- u. Nebenkosten	-	30.000	-	30.000	3.000	3.000	-	-	-	-	27.000	-	27.000	Anpassung Verwaltungsspitze zur Verbesserung der Haushaltslage 2026	A	3.000	3.000
138	09	36100	Förderung von Kindern in Tageseinrichtungen und in Tagespflege	54143000	54143	40002	Zuweisungen als Wohnsitzgemeinde gemäß KiföG M-V an Eigenbetrieb "Hanse-Kinder"	-	5.097.700	-	5.097.700	-	-	842.300	842.300	5.940.000	5.940.000	-	-	-	Mehraufwand Wohnsitzgemeindeanteile gem. KiföG M-V	A	842.300	842.300
139	09	36100	Förderung von Kindern in Tageseinrichtungen und in Tagespflege	54143000	54143	40003	Zuweisungen als Wohnsitzgemeinde gemäß KiföG M-V an Landkreis V-G	-	6.629.200	-	6.629.200	-	-	446.000	446.000	7.075.200	7.075.200	-	-	-	Mehraufwand Wohnsitzgemeindeanteile gem. KiföG M-V	A	446.000	446.000
140	11	61100	Steuern, allgemeine Zuweisungen, allgemeine Umlagen	40210000	90000	01000	Gemeindeanteil an der Einkommensteuer	24.379.500	24.379.500	-	-	-	-	746.700	746.700	25.126.200	25.126.200	-	-	-	Anpassung an Orientierungsdatenerlass vom 27.11.2025	E	746.700	746.700
141	11	61100	Steuern, allgemeine Zuweisungen, allgemeine Umlagen	40220000	90000	01200	Gemeindeanteil an der Umsatzsteuer	6.098.800	6.098.800	-	-	-	-	1.209.700	1.209.700	7.308.500	7.308.500	-	-	-	Anpassung an Orientierungsdatenerlass vom 27.11.2025	E	1.209.700	1.209.700
142	11	61100	Steuern, allgemeine Zuweisungen, allgemeine Umlagen	41111000	90000	04100	Schlüsselzuweisungen vom Land	22.416.800	22.416.800	-	-	-	-	415.400	415.400	22.832.200	22.832.200	-	-	-	Anpassung an Orientierungsdatenerlass vom 27.11.2025	E	415.400	415.400
143	11	61100	Steuern, allgemeine Zuweisungen, allgemeine Umlagen	41322000	90000	06102	Zuweisung vom Land übertragener Wirkungskreis	4.532.000	4.532.000	-	-	-	-	307.100	307.100	4.839.100	4.839.100	-	-	-	Anpassung an Orientierungsdatenerlass vom 27.11.2025	E	307.100	307.100

Veränderungsliste 1. Nachtrag 2026 - Erträge/Aufwendungen sowie laufende Einzahlungen/Auszahlungen  
Aufwendungen/Auszahlungen sind mit einem "Minus" gekennzeichnet

Ifd. Nr.	THH	Produkt	Bezeichnung	Sachkonto	Untersachkonto (xxxx.yyyy)		Bezeichnung USK	2026 alt	2026 alt	Veränderung Entscheidung Verwaltungsspitze ErgR	Veränderung Entscheidung Verwaltungsspitze FinR	Veränderung BV-V/08/0170-09 ErgR	Veränderung BV-V/08/0170-09 FinR	sonstige Veränderung ErgR	sonstige Veränderung FinR	2026 neu	2026 neu	Begründung	Art (E/A)	Veränderung 2026 ErgR	Veränderung 2026 FinR
					-	-		-	-												
					xxxx	yyyy	Summe	- 60.287.800	- 60.312.100	733.900	733.900	3.275.800	3.275.800	6.622.300	6.622.300	- 49.655.800	- 49.459.800				
144	11	61100	Steuern, allgemeine Zuweisungen, allgemeine Umlagen	54421000	90000	83200	Kreisumlage	- 43.299.500	- 43.299.500	-	-	-	-	3.035.800	3.035.800	- 40.263.700	- 40.263.700	Senkung der Kreisumlage für 2026 gem. vorläufigem monatlichen Feststellungsbescheid 2026 vom 12.01.2026	A	3.035.800	3.035.800
145	11	61200	Sonstige allgemeine Finanzwirtschaft	57511030	57511	40000	Zinsen Neuauflagen	- 3.491.400	- 3.491.400	-	-	-	-	1.103.600	1.103.600	- 2.387.800	- 2.387.800	Zinsen Neuauflagen - durch veränderten Kreditaufnahmebedarf verändern sich entsprechend die Zinsen (Aktualisierung durch lfd. Nr. 187)	A	1.103.600	1.103.600
146	11	62300	Kommunale Eigenbetriebe	47600000	99996	01119	Finanzerträge Kita Eigenbetrieb	25.000	-	-	-	-	-	25.000	-	-	-	Verlust gem. Wirtschaftsplan Eigenbetrieb Hanse-Kinder, zuvor als Gewinn geplant (gem. BV-V/08/0247)	E	- 25.000	-
147	11	62300	Kommunale Eigenbetriebe	57319100	99996	41113	an Eigenbetriebe - Sonstige Finanzaufwendungen	-	-	-	-	-	-	15.000	-	-	15.000	Verlust gem. Wirtschaftsplan Eigenbetrieb Seesportzentrum GREIF (BV-V/08/0256)	A	- 15.000	-
148	11	62300	Kommunale Eigenbetriebe	57319200	99996	41317	an Eigenbetriebe - Sonstige Finanzaufwendungen - Hansekinder	-	-	-	-	-	-	181.000	-	-	181.000	Verlust gem. Wirtschaftsplan Eigenbetrieb Hanse-Kinder, zuvor als Gewinn geplant (gem. BV-V/08/0247)	A	- 181.000	-
149	13	11900	Recht	56259000	02300	65500	Sachverst./Gerichtsu.ä.Kost.	- 146.000	- 146.000	46.000	46.000	40.800	40.800	-	-	- 59.200	- 59.200	Anpassung Verwaltungsspitze zur Verbesserung der Haushaltslage 2026 + Kürzung gem. BV-V/08/0170-09 (möglichst mit reduzierten Mitteln arbeiten)	A	86.800	86.800
150	13	12206	Schiedsstelle	56420000	11110	66100	Vereinsbeiträge: Bund Deutscher Schiedsmänner u. Schiedsfrauen e.V.	- 800	- 800	200	200	-	-	-	-	- 600	- 600	Anpassung Verwaltungsspitze zur Verbesserung der Haushaltslage 2026 (Anpassung an Bedarf)	A	200	200
151	13	12303	Verkehrsüberwachung	46210100	46210	00012	Ruhender Verkehr	610.000	610.000	90.000	90.000	-	-	-	-	700.000	700.000	Anpassung Verwaltungsspitze zur Verbesserung der Haushaltslage 2026 (mehr Kontrollen)	E	90.000	90.000
152	13	12303	Verkehrsüberwachung	46210300	46210	00014	Verwarn u. Bußgelder Geschwindigkeitsmessauto	420.000	420.000	100.000	100.000	-	-	-	-	520.000	520.000	Anpassung Verwaltungsspitze zur Verbesserung der Haushaltslage 2026 (mehr Kontrollen)	E	100.000	100.000
153	13	12303	Verkehrsüberwachung	46210400	46210	00015	Bußgelder/ ASU	17.000	17.000	3.000	3.000	-	-	-	-	20.000	20.000	Anpassung Verwaltungsspitze zur Verbesserung der Haushaltslage 2026 (mehr Kontrollen)	E	3.000	3.000
154	13	12303	Verkehrsüberwachung	46210500	46210	00016	Bürgeranzeigen	8.000	8.000	4.000	4.000	-	-	-	-	12.000	12.000	Anpassung Verwaltungsspitze zur Verbesserung der Haushaltslage 2026	E	4.000	4.000
155	13	12303	Verkehrsüberwachung	46210800	46210	00019	Starre Kästen Verwarnungs und Bußgelder	50.000	50.000	110.000	110.000	-	-	-	-	160.000	160.000	Anpassung Verwaltungsspitze zur Verbesserung der Haushaltslage 2026 (mehr Kontrollen)	E	110.000	110.000
156	13	12303	Verkehrsüberwachung	46211100	46211	00003	Verwarnungs und Bußgelder Verkehrsunfälle	27.000	27.000	3.000	3.000	-	-	-	-	30.000	30.000	Anpassung Verwaltungsspitze zur Verbesserung der Haushaltslage 2026 (mehr Kontrollen)	E	3.000	3.000
157	DBEW	21105	Grundschule Käthe-Kollwitz	52230000	21250	54100	Heizung	- 69.500	- 69.500	-	-	25.000	25.000	-	-	- 44.500	- 44.500	Kürzung gem. BV-V/08/0170-09	A	25.000	25.000
158	DBEW	21501	Regionalschule Ernst-Moritz-Arndt	52230000	21140	54100	Heizung	- 51.900	- 51.900	-	-	25.000	25.000	-	-	- 26.900	- 26.900	Kürzung gem. BV-V/08/0170-09	A	25.000	25.000
159	DBEW	21701	Friedrich-Ludwig-Jahn-Gymnasium und Abendgymnasium	52230000	23210	54100	Heizung	- 100.900	- 100.900	-	-	50.000	50.000	-	-	- 50.900	- 50.900	Kürzung gem. BV-V/08/0170-09	A	50.000	50.000
160	DBEW	21702	Alexander-von-Humboldt-Gymnasium	52230000	23100	54100	Heizung	- 127.800	- 127.800	-	-	100.000	100.000	-	-	- 27.800	- 27.800	Kürzung gem. BV-V/08/0170-09	A	100.000	100.000
161	DEDV	11404	Informations- und Kommunikationstechnik	56241000	56241	40000	laufende Lizenzaufwendungen	- 240.000	- 240.000	-	-	64.200	64.200	-	-	- 175.800	- 175.800	Kürzung gem. BV-V/08/0170-09	A	64.200	64.200
162	DPER	Diverse	Diverse	50xxxxx	Diverse	Diverse	Personalaufwendungen DPER	- 46.085.200	- 46.085.200	-	-	691.100	691.100	-	-	- 45.394.100	- 45.394.100	Kürzung gem. BV-V/08/0170-09	A	691.100	691.100
163	DPER	Diverse	Diverse	51xxxxx	Diverse	Diverse	Versorgungsaufwendungen DPER	- 2.457.500	- 2.457.500	-	-	37.100	37.100	-	-	- 2.420.400	- 2.420.400	Kürzung gem. BV-V/08/0170-09	A	37.100	37.100
164	DWER	11401	Immobilienverwaltung	52313000	02101	50000	DR Werterhaltung - DWER - Unterhaltung d. Grundstücke u. baul. Anlagen	- 42.500	- 42.500	-	-	10.000	10.000	-	-	- 32.500	- 32.500	Kürzung gem. BV-V/08/0170-09 (regelmäßige Instandhaltung)	A	10.000	10.000
165	DWER	11401	Immobilienverwaltung	52314100	02100	50012	Werterhaltung an techn. Anlagen Immobilienverwaltung	- 82.500	- 82.500	-	-	10.000	10.000	-	-	- 72.500	- 72.500	Kürzung gem. BV-V/08/0170-09 (regelmäßige Instandhaltung)	A	10.000	10.000
166	DWER	12601	Brandschutz und technische Hilfeleistung Berufsfeuerwehr (Gefahrenabwehrmaßnahmen, technische Hilfe)	52313000	13000	50000	Unterhaltung d. Grundstücke u. baul. Anlagen	- 228.000	- 228.000	-	-	225.000	225.000	-	-	- 3.000	- 3.000	Kürzung gem. BV-V/08/0170-09 (25.000 € für Malerarbeiten, 200.000 € für Malerarbeiten an der Fassade)	A	225.000	225.000
167	DWER	12602	Brandschutz und technische Hilfeleistung Freiwillige Feuerwehr	52313000	13010	50000	Unterhaltung d. Grundstücke u. baul. Anlagen	- 13.000	- 13.000	-	-	10.000	10.000	-	-	- 3.000	- 3.000	Kürzung gem. BV-V/08/0170-09 (Malerarbeiten)	A	10.000	10.000
168	DWER	21101	Grundschule Karl-Krull	52313000	21150	50000	Unterhaltung d. Grundstücke u. baul. Anlagen	- 11.500	- 11.500	-	-	7.500	7.500	-	-	- 4.000	- 4.000	Kürzung gem. BV-V/08/0170-09 (5.000 € für Reparaturen Deckenputz, 2.500 € für Kletterschutz Treppengeländer)	A	7.500	7.500

## Veränderungsliste 1. Nachtrag 2026 - Erträge/Aufwendungen sowie laufende Einzahlungen/Auszahlungen

Aufwendungen/Auszahlungen sind mit einem "Minus" gekennzeichnet

Ifd. Nr.	THH	Produkt	Bezeichnung	Sachkonto	Untersachkonto (xxxx.yyyyy)		Bezeichnung USK	2026 alt	2026 alt	Veränderung	Veränderung	Veränderung BV-	Veränderung BV-	sonstige	sonstige	2026 neu	2026 neu	Begründung	Art (E/A)	Veränderung 2026	Veränderung 2026		
					ErgR	FinR		Entscheidung Verwaltungsspitze ErgR	Entscheidung Verwaltungsspitze FinR	V/08/0170-09 ErgR	V/08/0170-09 FinR	Veränderung ErgR	Veränderung FinR	EngR	FinR	ErgR	FinR						
					xxxx	yyyy	Summe	-	-	738.900	738.900	3.275.800	3.275.800	6.622.300	6.842.600	-	49.655.800	-	49.459.800	-	10.632.000	10.852.300	
169	DWER	21102	Grundschule Martin-Andersen-Nexø	52313000	21160	50000	Unterhaltung d. Grundstücke u. baul. Anlagen	-	109.000	-	109.000	-	-	105.000	105.000	-	4.000	-	4.000	A	105.000	105.000	
170	DWER	21103	Grundschule Greif	52313000	21190	50000	Unterhaltung d. Grundstücke u. baul. Anlagen	-	75.000	-	75.000	-	52.000	52.000	-	-	-	23.000	-	23.000	A	52.000	52.000
171	DWER	21105	Grundschule Käthe-Kollwitz	52313000	21250	50000	Unterhaltung d. Grundstücke u. baul. Anlagen	-	40.000	-	40.000	-	-	25.000	25.000	-	15.000	-	15.000	A	25.000	25.000	
172	DWER	21502	Regionalschule Caspar David Friedrich	52313000	21240	50000	Unterhaltung d. Grundstücke u. baul. Anlagen	-	92.000	-	92.000	-	12.000	12.000	5.000	5.000	-	75.000	-	75.000	A	17.000	17.000
173	DWER	26300	Musikschule	52313000	33100	50000	Unterhaltung d. Grundstücke u. baul. Anlagen	-	154.000	-	154.000	-	150.000	150.000	-	-	-	4.000	-	4.000	A	150.000	150.000
174	DWER	26300	Musikschule	52314100	33100	50010	Werterhaltung an technischen Anlagen	-	83.000	-	83.000	-	80.000	80.000	-	-	-	3.000	-	3.000	A	80.000	80.000
175	DWER	27200	Stadtbibliothek	52313000	35200	50000	Unterhaltung d. Grundstücke u. baul. Anlagen	-	133.000	-	133.000	-	-	100.000	100.000	-	33.000	-	33.000	A	100.000	100.000	
176	DWER	27200	Stadtbibliothek	52314100	35200	50010	Werterhaltung an technischen Anlagen	-	343.500	-	343.500	-	-	315.000	315.000	-	28.500	-	28.500	A	315.000	315.000	
177	DWER	28102	Soziokulturelles Zentrum St. Spiritus	52313000	52313	40072	Unterhaltung d. Grundstücke u. baul. Anlagen (19% Vorsteuer, ant. 25,27 %)	-	-	-	-	3.000	3.000	-	-	-	3.000	-	3.000	A	-	3.000	
178	DWER	28102	Soziokulturelles Zentrum St. Spiritus	52313000	52313	40008	Alt!!! Unterhaltung d. Grundstücke u. baul. Anlagen (19% Vorsteuer, ant. 80%)	-	11.000	-	11.000	-	11.000	11.000	-	-	-	-	-	-	A	11.000	11.000
179	DWER	28102	Soziokulturelles Zentrum St. Spiritus	52314100	52314	40106	Werterhaltung an technischen Anlagen (19% Vorsteuer, ant. 25,27 %)	-	-	-	-	2.000	2.000	-	-	-	2.000	-	2.000	A	-	2.000	
180	DWER	28102	Soziokulturelles Zentrum St. Spiritus	52314100	52314	40012	Alt!!! Werterhaltung an technischen Anlagen (19% Vorsteuer, ant. 80%)	-	52.000	-	52.000	-	52.000	52.000	-	-	-	-	-	-	A	52.000	52.000
181	DWER	42417	Friedrich-Ludwig-Jahn-Sporthalle	52313000	52313	40024	Unterhaltung d. Grundstücke u. baul. Anlagen (19 % ant. 27,16 %) Jahn SH	-	27.000	-	27.000	-	25.000	25.000	-	-	-	2.000	-	2.000	A	25.000	25.000
182	DWER	55301	Friedhofswesen (Friedhofsanlagen, einschließlich Friedwald)	52313000	75100	50000	Unterhaltung d. Grundstücke u. baul. Anlagen	-	42.000	-	42.000	-	30.000	30.000	-	-	-	12.000	-	12.000	A	30.000	30.000
183	DWER	55301	Friedhofswesen (Friedhofsanlagen, einschließlich Friedwald)	52314100	75100	50010	Werterhaltung an technischen Anlagen	-	17.000	-	17.000	-	5.000	5.000	-	-	-	12.000	-	12.000	A	5.000	5.000
<b>Bis hierhin der BS am 02.02.2026 zur Verfügung gestellt.</b>																							
184	04	11402	Liegenschaften	46297000	46297	00004	Erträge aus der Gewährung von Dienstbarkeiten u. ä. - mit Grundbucheintragung 0% Ust	-	15.000	-	15.000	-	-	277.700	277.700	-	292.700	-	292.700	E	277.700	277.700	
185	04	55502	Kommunale Landwirtschaft	44110000	88010	14230	Pachten Landwirtschaft Miteigentum / umsatzsteuerfrei § 4 Nr. 12 a UStG	-	677.000	-	677.000	-	-	243.000	243.000	-	434.000	-	434.000	E	-	243.000	
186	04	55502	Kommunale Landwirtschaft	52547000	88010	53001	Auskehr von Mieten und Pachten PWS Landwirtschaft	-	6.000	-	6.000	-	-	6.000	6.000	-	-	-	-	A	6.000	6.000	
187	11	61200	Sonstige allgemeine Finanzwirtschaft	57511030	57511	40000	Zinsen Neuauftnahmen	-	2.387.800	-	2.387.800	-	-	932.600	932.600	-	1.455.200	-	1.455.200	A	932.600	932.600	
188	11	62600	Beteiligungen, Anteile, Wertpapiere des Anlagevermögens	49220000	99996	01278	Entnahme aus der zweckgebundenen Kapitalrücklage	-	4.733.500	-	-	-	-	304.300	-	-	-	4.429.200	-	-	E	-	304.300
189	11	62600	Beteiligungen, Anteile, Wertpapiere des Anlagevermögens	53200000	99996	41671	Afa: Abschreibungen auf immaterielle Vermögensgegenstände	-	4.734.200	-	-	-	-	305.000	-	-	-	4.429.200	-	-	A	-	305.000

Veränderungsliste 1. Nachtrag 2026 - investive Einzahlungen/Auszahlungen  
Auszahlungen sind mit einem "Minus" gekennzeichnet

lfd. Nr.	THH	Produkt	Bezeichnung	Sachkonto	Bezeichnung USK	2026 alt Bilanz	2026 alt FinR	Veränderung Entscheidung Verwaltungsspitze Bilanz	Veränderung Entscheidung Verwaltungsspitze FinR	Veränderung BV-V/08/0170-09 Bilanz	Veränderung BV-V/08/0170-09 FinR	sonstige Veränderung Bilanz	sonstige Veränderung FinR	2026 neu Bilanz	2026 neu FinR	Begründung	Art (E/A)	Veränderung 2026
					<b>Summe</b>	<b>124.948.300</b>	<b>124.948.300</b>							<b>125.208.100</b>	<b>125.208.100</b>			<b>259.800</b>
					<b>Teilesumme</b>	<b>124.948.300</b>	<b>124.948.300</b>							<b>125.208.100</b>	<b>125.208.100</b>			<b>259.800</b>
1	01	57101	Z4 - Zentrum für Life Science und Plasmatechnologie	23310000	Zuweisung vom Land für Z4	3.000.000	3.000.000	-	-	-	-	3.000.000	3.000.000	-	-	Restzahlung der Zuweisung vom LFI bereits 2025 eingegangen, sodass 2026 kein weiterer Zahlungseingang erfolgt.	E	3.000.000
2	01	57500	Kommunale Tourismusförderung	08210000	Ausbau öffentliches WLAN	2.000	2.000	-	-	-	-	2.000	2.000	-	-	Kürzung zur Verbesserung der Haushaltslage - keine Ausweitung des WLAN-Angebots in 2026	A	2.000
3	04	55502	Kommunale Landwirtschaft	09620000	Renaturierung Moore	80.000	80.000	-	-	-	-	80.000	80.000	-	-	Mittel für Maßnahme gem. rechtsaufsichtlicher Entscheidung vom 15.04.2025 unbefristet gesperrt.	A	80.000
4	05	55400	Naturschutz und Landschaftspflege	01100000	Gewerbliche Schutzrechte und ähnliche Rechte und Werte sowie Lizenzen an solchen Rechten und Werten unter 10.000,- EUR	-	-	-	-	-	-	1.800	1.800	1.800	1.800	Darstellung eines genehmigten Antrags auf außerplanmäßige Auszahlung zur Beschaffung einer Software (Immissionsschutz), Deckung im laufenden Bereich	A	1.800
5	06	11403	Bauhof	07100000	Fahrzeuge und Zusatzgeräte Bauhof unter 10.000,- EUR	25.600	25.600	10.600	10.600	-	-	-	-	15.000	15.000	Anpassung Verwaltungsspitze zur Verbesserung der Haushaltslage 2026 - weniger Beschaffungen möglich	A	10.600
6	06	54100	Gemeindestraßen	09620000	Verkehrssicherheit und Schulwegsicherung	360.000	360.000	-	-	220.000	220.000	-	-	140.000	140.000	Kürzung gem. BV-V/08/0170-09	A	220.000
7	06	54100	Gemeindestraßen	09620000	LSA Anklamer Str./Brinkstr.	600.000	600.000	-	-	600.000	600.000	-	-	-	-	Kürzung gem. BV-V/08/0170-09	A	600.000
8	06	54100	Gemeindestraßen	09620000	Herstellung neuer Bushaltestellen für das Linienverkehrsnetz	1.130.000	1.130.000	-	-	250.000	250.000	503.900	503.900	376.100	376.100	gem. BV-V/08/0253 Deckung i. H. v. 503.900 € für Spundwand Ladebow + Kürzung gem. BV-V/08/0170-09	A	753.900
9	06	54100	Gemeindestraßen	09620000	Straßenentwässerung	220.000	220.000	-	-	220.000	220.000	-	-	-	-	Kürzung gem. BV-V/08/0170-09	A	220.000
10	06	54100	Gemeindestraßen	09620000	Radachse Pappellallee / Eisenhain (Richtung B-Plan 13)	60.000	60.000	-	-	-	-	60.000	60.000	-	-	Mittel für Maßnahme gem. rechtsaufsichtlicher Entscheidung vom 15.04.2025 unbefristet gesperrt.	A	60.000
11	06	54600	Kommunale Parkeinrichtungen	04900000	Parkscheinautomaten	15.000	15.000	-	-	7.500	7.500	-	-	7.500	7.500	Kürzung gem. BV-V/08/0170-09	A	7.500
12	06	54600	Kommunale Parkeinrichtungen	09640000	Anlagen im Bau - Erneuerung Parkletsystem	357.000	357.000	-	-	-	-	357.000	357.000	-	-	Mittel für Maßnahme gem. rechtsaufsichtlicher Entscheidung vom 15.04.2025 unbefristet gesperrt.	A	357.000
13	06	54701	Hafenbahnbetrieb	09620000	Spundwaderneuerung An der Bleiche (19%)	350.000	350.000	-	-	-	-	350.000	350.000	-	-	Einsparung zu Gunsten Spundwand - Seehafen Ladebow (gem. BV-V/08/0142-01)	A	350.000
14	06	54802	Seehafen Ladebow	09620000	Ersatz Spundwand Seehafen Ladebow (19 % VSt)	750.000	750.000	-	-	-	-	2.053.900	2.053.900	2.803.900	2.803.900	Mehrabbedarf Spundwand Ladebow (gem. BV-V/08/0142-01 + BV-V/08/0253)	A	2.053.900
15	06	55100	Öffentliche Grünanlagen mit Freizeitanlagen, Spielflächen und Wasserspiele	07300000	Spieleräte für öffentliche Spielfläche	100.000	100.000	-	-	-	-	100.000	100.000	-	-	Mittel für Maßnahme gem. rechtsaufsichtlicher Entscheidung vom 15.04.2025 unbefristet gesperrt.	A	100.000
16	06	55100	Öffentliche Grünanlagen mit Freizeitanlagen, Spielflächen und Wasserspiele	09640000	Anlagen im Bau - Sonstige Maßnahmen Spielfläche	30.000	30.000	-	-	-	-	30.000	30.000	-	-	Mittel für Maßnahme gem. rechtsaufsichtlicher Entscheidung vom 15.04.2025 unbefristet gesperrt.	A	30.000
17	06	55301	Friedhofswesen (Friedhofsanlagen, einschließlich Friedwald)	04900000	sonstiges Infrastrukturvermögen über 10.000,- EUR	15.000	15.000	15.000	15.000	-	-	-	-	-	-	Anpassung Verwaltungsspitze zur Verbesserung der Haushaltslage 2026 - vollständiger Verzicht auf Beschaffung	A	15.000
18	06	55301	Friedhofswesen (Friedhofsanlagen, einschließlich Friedwald)	07100000	Fahrzeuge und Zusatzgeräte für Friedhof unter 10.000,- EUR	10.000	10.000	10.000	10.000	-	-	-	-	-	-	Anpassung Verwaltungsspitze zur Verbesserung der Haushaltslage 2026 - vollständiger Verzicht auf Beschaffung	A	10.000
19	06	55301	Friedhofswesen (Friedhofsanlagen, einschließlich Friedwald)	08220000	Betriebs- und Geschäftsausstattung unterhalb Wertgrenze	3.100	3.100	1.600	1.600	-	-	-	-	1.500	1.500	Anpassung Verwaltungsspitze zur Verbesserung der Haushaltslage 2026 - weniger Beschaffungen möglich	A	1.600
20	07	12601	Brandschutz und technische Hilfeleistung Berufsfeuerwehr (Gefahrenabwehrmaßnahmen, technische Hilfe)	08220000	Betriebs- und Geschäftsausstattung unterhalb Wertgrenze	5.000	5.000	3.000	3.000	-	-	-	-	2.000	2.000	Anpassung Verwaltungsspitze zur Verbesserung der Haushaltslage 2026 - weniger Austausch von Funkgeräten	A	3.000
21	07	12602	Brandschutz und technische Hilfeleistung Freiwillige Feuerwehr	08220000	Betriebs- und Geschäftsausstattung unterhalb Wertgrenze	56.500	56.500	3.000	3.000	-	-	-	-	53.500	53.500	Anpassung Verwaltungsspitze zur Verbesserung der Haushaltslage 2026 - weniger Austausch von Funkgeräten	A	3.000
22	07	57300	Markte Verwaltung kommunaler Veranstaltungsfächen	07300000	Senkelekranten Markt	34.000	34.000	17.000	17.000	-	-	-	-	17.000	17.000	Anpassung Verwaltungsspitze zur Verbesserung der Haushaltslage 2026 - Reduzierung um einen Senkelekrant	A	17.000
23	09	42100	Förderung des Sports	01990000	Sonstige geleistete Anzahlungen auf immaterielle Vermögensgegenstände (Baumaßnahmen)	680.000	680.000	-	-	-	-	680.000	680.000	-	-	Mittel für Maßnahme gem. rechtsaufsichtlicher Entscheidung vom 15.04.2025 unbefristet gesperrt (Zuschuss Sportförderung)	A	680.000
24	09	42100	Förderung des Sports	01990000	Sonstige geleistete Anzahlungen auf immaterielle Vermögensgegenstände (Nicht-Baumaßnahmen)	20.000	20.000	-	-	-	-	20.000	20.000	-	-	Mittel für Maßnahme gem. rechtsaufsichtlicher Entscheidung vom 15.04.2025 unbefristet gesperrt (Zuschuss Sportförderung)	A	20.000

## Veränderungsliste 1. Nachtrag 2026 - investive Einzahlungen/Auszahlungen

Auszahlungen sind mit einem "Minus" gekennzeichnet

lfd. Nr.	THH	Produkt	Bezeichnung	Sachkonto	Bezeichnung USK	2026 alt Bilanz	2026 alt FinR	Veränderung Entscheidung Verwaltungsspitze Bilanz	Veränderung Entscheidung Verwaltungsspitze FinR	Veränderung BY-V/08/0170-09 Bilanz	Veränderung BY-V/08/0170-09 FinR	sonstige Veränderung Bilanz	sonstige Veränderung FinR	2026 neu Bilanz	2026 neu FinR	Begründung	Art (E/A)	Veränderung 2026
					<b>Summe</b>	<b>124.948.300</b>	<b>124.948.300</b>							<b>126.208.100</b>	<b>126.208.100</b>			<b>259.800</b>
25	11	61100	Steuern, allgemeine Zuweisungen, allgemeine Umlagen	20130000	Zuweisung Infrastrukturpauschale nach § 23 FAG M-V	1.250.000	1.250.000	-	-	-	-	323.800	323.800	1.573.800	1.573.800	Anpassung an Orientierungsdatenerlass vom 27.11.2025	E	323.800
26	11	61200	Sonstige allgemeine Finanzwirtschaft	31513300	Neuaufnahmen	62.124.100	62.124.100	-	-	-	-	4.090.800	4.090.800	66.214.900	66.214.900	Neuaufnahmen Kredite (Anpassung an Finanzierungssaldo der Investitionen)	E	4.090.800
27	11	61200	Sonstige allgemeine Finanzwirtschaft	31513300	Tilgung Neuaufnahmen	- 1.204.900	- 1.204.900	-	-	-	-	- 326.700	- 326.700	- 1.531.600	- 1.531.600	Tilgung Neuaufnahmen - durch erhöhten Kreditaufnahmebedarf steigt entsprechend die Tilgung	A	- 326.700
28	11	62300	Kommunale Eigenbetriebe	01990000	Zuschuss Sanierung Greif	-	-	-	-	-	-	- 2.900.000	- 2.900.000	- 2.900.000	- 2.900.000	Erhöhung Investitionszuschuss Seegelschiff Greif gem. BV-V/08/0226	A	- 2.900.000
29	11	62600	Beteiligungen, Anteile, Wertpapiere des Anlagevermögens	01290000	Sonstige geleistete Zuwendungen - Altschuldenhilfe WVG mbH	- 23.255.500	- 23.255.500	-	-	-	-	- 10.397.700	- 10.397.700	- 12.857.800	- 12.857.800	10.397.714,41 € in 2025 erhalten und weitergeleitet, sodass die Zahlung in 2026 nicht erneut weitergeleitet wird.	A	10.397.700
30	11	62600	Beteiligungen, Anteile, Wertpapiere des Anlagevermögens	20190000	Sonstige zweckgebundene Kapitalrücklagen - Altschuldenhilfe WVG mbH	- 23.255.500	- 23.255.500	-	-	-	-	- 10.397.700	- 10.397.700	- 12.857.800	- 12.857.800	10.397.714,41 € in 2025 erhalten und weitergeleitet, sodass die Zahlung in 2026 nicht erneut eingehen wird.	E	- 10.397.700
31	13	12303	Verkehrsüberwachung	08220000	Betriebs- und Geschäftsausstattung unterhalb Wertgrenze	- 1.000	- 1.000	500	500	-	-	-	-	- 500	- 500	Anpassung Verwaltungsspitze zur Verbesserung der Haushaltslage 2026 - Reduzierung um einen Bürodrehstuhl	A	500
<b>Bis hierhin der BS am 02.02.2026 zur Verfügung gestellt.</b>																		
32	06	54802	Seehafen Ladebow	23310000	Anzahlungen auf Sonderposten vom Land Spundwand Seehafen Ladebow	-	-	-	-	-	-	3.757.500	3.757.500	3.757.500	3.757.500	Förderung Spundwand Ladebow (75 %)	E	3.757.500
33	09	27200	Stadtbibliothek	08210000	Betriebs- und Geschäftsausstattung oberhalb Wertgrenze	-	-	-	-	-	-	- 24.300	- 24.300	- 24.300	- 24.300	Erweiterung der Kinderbibliothek	A	- 24.300
34	09	27200	Stadtbibliothek	23159000	vom sonstigen privaten Bereich	-	-	-	-	-	-	- 9.300	- 9.300	- 9.300	- 9.300	Spende vom Förderverein Stadtbibliothek zur Erweiterung der Kinderbibliothek	E	9.300
35	09	27200	Stadtbibliothek	23142000	vom Land (u.a. Investitionsschlüsselzuweisungen, soweit für Investitionen verwendet)	-	-	-	-	-	-	- 15.000	- 15.000	- 15.000	- 15.000	Antrag auf Fördermittel zur Erweiterung der Kinderbibliothek	E	15.000
36	11	61200	Sonstige allgemeine Finanzwirtschaft	31513300	Neuaufnahmen	66.214.900	66.214.900	-	-	-	-	- 3.757.500	- 3.757.500	62.457.400	62.457.400	Neuaufnahmen Kredite (Anpassung an Finanzierungssaldo der Investitionen) - Aktualisierung lfd. Nr. 26	E	- 3.757.500
37	11	61200	Sonstige allgemeine Finanzwirtschaft	31513300	Tilgung Neuaufnahmen	- 1.531.600	- 1.531.600	-	-	-	-	- 586.500	- 586.500	- 945.100	- 945.100	Tilgung Neuaufnahmen - durch veränderte Kreditaufnahmebedarf verändert sich entsprechend die Tilgung - Aktualisierung lfd. Nr. 27	A	586.500

	Sparvorgabe gem. BV-V/08/0170-09 (Ifd. Bereich)	Veränderung gem. Entscheidung Verwaltungsspitze	Veränderung gem. BV- V/08/0170-09	sonstige Veränderung	Summe	Summe	Veränderung gesamt
					laufende Veränderungen	investive Veränderungen	
THH 1	360.000 €	47.900 €	402.500 €	- 3.000.300 €	448.100 €	- 2.998.000 €	- 2.549.900 €
THH 2	128.900 €	4.200 €	133.800 €	- €	138.000 €	- €	138.000 €
THH 3	61.800 €	128.100 €	61.800 €	- €	189.900 €	- €	189.900 €
THH 4	141.000 €	5.500 €	204.400 €	435.500 €	565.400 €	80.000 €	645.400 €
THH 5	245.800 €	188.000 €	346.500 €	- €	536.300 €	- 1.800 €	534.500 €
THH 6	269.400 €	37.200 €	1.567.500 €	3.104.500 €	270.000 €	4.439.200 €	4.709.200 €
THH 7	28.500 €	24.000 €	28.500 €	25.000 €	54.500 €	23.000 €	77.500 €
THH 9	113.500 €	3.000 €	120.600 €	- 1.138.300 €	1.714.700 €	700.000 €	- 1.014.700 €
THH 11	- €	- €	- €	5.547.500 €	7.530.600 €	- 1.983.100 €	5.547.500 €
THH 13	40.800 €	356.700 €	40.800 €	- €	397.000 €	500 €	397.500 €
DPER	728.200 €	- €	728.200 €	- €	728.200 €	- €	728.200 €
DEDV	64.200 €	- €	64.200 €	- €	64.200 €	- €	64.200 €
DWER	674.100 €	- €	674.500 €	550.000 €	1.224.500 €	- €	1.224.500 €
DBEW	399.100 €	- €	200.000 €	- €	200.000 €	- €	200.000 €
<b>SUMME</b>	<b>3.255.300 €</b>	<b>794.600 €</b>	<b>4.573.300 €</b>	<b>5.523.900 €</b>	<b>10.632.000 €</b>	<b>259.800 €</b>	<b>10.891.800 €</b>

**Nachtragstellenplan 2026  
der Universitäts- und Hansestadt  
Greifswald**

**Stand: 18.02.2026**

# Erläuterungen zum Nachtragsstellenplan 2026

## 1. Allgemeine Hinweise zum Stellenplan

Der Stellenplan ist gem. § 46 Abs. 4 Nr. 4 der Kommunalverfassung Mecklenburg-Vorpommern Teil des Haushaltsplanes. Änderungen und Ergänzungen zum Stellenplan können deshalb in der Regel nur bei der Aufstellung des neuen Haushaltes berücksichtigt werden. Im Stellenplan werden gemäß § 4a der Gemeindehaushaltsverordnung-Doppik die Stellen ausgewiesen, die nicht nur vorübergehend (weniger als 6 Monate) zur Aufgabenerfüllung vorgehalten werden. Weitere Bestandteile des Stellenplanes sind:

- Auszubildendenstellen
- Veränderungsliste zum Vorjahr
- Stellenplanquerschnitt Beamte und Beschäftigte

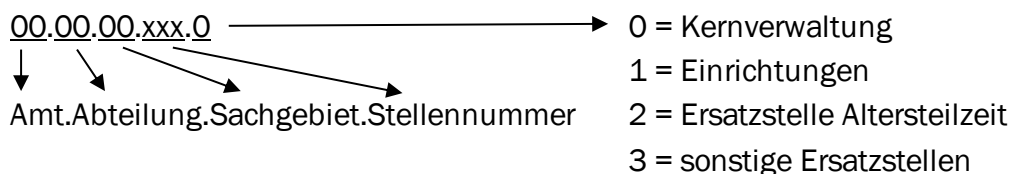
## 2. Notwendigkeit eines Nachtragsstellenplanes

Die Notwendigkeit der Erarbeitung des Nachtragshaushaltes ergibt sich aus der Beschlussvorlage BV-V/08/0226 „Erhöhung des investiven Eigenanteils und zukünftiger Betrieb des Segelschulschiffes GREIF“, wonach ein bisher nicht veranschlagter Zuschuss in Höhe von 2,9 Mio. EUR ausgezahlt werden soll. Dieser Betrag überschreitet die Erheblichkeitsgrenze des § 14 Nr. 3 der Hauptsatzung der Universitäts- und Hansestadt Greifswald.

Gemäß § 48 Abs. 2 der Kommunalverfassung (KV) M-V ist unverzüglich eine Nachtragshaushaltssatzung zu erlassen, wenn Bedienstete eingestellt, befördert oder in eine höhere Entgeltgruppe eingestuft werden sollen und der Stellenplan die entsprechenden Stellen nicht enthält. Nur geringfügige Abweichungen vom Stellenplan und die Leistung höherer Personalaufwendungen und -auszahlungen oder Abweichungen, die aufgrund von Änderungen des Besoldungsrechtes, der Tarifverträge, aufgrund rechtskräftiger Urteile oder aufgrund der gesetzlichen Übertragung von Aufgaben notwendig werden, bedürfen keiner Nachtragshaushaltssatzung (§ 48 Abs. 3 Nr. 2 KV M-V).

## 3. Gliederung des Stellenplanes

Der Stellenplan ist in aufsteigender Reihenfolge der Ämter, getrennt nach Dezernaten, gegliedert. Die Stellenplannummer besteht aus den Ziffern für das Amt, die Abteilung, das Sachgebiet und der fortlaufenden Nummer:



## 4. Änderungen zum Stellenplan des Vorjahres 2025

Diese Änderungen sind bereits mit der Haushaltssatzung des Doppelhaushaltes 2025/2026 durch die Bürgerschaft am 11.12.2024 beschlossen worden, durch den Nachtragshaushalt gibt es hier keine Veränderungen.

## 6. Änderungen zum Stellenplan 2026

Im Vergleich zum ursprünglichen Stellenplan 2026 (686,618 VbE gesamt) gibt es Zugänge i. H. v. 2,795 VbE, aber auch 2,821 VbE Stellenabgänge. Dies führt zu einem Ergebnis von -0,026 VbE ggü. dem ursprünglichen Stellenplan 2026.

### 5.1 Stellenzugänge

- 0,769 VbE im Haupt- und Personalamt
- 1,000 VbE im Rechtsamt
- 1,026 VbE im Stadtbauamt

### 5.2 Stellabgänge

- 0,821 VbE im Amt für Bildung, Kultur und Sport
- 2,000 VbE im Stadtbauamt

## 7. Zusammenfassung Änderungen zum Stellenplan

Der ursprüngliche Stellenplan 2026 hat bereits einen Stellenabgang von **-0,026 VbE** ggü. dem Haushaltsjahr 2025 aufgewiesen. Der Nachtragshaushalt weist einen Stellenabgang von **-0,027 VbE** ggü. dem Stellenplan 2026 auf, sodass sich in der Summe ggü. 2025 ein Stellenabgang von **-0,053 VbE** ergibt.

Bereich	Vorjahr 2025	HH-Jahr 2026	Nachtrag HH-Jahr 2026
Kernverwaltung	386,616	385,435	385,409
Einrichtungen	300,029	301,183	301,183
<b>VbE gesamt</b>	<b>686,645</b>	<b>686,618</b>	<b>685,592</b>
		<b>-0,027</b>	<b>-0,053</b>

## 8. Stellenplanvermerke

Die Abkürzung „kw“ in der Spalte „Stellenplanvermerke/Bemerkungen“ steht für „künftig wegfallend“. Gem. § 4a Abs. 4 Gemeindehaushaltsverordnung-Doppik handelt es sich hierbei um Stellen, die nicht mehr benötigt werden. Sie sind mit der Angabe eines bestimmten Zeitpunktes zu versehen.

Die Abkürzung „ku“ steht für „künftig umzuwandeln“. Mit diesem Vermerk werden gem. § 4a Abs. 4 Gemeindehaushaltsverordnung-Doppik Stellen gekennzeichnet, die zu einem späteren Zeitpunkt anders bewertet werden sollen. Dabei ist die künftige Bewertung anzugeben.

## 9. Laufbahngruppen

### Fachrichtung Allgemeiner Dienst, Laufbahngruppe 2

Besoldungsgruppe	Bezeichnung	Abkürzung
A 9	Stadtverwaltungsinspektor/-in	StVI
A 10	Stadtverwaltungsoberspektor/-in	StVOI
A 11	Stadtverwaltungsamtman/-frau	StVA
A 12	Stadtverwaltungsamtsrat/-rätin	StVAR
A 13 LG 2/1	Stadtverwaltungsoberratsrat/-rätin	StVOAR
A 13 LG 2/2	Stadtverwaltungsrat/-rätin	StVR
A 14	Stadtverwaltungsoberrat/-rätin	StVOR
A 15	Stadtverwaltungsdirektor/-in	StVD

## Fachrichtung Technischer Dienst, Laufbahngruppe 2

Besoldungsgruppe	Bezeichnung	Abkürzung
A 11	Stadtbauamtmann/-frau	StBA
A 12	Stadtbauamtsrat/-rätin	StBAR
A 13 LG 2/1	Stadtbauoberamtsrat/-rätin	StBOAR
A 13 LG 2/2	Stadtbaurat/-rätin	StBR
A 14	Stadtbauoberrat/-rätin	StBOR
A 15	Stadtbaudirektor/-in	StBD

## Fachrichtung Feuerwehrdienst, Laufbahngruppe 1

Besoldungsgruppe	Bezeichnung	Abkürzung
A 7	Brandmeister/-in	BM
A 8	Oberbrandmeister/-in	OBM
A 9	Hauptbrandmeister/-in	HBM

## Fachrichtung Feuerwehrdienst, Laufbahngruppe 2

Besoldungsgruppe	Bezeichnung	Abkürzung
A 10	Stadtbrandoberinspektor/-in	StBrOI
A 11	Stadtbrandamtmann/-frau	StBrA
A 12	Stadtbrandamtsrat/-rätin	StBrAR
A 13 LG 2/1	Stadtbrandoberamtsrat/-rätin	StBrOAR
A 13 LG 2/2	Stadtbrandrat/-rätin	StBrR
A 14	Stadtbrandoberrat/-rätin	StBrOR

## 10. Veränderungsliste

In der Veränderungsliste werden:

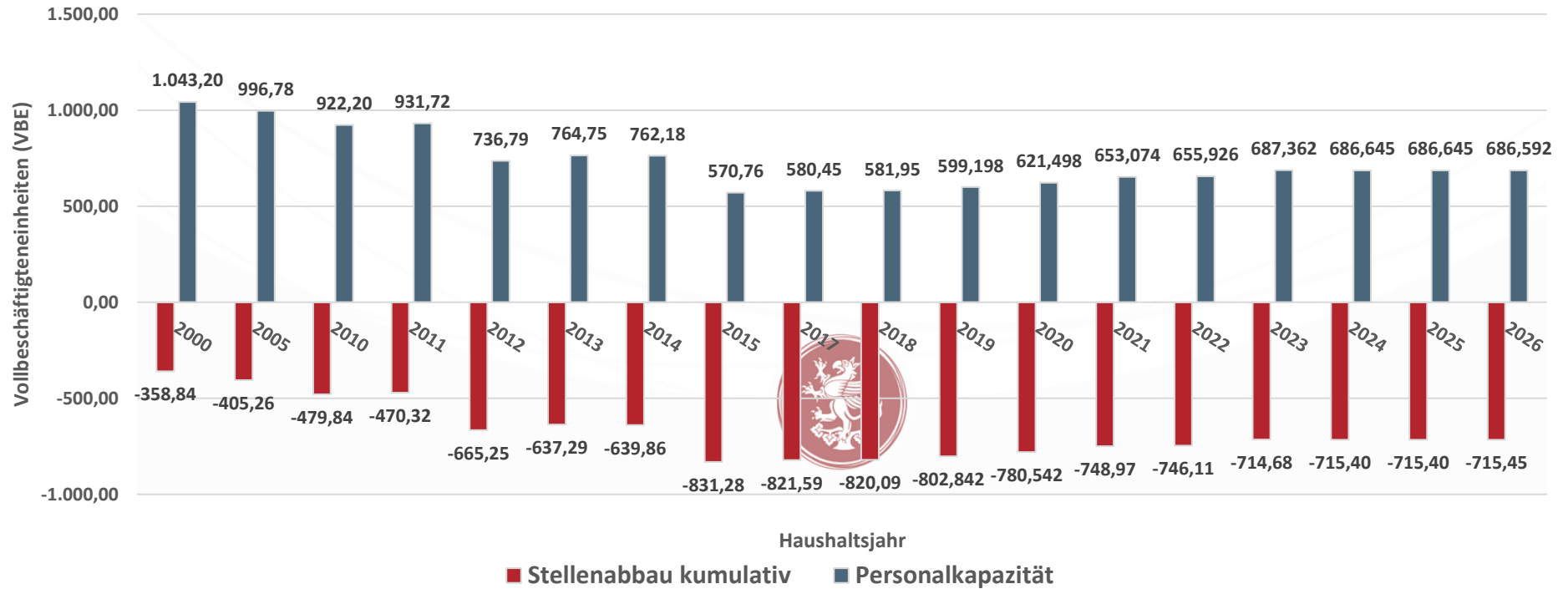
- Höher- bzw. Herabgruppierungen,
- Zu- bzw. Abgänge,
- Stellenverlagerungen

gegenüber dem Stellenplan 2025 ausgewiesen.

## 11. Abkürzungsverzeichnis

AL	Amtsleiter/-in
ATZ	Altersteilzeit
Az	Arbeitszeit
BM	Blockmodell
gD	gehobener Dienst (entspricht der Laufbahngruppe 2, 1. Einstiegsamt)
hD	höherer Dienst (entspricht der Laufbahngruppe 2, 2. Einstiegsamt)
HH	Haushalt
ku	künftig umzuwandeln
kw	künftig wegfallend
LG	Laufbahngruppe
mD	mittlerer Dienst (entspricht der Laufbahngruppe 1, 2. Einstiegsamt)
NB	Nachbesetzung
SB	Sachbearbeiter/-in
SGL	Sachgebietsleiter/-in
Std.	Stunden
TZM	Teilzeitmodell
Tz	Teilzeit
VbE	Vollbeschäftigteneinheit
VZÄ	Vollzeitäquivalent

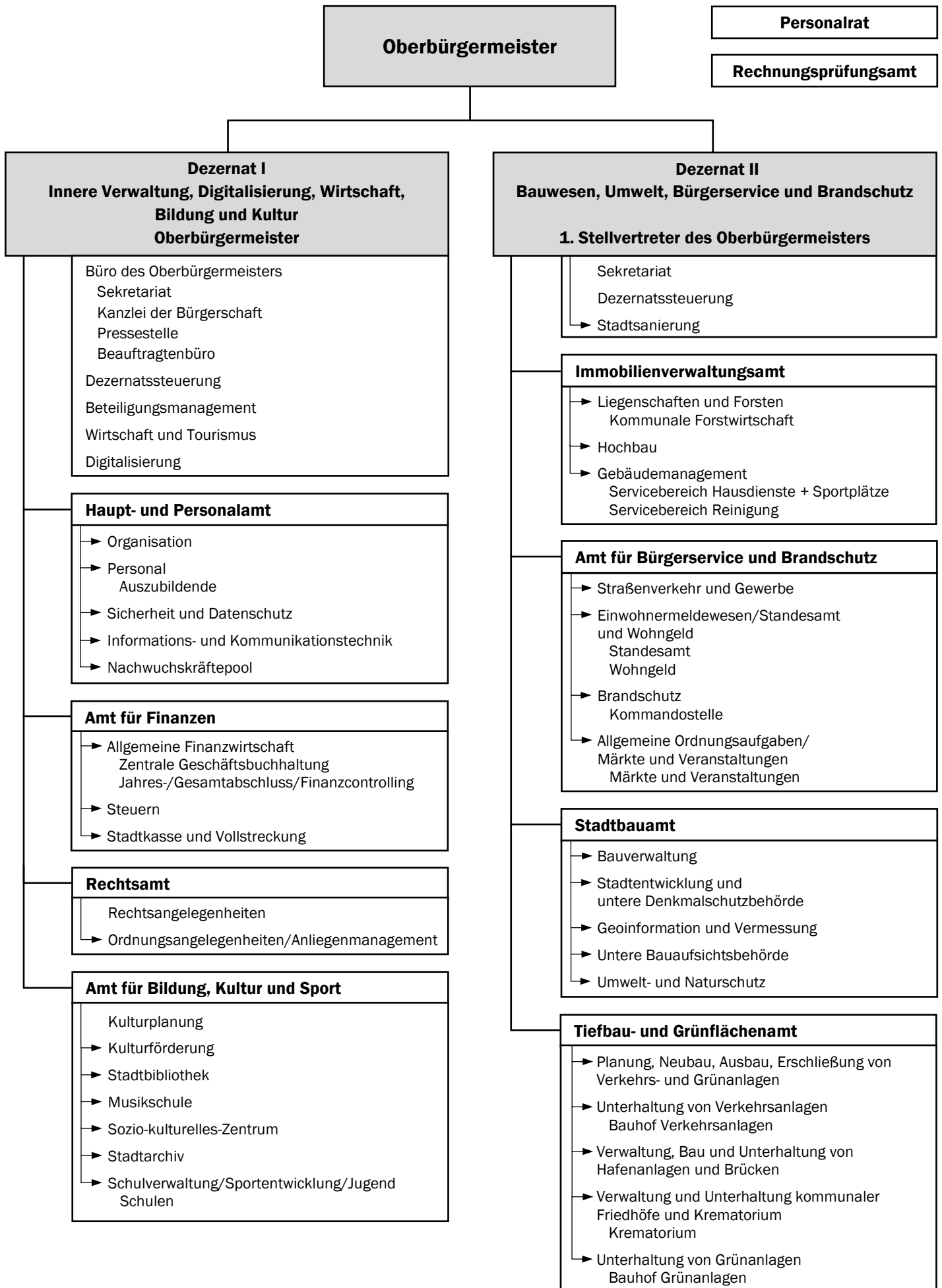
## Stellenentwicklung von 2000 bis 2026



**Stellenentwicklungskonzept der Universitäts- und Hansestadt Greifswald  
Stellenplan 2025/2026**

Amt/Bereich Stellennummer	Funktionsbezeichnung	Wegfall wirksam in			bei Freiwerden der Stelle	Bedingungs- abhängig	Bedingung/Bemerkung	
		2027	2028	2029				
<i>Haupt- und Personalamt</i>								
10.02.00.001.2	Ersatzstelle ATZ		0,513				befristet bis 31.07.2027	
10.05.00.011.0	Poolstelle				1,000			
10.05.00.012.0	Poolstelle				1,000			
10.05.00.015.0	Poolstelle				1,000			
10.05.00.016.0	Poolstelle				1,000			
10.05.00.017.0	Poolstelle				1,000			
10.05.00.018.0	Poolstelle				1,000			
<i>Amt für Bildung, Kultur und Sport</i>								
41.02.00.022.1	Projektassistent/-in					0,513	befristet bis Projektende	
41.07.00.011.0	Koordinator/-in für Schul- u. Kitaverpfl.					1,000		
<i>Stadtbauamt</i>								
60.04.00.004.2	Ersatzstelle ATZ	0,513					befristet bis 31.01.2026	
60.04.00.009.2	Ersatzstelle ATZ			0,462				
<i>Amt für Bürgerservice und Brandschutz</i>								
32.03.00.004.2	Ersatzstelle ATZ		0,513				befristet bis 28.02.2027	
<b>Summe wegfallende Stellen</b>		0,513	1,026	0,462	6,000	1,513		
<b>Stellenbedarf</b>		<b>2025</b>	<b>2026</b>					
<b>gesamt in VBE</b>		<b>686,645</b>	<b>686,592</b>	<b>686,079</b>	<b>685,053</b>	<b>684,591</b>	<b>678,591</b>	<b>677,078</b>

# Struktur der Universitäts- und Hansestadt Greifswald 01.01.2026



**Oberbürgermeister**

**Personalrat**

**Rechnungsprüfungsamt**

**Dezernat I  
Innere Verwaltung, Digitalisierung, Wirtschaft,  
Bildung und Kultur  
Oberbürgermeister**

Büro des Oberbürgermeisters  
Sekretariat  
Kanzlei der Bürgerschaft  
Pressestelle  
Beauftragtenbüro  
Dezernatssteuerung  
Beteiligungsmanagement  
Wirtschaft und Tourismus  
Digitalisierung

**Haupt- und Personalamt**

- ▶ Organisation
- ▶ Personal  
Auszubildende
- ▶ Sicherheit und Datenschutz
- ▶ Informations- und Kommunikationstechnik
- ▶ Nachwuchskräftepool

**Amt für Finanzen**

- ▶ Allgemeine Finanzwirtschaft  
Zentrale Geschäftsbuchhaltung  
Jahres-/Gesamtabschluss/Finanzcontrolling
- ▶ Steuern
- ▶ Stadtkasse und Vollstreckung

**Rechtsamt**

- Rechtsangelegenheiten
- ▶ Ordnungsangelegenheiten/Anliegenmanagement

**Amt für Bildung, Kultur und Sport**

- Kulturplanung
- ▶ Kulturförderung
- ▶ Stadtbibliothek
- ▶ Musikschule
- ▶ Sozio-kulturelles-Zentrum
- ▶ Stadtarchiv
- ▶ Schulverwaltung/Sportentwicklung/Jugend  
Schulen

**Dezernat II  
Bauwesen, Umwelt, Bürgerservice und Brandschutz**

**1. Stellvertreter des Oberbürgermeisters**

- Sekretariat
- Dezernatssteuerung
- ▶ Stadsanierung

**Immobilienverwaltungsamt**

- ▶ Liegenschaften und Forsten  
Kommunale Forstwirtschaft
- ▶ Hochbau
- ▶ Gebäudemanagement  
Servicebereich Hausdienste + Sportplätze  
Servicebereich Reinigung

**Amt für Bürgerservice und Brandschutz**

- ▶ Straßenverkehr und Gewerbe
- ▶ Einwohnermeldewesen/Standesamt  
und Wohngeld  
Standesamt  
Wohngeld
- ▶ Brandschutz  
Kommandostelle
- ▶ Allgemeine Ordnungsaufgaben/  
Märkte und Veranstaltungen  
Märkte und Veranstaltungen

**Stadtbauamt**

- ▶ Bauverwaltung
- ▶ Stadtentwicklung und  
untere Denkmalschutzbehörde
- ▶ Geoinformation und Vermessung
- ▶ Untere Bauaufsichtsbehörde
- ▶ Umwelt- und Naturschutz

**Tiefbau- und Grünflächenamt**

- ▶ Planung, Neubau, Ausbau, Erschließung von  
Verkehrs- und Grünanlagen
- ▶ Unterhaltung von Verkehrsanlagen  
Bauhof Verkehrsanlagen
- ▶ Verwaltung, Bau und Unterhaltung von  
Hafenanlagen und Brücken
- ▶ Verwaltung und Unterhaltung kommunaler  
Friedhöfe und Krematorium  
Krematorium
- ▶ Unterhaltung von Grünanlagen  
Bauhof Grünanlagen

**Struktur**  
**der Universitäts- und Hansestadt Greifswald**  
**01.01.2026**

Org.Ziff.	Bezeichnung
<b>DEZERNAT I</b>	
<b>Innere Verwaltung, Digitalisierung, Wirtschaft, Bildung und Kultur</b>	
<b>01</b>	<b>Oberbürgermeister</b>
	Dezernatssteuerung
01.0	Büro des Oberbürgermeisters
	Sekretariat des OB
01.0.1	Kanzlei der Bürgerschaft
01.0.2	Pressestelle
01.0.3	Beauftragtenbüro
06	Beteiligungsmanagement
07	Wirtschaft und Tourismus
08	Digitalisierung
<b>10</b>	<b>Haupt- und Personalamt</b>
10.1	Organisation
10.2	Personal
10.2.1	Auszubildende
10.3	Sicherheit und Datenschutz
10.4	Informations- und kommunikationstechnik
10.5	Nachwuchskräftepool
<b>20</b>	<b>Amt für Finanzen</b>
20.1	Allgemeine Finanzwirtschaft
20.1.1	Zentrale Geschäftsbuchhaltung
20.1.3	Jahres-/Gesamtabschluss/Finanzcontrolling
20.2	Steuern
20.4	Stadtkasse/Vollstreckung
<b>30</b>	<b>Rechtsamt</b>
	Rechtsangelegenheiten
30.1	Ordnungsangelegenheiten/ Anliegenmanagement
<b>41</b>	<b>Amt für Bildung, Kultur und Sport</b>
	Kulturplanung
41.1	Kulturförderung
41.2	Stadtbibliothek
41.4	Musikschule
41.5	Sozio-kulturelles-Zentrum
41.6	Stadtarchiv
41.7	Schulverwaltung/Sportentwicklung/Jugend
41.7.1	Arndt-Schule
41.7.2	Krull-Schule
41.7.3	Nexö-Schule
41.7.4	Greif-Grundschule
41.7.5	Weinert-Schule
41.7.6	IGS E.Fischer
41.7.7	C.-D.-Friedrich-Schule
41.7.8	Kollwitzschule
41.7.9	Humboldt-Gymnasium
41.7.10	Abendgymnasium
41.7.11	Jahn-Gymnasium

<b>04</b>	<b>Personalrat</b>
-----------	--------------------

<b>14</b>	<b>Rechnungsprüfungsamt</b>
-----------	-----------------------------

Org.Ziff.	Bezeichnung
<b>DEZERNAT II</b>	
<b>Bauwesen, Umwelt, Bürgerservice und Brandschutz</b>	
<b>02</b>	<b>1. Stellvertreter des OB</b>
	Sekretariat
	Dezernatssteuerung
02.1	Stadtsanierung
<b>23</b>	<b>Immobilienverwaltungsamt</b>
23.1	Liegenschaften und Forsten
23.1.1	Kommunale Forstwirtschaft
23.2	Hochbau
23.3	Gebäudemanagement
23.3.1	Servicebereich Hausdienste
23.3.2	Servicebereich Reinigung
23.3.4	Servicebereich Sportplätze
<b>32</b>	<b>Amt für Bürgerservice und Brandschutz</b>
32.2	Straßenverkehr und Gewerbe
32.3	Einwohnermeldewesen/Standesamt und Wohngeld
32.3.1	Standesamt
32.3.2	Wohngeld
32.4	Brandschutz
32.4.1	Kommandostelle
32.5	Allgemeine Ordnungsaufgaben/Märkte und Veranstaltungen
32.5.1	Märkte/Veranstaltungen
<b>60</b>	<b>Stadtbauamt</b>
60.1	Bauverwaltung
60.2	Stadtentwicklung und untere Denkmalschutzbehörde
60.3	Geoinformation und Vermessung
60.4	Untere Bauaufsichtsbehörde
60.5	Umwelt-und Naturschutz
<b>66</b>	<b>Tiefbau- und Grünflächenamt</b>
66.1	Planung, Neubau, Ausbau, Erschließung von Verkehrs- und Grünanlagen
66.2	Unterhaltung von Verkehrsanlagen
66.2.1	Bauhof Verkehrsanlagen
66.3	Verwaltung, Bau und Unterhaltung von Hafenanlagen und Brücken
66.4	Verwaltung und Unterhaltung kommunaler Friedhöfe und Krematorium
66.4.1	Krematorium
66.5	Unterhaltung von Grünanlagen
66.5.1	Bauhof Grünanlagen

Mandant	<b>01</b>	<b>Universitäts- und Hansestadt Greifswald</b>	<b>Stellenplan 2026</b>	Zeitraum	<b>01.01.2026</b>	
Abrechnungskreis				Seite	- 1 -	
				Stand	18.02.2026 17:05:54	P&I LOGA
				gedruckt	18.02.2026 17:05:54	P&I LOGA Rel.25.10/1.382 / X1.11 /P1.160

Lfd.Nr.	Bezeichnung der Stelle Amts-/ Funktionsbezeichnung	HHGL.	Anzahl und Bewertung im Vorjahr	Tatsächliche Besetzung am30.6.2025	Anzahl und Bewertung im lfd. Haushaltsjahr 2026	Stellenplanvermerke/ Bemerkungen
1	2	3	4	5	6	7

### Oberbürgermeister

1	00.00.00.001.0	Oberbürgermeister/-in	11101	1,000 B5	1,000 B5	1,000 B5	
2	00.00.00.003.0	Beauftragte/-r Dezernatssteuerung	11101	1,000 10	1,000 10	1,000 10	
Zwischensumme				2,000	2,000	2,000	

### Büro des Oberbürgermeisters

3	01.00.00.001.0	Leitung Büro des OB/ Referent/-in	11101	1,000 14	1,000 14	1,000 14	
4	01.00.00.002.0	SB Vorzimmer OB	11101	1,000 08	1,000 08	1,000 08	
5	01.00.00.003.0	SB Vorzimmer OB	11101	1,000 07	1,000 07	1,000 07	
6	01.00.00.005.0	Fuhrparkmanager/-in/ Kraftfahrer/-in	11101	0,400 07	0,400 07	0,400 07	
6	01.00.00.005.0	Fuhrparkmanager/-in/ Kraftfahrer/-in	11406	0,600 07	0,600 07	0,600 07	
7	01.00.00.006.0	Referent/-in Europa und Internationales	11101	1,000 09c	1,000 10	1,000 10	
8	01.00.00.008.0	Pressesprecher/-in	11101	0,923 13	0,923 13	0,923 13	Tz 36,00 Std
9	01.00.00.009.0	Pressesprecher/-in Social Media - PR	11101	1,000 11	1,000 11	1,000 11	
10	01.00.00.010.0	Internetredakteur/-in	11101	0,513 09c	0,513 09c	0,513 09c	Tz 20,00 Std
11	01.00.00.011.0	Assistenz Europa und Internationales	11101			0,821 09a	Tz 32,00 Std verlagert von 01.00.03.007.0
Zwischensumme				7,436	7,436	8,257	

### Kanzlei der Bürgerschaft

12	01.00.01.001.0	StVAR, Leitung Kanzlei der Bürgerschaft	11104	1,000 A12	1,000 11	1,000 A12	
----	----------------	--------------------------------------------	-------	-----------	----------	-----------	--

Lfd.Nr.	Bezeichnung der Stelle Amts-/ Funktionsbezeichnung	HHGL.	Anzahl und Bewertung im Vorjahr	Tatsächliche Besetzung am30.6.2025	Anzahl und Bewertung im lfd. Haushaltsjahr 2026	Stellenplanvermerke/ Bemerkungen
1	2	3	4	5	6	7
13	01.00.01.002.0 SB Sitzungsdienst/ Ortsteilvertretung	11104	0,846 07	0,769 07	0,846 07	Tz 33,00 Std
				0,077 09a		
14	01.00.01.003.0 SB Sitzungsdienst	11104	1,000 08	1,000 08	1,000 08	
15	01.00.01.004.0 SB Sitzungsdienst	11104	1,000 08	1,000 08	1,000 08	
16	01.00.01.005.0 SB Ortsteilbudget	11104	0,513 09a	0,000	0,513 09a	Tz 20,00 Std
Zwischensumme			4,359	3,846	4,359	

#### Beauftragtenbüro

17	01.00.03.001.0 Integrationsbeauftragte/-r	11102	0,769 09c	0,769 09c	0,769 09c	Tz 30,00 Std
18	01.00.03.002.0 Beauftragte/-r f. Bürgerbeteilig. u. Prävent.	11102	1,000 09c	1,000 09c	1,000 09c	
19	01.00.03.003.0 SB Beauftragtenbüro	11102	0,846 06	0,769 06	0,846 06	Tz 33,00 Std
20	01.00.03.004.0 Beauftragte/-r f. Gleichst., Fam. u. Senioren	11102	1,000 09c	0,051 09a	1,000 09c	
				0,897 09c		
21	01.00.03.005.0 Behindertenbeauftragte/-r	11102	0,897 09c	0,897 09c	0,897 09c	Tz 35,00 Std
22	01.00.03.007.0 Beauftr. Intern. Kontakte/ Städtepartnersch.	11102	0,821 09c	0,710 09c		
Zwischensumme			5,333	5,093	4,512	

#### Personalrat

23	04.00.00.001.0 Personalrat - Vorsitzende/r	11101	1,000 11	1,000 09a	1,000 09a	
24	04.00.00.002.0 Sekretär/-in/SB Briefwahl	11101	0,897 06	0,897 06	0,897 06	Tz 35,00 Std
25	04.00.00.003.0 Personalrat - freigestelltes Mitglied	11101	1,000 09a	1,000 12	1,000 09a	
Zwischensumme			2,897	2,897	2,897	

Mandant	01	Universitäts- und Hansestadt Greifswald	<b>Stellenplan 2026</b>	Zeitraum	01.01.2026	
Abrechnungskreis				Seite	- 3 -	
				Stand	18.02.2026 17:05:54	P&I LOGA
				gedruckt	18.02.2026 17:05:54	P&I LOGA Rel.25.10/1.382 / X1.11 /P1.160

Lfd.Nr.	Bezeichnung der Stelle Amts-/ Funktionsbezeichnung	HHGL.	Anzahl und Bewertung im Vorjahr	Tatsächliche Besetzung am30.6.2025	Anzahl und Bewertung im lfd. Haushaltsjahr 2026	Stellenplanvermerke/ Bemerkungen
1	2	3	4	5	6	7

### Beteiligungsmanagement

26	06.00.00.001.0	Beauftragte/-r Beteiligungsmanagement	11101	1,000 13	1,000 13	1,000 13	
27	06.00.00.002.0	Beauftragte/-r Beteiligungsmanagement	11101	1,000 13	0,872 13	1,000 13	
28	06.00.00.003.0	Beauftragte/-r Beteiligungsmanagement	11101	0,769 13	0,769 13	0,769 13	Tz 30,00 Std
29	06.00.00.004.0	SB Beteiligungsmanagement	11101	1,000 09c	1,000 09c	1,000 09c	
Zwischensumme				3,769	3,641	3,769	

### Wirtschaft und Tourismus

30	07.00.00.001.0	Leitung/Ansprechpartner/- in EU-DLR	12101	0,050 12	0,050 12	0,050 12	
30	07.00.00.001.0	Leitung/Ansprechpartner/- in EU-DLR	57100	0,450 12	0,450 12	0,450 12	
30	07.00.00.001.0	Leitung/Ansprechpartner/- in EU-DLR	57101	0,050 12	0,050 12	0,050 12	
30	07.00.00.001.0	Leitung/Ansprechpartner/- in EU-DLR	57500	0,450 12	0,450 12	0,450 12	
31	07.00.00.002.0	SB Wirtschaftsförderung	57100	1,000 10	1,000 10	1,000 10	
32	07.00.00.003.0	SB Wirtschaftsförderung	57100	1,000 09c	1,000 09c	1,000 09c	
33	07.00.00.004.0	SB Wirtschaftsförderung	57100	1,000 09c	1,000 09c	1,000 09c	
34	07.00.00.005.0	SB Wirtschaftsförderung	57100	1,000 09b	1,000 09b	1,000 09b	
35	07.00.00.006.0	SB Tourismus und reg. Wirtschaftskreisläufe	12101	0,050 09c	0,050 09c	0,050 09c	
35	07.00.00.006.0	SB Tourismus und reg. Wirtschaftskreisläufe	57100	0,050 09c	0,050 09c	0,050 09c	

Lfd.Nr.	Bezeichnung der Stelle Amts-/ Funktionsbezeichnung	HHGI.	Anzahl und Bewertung im Vorjahr	Tatsächliche Besetzung am30.6.2025	Anzahl und Bewertung im lfd. Haushaltsjahr 2026	Stellenplanvermerke/ Bemerkungen
1	2	3	4	5	6	7
35	07.00.00.006.0 SB Tourismus und reg. Wirtschaftskreisläufe	57101	0,050 09c	0,050 09c	0,050 09c	
35	07.00.00.006.0 SB Tourismus und reg. Wirtschaftskreisläufe	57500	0,850 09c	0,850 09c	0,850 09c	
36	07.00.00.007.0 Sekretär/-in	57100	0,667 09c	0,513 07	0,667 07	Tz 26,00 Std
Zwischensumme			6,667	6,513	6,667	

### Digitalisierung

37	08.00.00.001.0 Digitalisierungsmanager/- in/SB Berichtswesen	11101	1,000 13	1,000 13	1,000 13	
38	08.00.00.002.0 Assistent/-in Digitalisierung	11101	1,000 07	1,000 07	1,000 07	
39	08.00.00.003.0 SB Projektsteuerung	11101	1,000 11	0,769 11	1,000 11	
40	08.00.00.004.0 SB Projektsteuerung	11101	1,000 11	1,000 11	1,000 11	
Zwischensumme			4,000	3,769	4,000	

### Haupt- und Personalamt

41	10.00.00.001.0 StVD, Amtsleitung	11105	1,000 A15	1,000 15	1,000 A15	
42	10.00.00.002.0 Sekretär/-in	11105	1,000 07	1,000 06	1,000 07	
43	10.00.00.003.0 StVA, SB Personalentwicklung/ Controlling	11105	1,000 A11	1,000 10	1,000 A11	
44	10.00.00.004.0 SB Personalentwicklung/ Controlling	11105	0,231 10	0,077 09c	1,000 10	
Zwischensumme			3,231	3,077	4,000	

### Organisation

45	10.01.00.001.0 StVOAR, Abteilungsleiter/- in	11300	0,800 A13	0,700 A12	0,700 A13	
45	10.01.00.001.0 StVOAR, Abteilungsleiter/- in	11405	0,200 A13	0,175 A12	0,200 A13	

Mandant	01	Universitäts- und Hansestadt Greifswald	<b>Stellenplan 2026</b>	Zeitraum	01.01.2026	
Abrechnungskreis				Seite	- 5 -	
				Stand	18.02.2026 17:05:54	P&I LOGA
				gedruckt	18.02.2026 17:05:54	P&I LOGA Rel.25.10/1.382 / X1.11 /P1.160

Lfd.Nr.	Bezeichnung der Stelle Amts-/ Funktionsbezeichnung		HHGI.	Anzahl und Bewertung im Vorjahr		Tatsächliche Besetzung am30.6.2025		Anzahl und Bewertung im lfd. Haushaltsjahr 2026		Stellenplanvermerke/ Bemerkungen
1	2		3	4		5		6		7
45	10.01.00.001.0	StVOAR, Abteilungsleiter/- in	12102					0,100	A13	
46	10.01.00.003.0	SB Organisation/Vergaben	11300	0,800	11	0,800	11	0,800	11	
46	10.01.00.003.0	SB Organisation/Vergaben	11405	0,200	11	0,200	11	0,200	11	
47	10.01.00.004.0	StVA, SB Organisation	11300	1,000	A11	1,000	A11	1,000	A11	
48	10.01.00.005.0	SB Organisation	11300	1,000	11	0,821	11	1,000	11	
49	10.01.00.006.0	SB Vergaben	11405	1,000	10	1,000	11	1,000	11	
50	10.01.00.008.0	Drucker/-in Vervielfältigung	11405	1,000	06	0,872	06	1,000	06	
51	10.01.00.009.0	Drucker/-in Vervielfältigung	11405	1,000	06	1,000	06	1,000	06	
52	10.01.00.010.0	SB Poststelle	11405	0,769	05	0,769	05	0,769	05	Tz 30,00 Std
53	10.01.00.011.0	SB Poststelle	11405	1,000	05	1,000	05	1,000	05	
54	10.01.00.014.0	SB Poststelle	11405	1,000	05	1,000	05	1,000	05	
55	10.01.00.015.0	SB zentrale Dienste	11405	1,000	09a	0,923	09a	1,000	09a	
56	10.01.00.016.0	Leitung Wahlbüro	12102	1,000	09c	1,000	09c	1,000	09c	
57	10.01.00.017.0	SB Organisation/ Prozessmanagement	11300	1,000	11	1,000	11	1,000	11	
58	10.01.00.018.0	SB Organisation	11300	1,000	11	1,000	11	1,000	11	
59	10.01.00.020.0	SB Koordination Wahlhelfer/-innen	12102	1,000	09a	1,000	08	1,000	09a	
60	10.01.00.021.0	SB Wahlräume/Springer/-in	12102	1,000	08	0,897	08	1,000	08	
Zwischensumme				15,769		15,157		15,769		

### Personal

61	10.02.00.001.0	StVOAR, Abteilungsleiter/- in	11200	1,000	A13	0,875	A10	1,000	A13	ATZ/BM 01.12.22-31.07.27, Freist. 01.04.25-31.07.27, NB
62	10.02.00.001.2	Ersatzstelle ATZ	11200	0,513	12	0,506	12	0,513	12	Tz 20,00 Std NB des durch ATZ im BM besetzten Stellenanteils der Stelle Nr. -001.0 ab 01.04.25, kw 01.08.27

Lfd.Nr.	Bezeichnung der Stelle Amts-/ Funktionsbezeichnung	HHGI.	Anzahl und Bewertung im Vorjahr	Tatsächliche Besetzung am30.6.2025	Anzahl und Bewertung im lfd. Haushaltsjahr 2026	Stellenplanvermerke/ Bemerkungen
1	2	3	4	5	6	7
63	10.02.00.002.0 SB Haushalt/ Reisekostenabrechnung	11200	1,000 09b	1,000 09b	1,000 09b	
64	10.02.00.004.0 SB Personalangelegenheiten	11200	1,000 09c	1,000 09c	1,000 09c	
65	10.02.00.005.0 StVOI, SB Personalangelegenheiten	11200	1,000 A10	1,000 A10	1,000 A10	
66	10.02.00.006.0 SB Personalangelegenheiten	11200	1,000 09c	0,846 09c	1,000 09c	
67	10.02.00.007.0 Leitende/-r SB Personalverwaltung	11200	1,000 11	1,000 11	1,000 11	
68	10.02.00.008.0 SB Fachsupport/ Bezügerechner/-in	11200	1,000 09c	1,000 09a	1,000 09c	
				0,000 09b		
69	10.02.00.009.0 Bezügerechner/-in/SB Entgeltbuchhaltung	11200	1,000 09a	1,000 09a	1,000 09a	
70	10.02.00.010.0 SB Besoldung/Freie Heilfürsorge	11200	1,000 09a	0,897 09a	1,000 09a	
71	10.02.00.011.0 Bezügerechner/-in	11200	1,000 09a	1,000 09a	1,000 09a	
72	10.02.00.017.0 StVOI, SB Aus- und Fortbildung	11200	1,000 A10	1,000 A9	1,000 A10	
73	10.02.00.018.0 SB Personalangelegenheiten	11200	0,769 09c	0,750 09c	0,769 09c	Tz 30,00 Std
Zwischensumme			12,282	11,874	12,282	

### Sicherheit und Datenschutz

74	10.03.00.001.0 Sicherheitsing./stellv. Datenschutzbeauftr.	11200	0,850 11	0,850 11	0,850 11	
74	10.03.00.001.0 Sicherheitsing./stellv. Datenschutzbeauftr.	11300	0,150 11	0,150 11	0,150 11	
75	10.03.00.002.0 Datenschutz-/ Korruptionsbeauftragte/-r	11300	1,000 11	0,846 11	1,000 11	ATZ/BM 01.12.21-30.11.25, Freist. 01.12.23-30.11.25, NB

Lfd.Nr.	Bezeichnung der Stelle Amts-/ Funktionsbezeichnung	HHGI.	Anzahl und Bewertung im Vorjahr	Tatsächliche Besetzung am30.6.2025	Anzahl und Bewertung im lfd. Haushaltsjahr 2026	Stellenplanvermerke/ Bemerkungen
1	2	3	4	5	6	7
76	10.03.00.002.2 Ersatzstelle ATZ	11300	0,513 11	0,513 12		
77	10.03.00.003.0 StVAR, IT- Sicherheitsbeauftragte/-r	11300	1,000 A12	1,000 11	1,000 A12	

Zwischensumme 3,513 3,359 3,000

**Informations- und Kommunikationstechnik**

78	10.04.00.001.0	Abteilungsleitung	11404	1,000 13	1,000 13	1,000 13	
79	10.04.00.002.0	SB Anwendungsbetreuung	11404	1,000 11	0,821 11	1,000 11	
80	10.04.00.003.0	SB Anwendungsbetreuung	11404	1,000 11	0,897 11	1,000 11	
81	10.04.00.004.0	SB Systembetreuung	11404	1,000 11	1,000 11	1,000 11	
82	10.04.00.005.0	SB Anwendungsbetreuung	11404	1,000 11	1,000 11	1,000 11	
83	10.04.00.006.0	SB Systembetreuung	11404	1,000 11	1,000 11	1,000 11	
84	10.04.00.007.0	SB Anwendungsbetreuung	11404	1,000 11	1,000 11	1,000 11	
85	10.04.00.008.0	SB Systembetreuung	11404	0,800 10	0,800 10	0,800 10	
85	10.04.00.008.0	SB Systembetreuung	12102	0,200 10	0,200 10	0,200 10	
86	10.04.00.009.0	SB Systembetreuung	11404	1,000 09b	1,000 09b	1,000 09b	
87	10.04.00.010.0	SB Anwendungsbetreuung	11404	1,000 11	0,821 11	1,000 11	
88	10.04.00.011.0	SB Anwendungsbetreuung	11404	1,000 11	1,000 11	1,000 11	
89	10.04.00.012.0	SB Systembetreuung/ Audio- u. Videotechnik	11404	1,000 09b	1,000 09b	1,000 09b	
90	10.04.00.013.0	SB Systembetreuung	11404	1,000 09b	1,000 09b	1,000 09b	
91	10.04.00.014.0	SB Systembetreuung	11404	1,000 09b	0,769 09b	1,000 09b	
92	10.04.00.015.0	SB Anwendungsbetreuung	11404	1,000 11	1,000 11	1,000 11	
93	10.04.00.016.0	DMS-Koordinator/-in	11404	1,000 11	0,897 11	1,000 11	
94	10.04.00.017.0	SB Statistik/ Datenmanagement	12101	1,000 10	1,000 10	1,000 10	
95	10.04.00.018.0	SB Anwendungsbetreuung	11404			1,000 11	

Zwischensumme 17,000 16,205 18,000

Mandant	01	Universitäts- und Hansestadt Greifswald	<b>Stellenplan 2026</b>	Zeitraum	01.01.2026	
Abrechnungskreis				Seite	- 8 -	
				Stand	18.02.2026 17:05:54	P&I LOGA
				gedruckt	18.02.2026 17:05:54	P&I LOGA Rel.25.10/1.382 / X1.11 /P1.160

Lfd.Nr.	Bezeichnung der Stelle Amts-/ Funktionsbezeichnung	HHGL.	Anzahl und Bewertung im Vorjahr	Tatsächliche Besetzung am30.6.2025	Anzahl und Bewertung im lfd. Haushaltsjahr 2026	Stellenplanvermerke/ Bemerkungen
1	2	3	4	5	6	7

### Nachwuchskräftepool

96	10.05.00.001.0	Einsatzkraft	11200	1,000 06	1,000 09a	1,000 06	Nachwuchskraft, Einsatz nach Bedarf in Fachämtern
97	10.05.00.002.0	Einsatzkraft	11200	1,000 06	0,000	1,000 06	Nachwuchskraft, Einsatz nach Bedarf in Fachämtern
98	10.05.00.003.0	StVI, Einsatzkraft	11200	1,000 A9	0,000	1,000 A9	Nachwuchskraft, Einsatz nach Bedarf in Fachämtern
99	10.05.00.004.0	StVI, Einsatzkraft	11200	1,000 A9	0,000	1,000 A9	Nachwuchskraft, Einsatz nach Bedarf in Fachämtern
100	10.05.00.005.0	BM, Einsatzkraft	11200	1,000 A7	0,000	1,000 A7	Nachwuchskraft, Einsatz bei Bedarf im Fachamt
101	10.05.00.006.0	BM, Einsatzkraft	11200	1,000 A7	1,000 A7	1,000 A7	Nachwuchskraft, Einsatz nach Bedarf im Fachamt
102	10.05.00.007.0	HBM, Ausbildungsstelle	11200	1,000 A9	1,000 A9mD	1,000 A9	wird 2025 benötigt für Aufstiegsqualifizierung Feuerwehr
103	10.05.00.009.0	Poolstelle	11200	1,000 10	0,000	1,000 10	kw bei Freiwerden der Stelle
104	10.05.00.011.0	Poolstelle	11200	1,000 10	0,282 07	1,000 10	kw bei Freiwerden der Stelle
					0,000 08		
					0,231 09a		
					0,051 09c		
105	10.05.00.012.0	Poolstelle	11200	1,000 10	0,000	1,000 10	kw bei Freiwerden der Stelle
106	10.05.00.015.0	Poolstelle	11200	1,000 10	0,000	1,000 10	kw bei Freiwerden der Stelle
107	10.05.00.016.0	Poolstelle	11200	1,000 10	0,000	1,000 10	kw bei Freiwerden der Stelle
108	10.05.00.017.0	Poolstelle	11200	1,000 10	0,000	1,000 10	kw bei Freiwerden der Stelle
109	10.05.00.018.0	Poolstelle	11200	1,000 10	0,000	1,000 10	kw bei Freiwerden der Stelle
110	10.05.00.019.0	OBM, Ausbildungsstelle	11200	1,000 A8	0,000	1,000 A8	für die Ausbildung des gehobenen feuerwehrtechnischen Dienstes, Besetzung in Abhängigkeit von B IV Lehrgangskapazitäten

Zwischensumme

15,000

3,564

15,000

Mandant	01	Universitäts- und Hansestadt Greifswald	<b>Stellenplan 2026</b>	Zeitraum	01.01.2026	
Abrechnungskreis				Seite	- 9 -	
				Stand	18.02.2026 17:05:54	P&I LOGA
				gedruckt	18.02.2026 17:05:54	P&I LOGA Rel.25.10/1.382 / X1.11 /P1.160

Lfd.Nr.	Bezeichnung der Stelle Amts-/ Funktionsbezeichnung	HHGL.	Anzahl und Bewertung im Vorjahr	Tatsächliche Besetzung am30.6.2025	Anzahl und Bewertung im lfd. Haushaltsjahr 2026	Stellenplanvermerke/ Bemerkungen
1	2	3	4	5	6	7

### Rechnungsprüfungsamt

111	14.00.00.001.0	StVOR, Amtsleitung	11800	1,000 A14	1,000 A14	1,000 A14	
112	14.00.00.002.0	Technische/-r Prüfer/-in	11800	1,000 11	1,000 11	1,000 11	
113	14.00.00.003.0	StVAR, Prüfer/-in	11800	1,000 A12	0,875 A11	1,000 A12	
114	14.00.00.004.0	StVAR, Prüfer/-in	11800	1,000 A12	1,000 11	1,000 A12	
115	14.00.00.005.0	Prüfer/-in	11800	1,000 11	1,000 11	1,000 11	
116	14.00.00.006.0	Prüfer/-in	11800	0,769 11	0,769 11	0,769 11	Tz 30,00 Std
Zwischensumme				5,769	5,644	5,769	

### Amt für Finanzen

117	20.00.00.001.0	Amtsleitung	11106	1,000 15	1,000 15	1,000 15	
118	20.00.00.002.0	Sekretär/-in	11106	1,000 07	1,000 07	1,000 07	
119	20.00.00.003.0	SB Finanz-/ Haushaltsmanagement	11600	1,000 09c	0,000	1,000 10	BS-Beschluss vom 23.02.23
Zwischensumme				3,000	2,000	3,000	

### Allgemeine Finanzwirtschaft

120	20.01.00.001.0	Abteilungsleitung	11600	1,000 12	0,923 09c	1,000 12	
					0,000 12		
121	20.01.00.002.0	StVOI, SB Finanzen	11600	1,000 A10	1,000 A9	1,000 A10	
122	20.01.00.003.0	SB Finanzen	11600	1,000 09c	1,000 09c	1,000 09c	
123	20.01.00.006.0	SB Anlagenbuchhaltung	11600	1,000 09c	1,000 09c	1,000 09c	
124	20.01.00.007.0	SB Finanzen	11600	1,000 09c	0,000	1,000 09c	
125	20.01.00.010.0	SB Steuerung HH-, Finanz- u. Berichtswesen	11600	1,000 10	0,000	1,000 10	
126	20.01.00.011.0	SB Koordination Haushalt/ Jahresabschlüsse	11600	1,000 09a	1,000 09a	1,000 09a	
127	20.01.00.012.0	Sekretär/-in/Assistent/-in	11600	1,000 06	1,000 06	1,000 06	

Lfd.Nr.	Bezeichnung der Stelle Amts-/ Funktionsbezeichnung	HHGl.	Anzahl und Bewertung im Vorjahr	Tatsächliche Besetzung am30.6.2025	Anzahl und Bewertung im lfd. Haushaltsjahr 2026	Stellenplanvermerke/ Bemerkungen
1	2	3	4	5	6	7
128	20.01.00.013.0 SB Anlagenbuchhaltung	11600	1,000 09c	1,000 09c	1,000 09c	
Zwischensumme			9,000	6,923	9,000	

### Zentrale Geschäftsbuchhaltung

129	20.01.01.001.0 Leitende/-r SB GBH	11600	1,000 09b	0,949 09b	1,000 09b	
130	20.01.01.003.0 SB Rechnungswesen	11600	1,000 07	1,000 07	1,000 07	
131	20.01.01.004.0 SB Bilanzen	11600	1,000 09b	0,897 09b	1,000 09b	ku SB Rechnungswesen EG 7
132	20.01.01.005.0 SB Rechnungswesen	11600	1,000 07	1,000 08	1,000 07	ku 0,641 VbE
133	20.01.01.006.0 SB Rechnungswesen	11600	1,000 07	0,923 08	1,000 07	
134	20.01.01.007.0 SB Rechnungswesen	11600	1,000 07	0,897 07	1,000 07	
Zwischensumme			6,000	5,666	6,000	

### Jahres-/Gesamtabschluss/Finanzcontrolling

135	20.01.03.001.0 SB Steuerung Jahres-/ Gesamtab./Finanzcontr.	11600	1,000 10	1,000 10	1,000 10	
136	20.01.03.002.0 SB Jahres-/Gesamtabschl./ Finanzcontrolling	11600	1,000 09c	0,000	1,000 09c	
137	20.01.03.003.0 SB Jahres-/Gesamtabschl./ Finanzcontrolling	11600	1,000 09c	1,000 09c	1,000 09c	
Zwischensumme			3,000	2,000	3,000	

### Steuern

138	20.02.00.001.0 Abteilungsleitung	11600	1,000 11	1,000 11	1,000 11	
139	20.02.00.002.0 Sekretär/-in, SB Abgabenveranlagung	11600	1,000 06	1,000 06	1,000 06	ku SB Abgabenveranlagung EG 9a
140	20.02.00.003.0 SB Abgabenveranlagung	11600	1,000 09a	1,000 09a	1,000 09a	
141	20.02.00.004.0 SB Abgabenveranlagung	11600	1,000 09a	1,000 09a	1,000 09a	
142	20.02.00.005.0 SB Abgabenveranlagung	11600	1,000 09a	0,897 09a	1,000 09a	
143	20.02.00.007.0 SB Abgabenveranlagung	11600	1,000 09a	1,000 09a	1,000 09a	

Lfd.Nr.	Bezeichnung der Stelle Amts-/ Funktionsbezeichnung	HHGl.	Anzahl und Bewertung im Vorjahr	Tatsächliche Besetzung am30.6.2025	Anzahl und Bewertung im lfd. Haushaltsjahr 2026	Stellenplanvermerke/ Bemerkungen
1	2	3	4	5	6	7
144	20.02.00.008.0 SB Steuern	11600	1,000 09c	1,000 09b	1,000 09c	
Zwischensumme			7,000	6,897	7,000	

### Stadtkasse und Vollstreckung

145	20.04.00.001.0 Abteilungsleitung	11600	1,000 10	1,000 10	1,000 10	
146	20.04.00.002.0 StVI, Stellv. Kass.verwal./ SB Vollstreckung	11600	1,000 A9	1,000 A9	1,000 A9	
147	20.04.00.003.0 SB Zahlungsabwicklung/ Verwahr	11600	1,000 08	1,000 08	1,000 08	
148	20.04.00.004.0 SB Vollstreckung Außen-/ Innendienst	11600	1,000 06	1,000 06	1,000 09a	ku SB Vollstreckung Außendienst EG 9a realisiert
149	20.04.00.005.0 SB Zahlungsabwicklung/ Kassenautomat	11600	1,000 06	1,000 06	1,000 06	
150	20.04.00.006.0 SB Debitorenbuchhaltung	11600	1,000 06	1,000 06	1,000 06	
151	20.04.00.008.0 SB Debitorenbuchhaltung	11600	1,000 06	1,000 06	1,000 06	
152	20.04.00.009.0 SB Kreditorenbuchhaltung/ Adressverwaltung	11600	1,000 06	1,000 06	1,000 06	
153	20.04.00.010.0 SB Debitorenbuchhaltung	11600	1,000 06	1,000 06	1,000 06	
154	20.04.00.011.0 SB Vollstreckung Innendienst	11600	1,000 09a	1,000 09a	1,000 09a	
155	20.04.00.012.0 SB Vollstreckung Innendienst	11600	1,000 09a	0,769 09a	1,000 09a	
156	20.04.00.013.0 Vollstreckungsangestellte/r Innendienst	11600	0,769 09a	0,769 09a	1,000 09a	
157	20.04.00.014.0 SB Vollstreckung Innendienst	11600	1,000 09a	1,000 09a	1,000 09a	
158	20.04.00.015.0 SB Vollstreckung Außendienst	11600	1,000 09a	0,000	1,000 09a	
159	20.04.00.016.0 StVI, SB Forderungsmanagement	11600	1,000 A9	1,000 A9	1,000 A9	
Zwischensumme			14,769	13,538	15,000	

Mandant	<b>01</b>	<b>Universitäts- und Hansestadt Greifswald</b>	<b>Stellenplan 2026</b>	Zeitraum	<b>01.01.2026</b>	
Abrechnungskreis				Seite	- 12 -	
				Stand	18.02.2026 17:05:54	P&I LOGA
				gedruckt	18.02.2026 17:05:54	P&I LOGA Rel.25.10/1.382 / X1.11 /P1.160

Lfd.Nr.	Bezeichnung der Stelle Amts-/ Funktionsbezeichnung	HHGL.	Anzahl und Bewertung im Vorjahr	Tatsächliche Besetzung am30.6.2025	Anzahl und Bewertung im lfd. Haushaltsjahr 2026	Stellenplanvermerke/ Bemerkungen
1	2	3	4	5	6	7

### Rechtsamt

160	30.00.00.001.0	Amtsleitung	11114	1,000 15	1,000 15	1,000 15	
161	30.00.00.002.0	SB Rechtsangelegenheiten/ Sekretär/-in	11114	0,950 07	0,950 07	0,950 07	
161	30.00.00.002.0	SB Rechtsangelegenheiten/ Sekretär/-in	12206	0,050 07	0,050 07	0,050 07	
162	30.00.00.003.0	Jurist/-in	11900	1,000 13	1,000 13	1,000 13	
163	30.00.00.004.0	Jurist/-in	11900	1,000 13	0,769 13	1,000 13	
164	30.00.00.005.0	Jurist/-in	11900	0,769 13	0,769 13	0,769 13	Tz 30,00 Std
165	30.00.00.006.0	Jurist/-in	11900	1,000 13	1,000 13	1,000 13	
166	30.00.00.007.0	SB Anliegenmanagement/ Haushalt	11114	1,000 09a	1,000 09a	1,000 09a	
167	30.00.00.008.0	Sekretär/-in/SB Briefwahl	11900	0,750 07	0,750 07	0,750 07	
167	30.00.00.008.0	Sekretär/-in/SB Briefwahl	12102	0,250 07	0,250 07	0,250 07	
168	30.00.00.009.0	Jurist/-in	11900	0,513 13	0,513 13	0,513 13	Tz 20,00 Std
169	30.00.00.010	Fachreferent/-in	11114			1,000 11	

Zwischensumme

8,282

8,051

9,282

### Ordnungsangelegenheiten/Anliegenmanagement

170	30.01.00.001.0	Abteilungsleitung	12202	1,000 11	1,000 11	1,000 11	
171	30.01.00.002.0	SB Bußgeldstelle	12202	1,000 09a	1,000 09a	1,000 09a	
172	30.01.00.003.0	SB Registratur/Archiv	12202	1,000 05	1,000 05	1,000 05	ku SB Bußgeldstelle EG 9a
173	30.01.00.004.0	StVI, SB Bußgeldstelle/ EDV Koordinator/-in	12202	1,000 A9	0,925 A9	1,000 A9	
174	30.01.00.005.0	SB Bußgeldstelle	12202	1,000 09a	1,000 09a	1,000 09a	
175	30.01.00.006.0	SB Bußgeldstelle	12202	1,000 09a	1,000 09a	1,000 09a	
176	30.01.00.007.0	SB Bußgeldstelle	12202	1,000 09a	1,000 09a	1,000 09a	
177	30.01.00.008.0	SB Bußgeldstelle	12202	1,000 09a	1,000 09a	1,000 09a	

Lfd.Nr.	Bezeichnung der Stelle Amts-/ Funktionsbezeichnung	HHGI.	Anzahl und Bewertung im Vorjahr	Tatsächliche Besetzung am30.6.2025	Anzahl und Bewertung im lfd. Haushaltsjahr 2026	Stellenplanvermerke/ Bemerkungen
1	2	3	4	5	6	7
178	30.01.00.009.0 SB Bußgeldstelle	12202	1,000 09a	0,949 09a	1,000 09a	
179	30.01.00.010.0 Teamkoord. Verkehrskuntr., Außend. mitarb. KOD	12202	0,350 08	0,350 08	0,350 08	
179	30.01.00.010.0 Teamkoord. Verkehrskuntr., Außend. mitarb. KOD	12303	0,650 08	0,650 08	0,650 08	
180	30.01.00.011.0 Verkehrskontrolleur/-in	12303	1,000 05	1,000 05	1,000 05	
181	30.01.00.012.0 Verkehrskontrolleur/-in	12303	1,000 05	1,000 05	1,000 05	
182	30.01.00.013.0 Verkehrskontrolleur/-in	12303	1,000 05	1,000 05	1,000 05	
183	30.01.00.014.0 Verkehrskontrolleur/-in	12303	1,000 05	0,872 05	1,000 05	
184	30.01.00.015.0 Verkehrskontrolleur/-in	12303	1,000 05	1,000 05	1,000 05	
185	30.01.00.016.0 Außendienstmitarb. komm. Ordnungsdienst	12202	0,750 09a	0,750 09a	0,750 09a	
185	30.01.00.016.0 Außendienstmitarb. komm. Ordnungsdienst	12303	0,250 09a	0,250 09a	0,250 09a	
186	30.01.00.017.0 Außendienstmitarb. komm. Ordnungsdienst	12202	0,750 09a	0,750 09a	0,750 09a	
186	30.01.00.017.0 Außendienstmitarb. komm. Ordnungsdienst	12303	0,250 09a	0,250 09a	0,250 09a	
187	30.01.00.019.0 SB techn. Verkehrüberwachung	12303	1,000 05	1,000 05	1,000 05	
188	30.01.00.020.0 SB techn. Verkehrüberwachung	12303	1,000 05	1,000 05	1,000 05	
189	30.01.00.021.0 Teamkoord. techn. Verkehrüberwachung	12303	1,000 06	1,000 06	1,000 06	
190	30.01.00.022.0 Teamkoordinator/-in komm. Ordnungsdienst	12202	0,900 09a	0,900 09a	0,900 09a	
190	30.01.00.022.0 Teamkoordinator/-in komm. Ordnungsdienst	12303	0,100 09a	0,100 09a	0,100 09a	

Lfd.Nr.	Bezeichnung der Stelle Amts-/ Funktionsbezeichnung	HHGl.	Anzahl und Bewertung im Vorjahr	Tatsächliche Besetzung am 30.6.2025	Anzahl und Bewertung im lfd. Haushaltsjahr 2026	Stellenplanvermerke/ Bemerkungen
1	2	3	4	5	6	7
191	30.01.00.023.0 Außendienstmitarb. komm. Ordnungsdienst	12202	0,750 09a	0,750 09a	0,750 09a	
191	30.01.00.023.0 Außendienstmitarb. komm. Ordnungsdienst	12303	0,250 09a	0,250 09a	0,250 09a	
192	30.01.00.024.0 Außendienstmitarb. komm. Ordnungsdienst	12202	0,750 09a	0,750 09a	0,750 09a	
192	30.01.00.024.0 Außendienstmitarb. komm. Ordnungsdienst	12303	0,250 09a	0,250 09a	0,250 09a	
193	30.01.00.025.0 Außendienstmitarb. komm. Ordnungsdienst	12202			0,750 09a	
193	30.01.00.025.0 Außendienstmitarb. komm. Ordnungsdienst	12303			0,250 09a	
194	30.01.00.026.0 SB Bußgeldstelle	12202			1,000 09a	

Zwischensumme

23,000

22,746

25,000

**Amt für Bildung, Kultur und Sport**

195	41.00.00.001.0 Amtsleitung	11112	1,000 14	1,000 14	1,000 14	
196	41.00.00.002.0 Sekretär/-in	11112	1,000 07	0,000	1,000 07	
197	41.00.00.003.0 SB Kulturplanung und Controlling	11112	1,000 11	1,000 11	1,000 11	
198	41.00.00.004.0 SB Haushalt	11112	1,000 09c	1,000 09c	1,000 09c	

Zwischensumme

4,000

3,000

4,000

**Kulturförderung**

199	41.01.00.002.0 SB Veranstaltungen/ Kulturförderung	28101	1,000 09c	1,000 09c	1,000 09c	
200	41.01.00.003.0 SB Veranstaltungen/ Kulturförderung	28101	1,000 09b	1,000 09b	1,000 09b	
201	41.01.00.004.0 Projektkoordinator/-in	28101	1,000 11	1,000 11		

Mandant	<b>01</b>	<b>Universitäts- und Hansestadt Greifswald</b>	<b>Stellenplan 2026</b>	Zeitraum	<b>01.01.2026</b>	
Abrechnungskreis				Seite	- 15 -	
				Stand	18.02.2026 17:05:54	P&I LOGA
				gedruckt	18.02.2026 17:05:54	P&I LOGA Rel.25.10/1.382 / X1.11 /P1.160

Lfd.Nr.	Bezeichnung der Stelle Amts-/ Funktionsbezeichnung		HHGL.	Anzahl und Bewertung im Vorjahr		Tatsächliche Besetzung am30.6.2025		Anzahl und Bewertung im lfd. Haushaltsjahr 2026		Stellenplanvermerke/ Bemerkungen
1	2		3	4		5		6		7
202	41.01.00.005.0	Projektassistent/-in	28101	1,000	09c	1,000	09c			
203	41.01.00.006.0	Koord.-stelle - reg. Aktiv. zum CDF-Jubiläum	28101	1,000	09c	0,000				
204	41.01.00.007.0	Referent/-in Presse u. Marketing CDF-Jubiläum	28101	1,000	11	0,000				

Zwischensumme

6,000

4,000

2,000

### Stadtbibliothek

205	41.02.00.001.1	Leitung Stadtbibliothek	27200	1,000	11	1,000	11	1,000	11	
206	41.02.00.002.1	SB Verwaltung	27200	1,000	06	1,000	06	1,000	06	
207	41.02.00.003.1	Projektkoordinator/-in	27200	1,000	09c	1,000	09c	1,000	09c	
208	41.02.00.004.1	Bibliothekar/-in	27200	1,000	09b	0,026	05	1,000	09b	
						0,821	07			
209	41.02.00.005.1	Bibliothekar/-in	27200	1,000	09b	0,897	09b	1,000	09b	
210	41.02.00.006.1	Bibliothekar/-in	27200	0,923	09a	0,923	09b	0,923	09a	Tz 36,00 Std
211	41.02.00.007.1	Bibliotheksassistent/-in	27200	1,000	05	1,000	05	1,000	05	
212	41.02.00.008.1	Bibliothekar/-in	27200	1,000	09b	1,000	09b	1,000	09b	
213	41.02.00.009.1	Bibliotheksassistent/-in	27200	0,769	05	0,769	05	0,769	05	Tz 30,00 Std
214	41.02.00.010.1	Bibliothekar/-in	27200	1,000	09b	1,000	09b	1,000	09b	
215	41.02.00.011.1	Bibliotheksassistent/-in	27200	1,000	05	1,000	05	1,000	05	
216	41.02.00.012.1	Bibliothekar/-in	27200	1,000	09b	1,000	09b	1,000	09b	
217	41.02.00.013.1	Bibliotheksassistent/-in	27200	1,000	05	1,000	05	1,000	05	
218	41.02.00.014.1	Bibliotheksassistent/-in	27200	1,000	07	0,000		1,000	07	
219	41.02.00.015.1	SB Medien- und Informationsdienste	27200	1,000	09a	0,897	09a	1,000	09a	
220	41.02.00.016.1	Bibliotheksassistent/-in	27200	1,000	05	1,000	05	1,000	05	
221	41.02.00.017.1	Bibliotheksshelfer/-in	27200	0,123	03	0,123	04	0,123	03	Tz 4,80 Std
222	41.02.00.022.1	Projektassistent/-in	27200	0,513	09b	0,000		0,513	09b	Tz 20,00 Std Projektstelle vorbehaltlich der Fördermittelbewilligung

Mandant	<b>01</b>	<b>Universitäts- und Hansestadt Greifswald</b>	<b>Stellenplan 2026</b>	Zeitraum	<b>01.01.2026</b>	
Abrechnungskreis				Seite	- 16 -	
				Stand	18.02.2026 17:05:54	P&I LOGA
				gedruckt	18.02.2026 17:05:54	P&I LOGA Rel.25.10/1.382 / X1.11 /P1.160

Lfd.Nr.	Bezeichnung der Stelle Amts-/ Funktionsbezeichnung	HHGI.	Anzahl und Bewertung im Vorjahr	Tatsächliche Besetzung am30.6.2025	Anzahl und Bewertung im lfd. Haushaltsjahr 2026	Stellenplanvermerke/ Bemerkungen
1	2	3	4	5	6	7
Zwischensumme			16,328	14,456	16,328	

### Musikschule

223	41.04.00.001.1	Leitung Musikschule	26300	1,000 11	1,000 11	1,000 11	
224	41.04.00.002.1	Sekretär/-in	26300	0,718 05	0,718 05	0,718 05	Tz 28,00 Std
225	41.04.00.003.1	SB Verwaltung	26300	1,000 06	1,000 06	1,000 06	
226	41.04.00.004.1	Musikschullehrer/-in	26300	1,000 09b	1,000 09b	1,000 09b	
227	41.04.00.005.1	Musikschullehrer/-in	26300	1,000 09b	0,987 09b	1,000 09b	
228	41.04.00.006.1	Musikschullehrer/-in	26300	1,000 09b	1,000 09b	1,000 09b	
229	41.04.00.007.1	Musikschullehrer/-in	26300	0,923 09b	0,923 09b	0,923 09b	Tz 36,00 Std
230	41.04.00.008.1	Musikschullehrer/-in	26300	1,000 09b	1,000 09b	1,000 09b	
231	41.04.00.009.1	Musikschullehrer/-in	26300	1,000 09b	1,000 09b	1,000 09b	
232	41.04.00.010.1	Musikschullehrer/-in	26300	1,000 09b	1,000 09b	1,000 09b	
233	41.04.00.011.1	Musikschullehrer/-in	26300	1,000 09b	1,000 09b	1,000 09b	
234	41.04.00.012.1	Musikschullehrer/-in	26300	1,000 09b	1,000 09b	1,000 09b	
235	41.04.00.013.1	Musikschullehrer/-in	26300	1,000 09b	1,000 09b	1,000 09b	
236	41.04.00.014.1	Musikschullehrer/-in	26300	1,000 09b	1,000 09b	1,000 09b	Poolstelle
237	41.04.00.015.1	Musikschullehrer/-in	26300	1,000 09b	0,962 09b	1,000 09b	Poolstelle
238	41.04.00.016.1	Hausmeister/-in/ Technikwart/-wärterin	26300	1,000 03	1,000 05	1,000 07	
239	41.04.00.017.1	Musikschullehrer/-in	26300	0,256 09b	0,256 09b	0,256 09b	Tz 10,00 Std
240	41.04.00.018.1	Musikschullehrer/-in	26300	0,435 09b	0,000	0,435 09b	Tz 16,97 Std
Zwischensumme			16,332	15,846	16,332		

### Sozio-kulturelles-Zentrum

241	41.05.00.001.1	Leitung sozio-kulturelles Zentrum	28102	1,000 11	1,000 11	1,000 11	
242	41.05.00.002.1	SB Verwaltung	28102	1,000 06	1,000 06	1,000 06	
243	41.05.00.003.1	Fachmethodiker/-in	28102	1,000 09b	1,000 09b	1,000 09b	

Mandant	01	Universitäts- und Hansestadt Greifswald	<b>Stellenplan 2026</b>	Zeitraum	01.01.2026	
Abrechnungskreis				Seite	- 17 -	
				Stand	18.02.2026 17:05:54	P&I LOGA
				gedruckt	18.02.2026 17:05:54	P&I LOGA Rel.25.10/1.382 / X1.11 /P1.160

Lfd.Nr.	Bezeichnung der Stelle Amts-/ Funktionsbezeichnung		HHGI.	Anzahl und Bewertung im Vorjahr		Tatsächliche Besetzung am30.6.2025		Anzahl und Bewertung im lfd. Haushaltsjahr 2026		Stellenplanvermerke/ Bemerkungen
1	2		3	4		5		6		7
244	41.05.00.004.1	SB Veranstaltungstechnik	28102	1,000	07	0,385	06	1,000	07	
						0,385	07			
245	41.05.00.005.1	Hausmeister/-in/ Technikwart/-wärterin	28102	1,000	04	1,000	05	1,000	05	
246	41.05.00.006.1	Einsatzkraft	28102	0,103	01	0,103	01	0,103	01	Tz 6,00 Std
246	41.05.00.006.1	Einsatzkraft	28103	0,051	01	0,051	01	0,051	01	Tz 6,00 Std
247	41.05.00.007.1	Einsatzkraft	28103	0,154	01	0,154	01	0,154	01	Tz 6,00 Std
Zwischensumme				5,308		5,078		5,308		

### Stadtarchiv

248	41.06.00.001.1	Leitung Archiv	25200	1,000	13	1,000	13	1,000	13	
249	41.06.00.002.1	SB Verwaltung	25200	0,974	05	0,974	05	0,974	05	Tz 38,00 Std
250	41.06.00.003.1	Archivar/-in	25200	1,000	09b	1,000	09b	1,000	09b	
251	41.06.00.004.1	Archivar/-in	25200	1,000	09b	0,897	09b	1,000	09b	
252	41.06.00.005.1	Archivassistent/-in	25200	1,000	05	0,000		1,000	05	
Zwischensumme				4,974		3,871		4,974		

### Schulverwaltung/Sportentwicklung/Jugend

253	41.07.00.001.0	StVOAR, Abteilungsleitung	11112	1,000	13	0,923	13	1,000	A13	
254	41.07.00.002.0	Sekretär/-in/SB Schulverwaltung	11112	1,000	06	1,000	06	1,000	06	
255	41.07.00.004.0	SB Schulplanung/ Koordinator/-in	11112	1,000	10	1,000	10	1,000	10	
256	41.07.00.005.0	SB Schulverwaltung und Sportentwicklung	24300	0,410	11	0,410	11	0,410	11	
256	41.07.00.005.0	SB Schulverwaltung und Sportentwicklung	42100	0,590	11	0,590	11	0,590	11	
257	41.07.00.006.0	SB Angelegenheiten Wohnsitzgemeinde	24300	0,254	09a	0,254	09a	0,254	09a	Tz 33,00 Std

Mandant	01	Universitäts- und Hansestadt Greifswald	<b>Stellenplan 2026</b>	Zeitraum	01.01.2026	
Abrechnungskreis				Seite	- 18 -	
				Stand	18.02.2026 17:05:54	P&I LOGA
				gedruckt	18.02.2026 17:05:54	P&I LOGA Rel.25.10/1.382 / X1.11 /P1.160

Lfd.Nr.	Bezeichnung der Stelle Amts-/ Funktionsbezeichnung		HHGI.	Anzahl und Bewertung im Vorjahr		Tatsächliche Besetzung am30.6.2025		Anzahl und Bewertung im lfd. Haushaltsjahr 2026		Stellenplanvermerke/ Bemerkungen
1	2		3	4		5		6		7
257	41.07.00.006.0	SB Angelegenheiten Wohnsitzgemeinde	33100	0,169	09a	0,169	09a	0,169	09a	Tz 33,00 Std
257	41.07.00.006.0	SB Angelegenheiten Wohnsitzgemeinde	36100	0,423	09a	0,423	09a	0,423	09a	Tz 33,00 Std
258	41.07.00.007.0	SB Grenzbetrag/ Sportfördermittel	11112	0,231	07	0,231	07	0,231	07	Tz 30,00 Std
258	41.07.00.007.0	SB Grenzbetrag/ Sportfördermittel	24300	0,308	07	0,308	07	0,308	07	Tz 30,00 Std
258	41.07.00.007.0	SB Grenzbetrag/ Sportfördermittel	42100	0,231	07	0,231	07	0,231	07	Tz 30,00 Std
259	41.07.00.008.0	Einsatzkraft Sekretariate	11112	0,513	06	0,513	06	0,513	06	Tz 20,00 Std
260	41.07.00.009.0	SB Soziales	36301	0,513	09c	0,513	09c	0,641	09c	Tz 25,00 Std
261	41.07.00.010.0	Kinderbeauftragte/-r	36301	0,821	09c	0,000				
262	41.07.00.011.0	Koordinator/-in f. Schul- und Kitaverpflegung	24300					1,000	09c	Projektstelle vorbehaltlich Fördermittelbewilligung
Zwischensumme				7,463		6,565		7,770		

#### Arndt-Schule

263	41.07.01.001.1	Schulsekretär/-in	21501	1,000	06	0,897	06	1,000	06	
Zwischensumme				1,000		0,897		1,000		

#### Krull-Schule

264	41.07.02.001.1	Schulsekretär/-in	21101	0,769	06	0,769	06	0,769	06	Tz 30,00 Std
Zwischensumme				0,769		0,769		0,769		

#### Nexö-Schule

265	41.07.03.001.1	Schulsekretär/-in	21102	0,923	06	0,000	06	0,923	06	Tz 36,00 Std
Zwischensumme				0,923		0,000		0,923		

Mandant	01	Universitäts- und Hansestadt Greifswald	<b>Stellenplan 2026</b>	Zeitraum	01.01.2026	
Abrechnungskreis				Seite	- 19 -	
				Stand	18.02.2026 17:05:54	P&I LOGA
				gedruckt	18.02.2026 17:05:54	P&I LOGA Rel.25.10/1.382 / X1.11 /P1.160

Lfd.Nr.	Bezeichnung der Stelle Amts-/ Funktionsbezeichnung	HHGL.	Anzahl und Bewertung im Vorjahr	Tatsächliche Besetzung am30.6.2025	Anzahl und Bewertung im lfd. Haushaltsjahr 2026	Stellenplanvermerke/ Bemerkungen
1	2	3	4	5	6	7

### Greif-Grundschule

266	41.07.04.001.1	Schulsekretär/-in	21103	0,769 06	0,769 06	0,769 06	Tz 30,00 Std
Zwischensumme				0,769	0,769	0,769	

### Weinert-Schule

267	41.07.05.001.1	Schulsekretär/-in	21104	0,769 06	0,769 06	0,923 06	Tz 36,00 Std
Zwischensumme				0,769	0,769	0,923	

### IGS E. Fischer

268	41.07.06.001.1	Schulsekretär/-in	21801	0,923 06	0,923 06	0,923 06	Tz 36,00 Std
Zwischensumme				0,923	0,923	0,923	

### C.-D.-Friedrich-Schule

269	41.07.07.001.1	Schulsekretär/-in	21502	0,923 06	0,923 06	0,923 06	Tz 36,00 Std
Zwischensumme				0,923	0,923	0,923	

### Kollwitzschule

270	41.07.08.001.1	Schulsekretär/-in	21105	0,769 06	0,000 06	0,769 06	Tz 30,00 Std
Zwischensumme				0,769	0,000	0,769	

### Humboldt-Gymnasium

271	41.07.09.001.1	Schulsekretär/-in	21702	1,000 06	1,000 06	1,000 06	
Zwischensumme				1,000	1,000	1,000	

### Abendgymnasium

272	41.07.10.001.1	Schulsekretär/-in	21701	0,205 06	0,205 06	0,205 06	Tz 8,00 Std
Zwischensumme				0,205	0,205	0,205	

Mandant	<b>01</b>	<b>Universitäts- und Hansestadt Greifswald</b>	<b>Stellenplan 2026</b>	Zeitraum	<b>01.01.2026</b>	
Abrechnungskreis				Seite	- 20 -	
				Stand	18.02.2026 17:05:54	P&I LOGA
				gedruckt	18.02.2026 17:05:54	P&I LOGA Rel.25.10/1.382 / X1.11 /P1.160

Lfd.Nr.	Bezeichnung der Stelle Amts-/ Funktionsbezeichnung	HHGL.	Anzahl und Bewertung im Vorjahr	Tatsächliche Besetzung am30.6.2025	Anzahl und Bewertung im lfd. Haushaltsjahr 2026	Stellenplanvermerke/ Bemerkungen
1	2	3	4	5	6	7

### Jahn-Gymnasium

273	41.07.11.001.1	Schulsekretär/-in	21701	1,000 06	1,000 06	1,000 06	
274	41.07.11.002.1	Schulsekretär/-in	21701	0,282 06	0,000	0,282 06	Tz 11,00 Std
Zwischensumme				1,282	1,000	1,282	

### Dezernat II

275	02.00.00.001.0	Beigeordnete/-r und 1. Stellv. OB	11101	1,000 B3	1,000 B3	1,000 B3	
276	02.00.00.002.0	SB Vorzimmer 1. Stellv. OB	11101	1,000 08	1,000 08	1,000 08	
277	02.00.00.003.0	StVA, Beauftragte/-r Dezernatssteuerung	11101	1,000 A11	1,000 10	1,000 A11	
278	02.00.00.004.0	Beauftr. Dez.-Steuerung/ Investitionscontr.	11101	1,000 11	1,000 11	1,000 11	
Zwischensumme				4,000	4,000	4,000	

### Stadtsanierung

279	02.01.00.001.0	Leitung Stabsstelle	11101	1,000 14	1,000 14	1,000 14	
280	02.01.00.002.0	SB Stadtsanierung/ operativer Bereich	11101	1,000 11	1,000 11	1,000 11	
281	02.01.00.003.0	SB Stadtsanierung/ operativer Bereich	11101	1,000 11	1,000 11	1,000 11	
282	02.01.00.004.0	SB Haushalt	11101	1,000 09c	1,000 09b	1,000 09c	
283	02.01.00.006.0	SB Stadtsanierung/ operativer Bereich	11101	1,000 11	1,000 11	1,000 11	
284	02.01.00.009.0	SB Baumaßnahmen EU- Projekte	11101	1,000 11	0,769 11	1,000 11	
Zwischensumme				6,000	5,769	6,000	

Mandant	<b>01</b>	<b>Universitäts- und Hansestadt Greifswald</b>	<b>Stellenplan 2026</b>	Zeitraum	<b>01.01.2026</b>	
Abrechnungskreis				Seite	- 21 -	
				Stand	18.02.2026 17:05:54	P&I LOGA
				gedruckt	18.02.2026 17:05:54	P&I LOGA Rel.25.10/1.382 / X1.11 /P1.160

Lfd.Nr.	Bezeichnung der Stelle Amts-/ Funktionsbezeichnung	HHGl.	Anzahl und Bewertung im Vorjahr	Tatsächliche Besetzung am30.6.2025	Anzahl und Bewertung im lfd. Haushaltsjahr 2026	Stellenplanvermerke/ Bemerkungen
1	2	3	4	5	6	7

### Immobilienverwaltungsamt

285	23.00.00.001.0	StVD, Amtsleitung	11107	1,000 A15	1,000 A11	1,000 A15	
286	23.00.00.002.0	Sekretär/-in	11107	1,000 07	0,923 07	1,000 07	
287	23.00.00.004.0	SB Haushalt/Controlling	11107	1,000 09c	0,949 09c	1,000 09c	
Zwischensumme				3,000	2,872	3,000	

### Liegenschaften und Forsten

288	23.01.00.001.0	StVAR, Abteilungsleitung	11402	0,590 A12	0,590 12	0,590 A12	ATZ/BM 01.08.19-31.07.24, Freist. 01.02.22-31.07.24, NB
288	23.01.00.001.0	StVAR, Abteilungsleitung	55101	0,010 A12	0,010 12	0,010 A12	ATZ/BM 01.08.19-31.07.24, Freist. 01.02.22-31.07.24, NB
288	23.01.00.001.0	StVAR, Abteilungsleitung	55501	0,100 A12	0,100 12	0,100 A12	ATZ/BM 01.08.19-31.07.24, Freist. 01.02.22-31.07.24, NB
288	23.01.00.001.0	StVAR, Abteilungsleitung	55502	0,300 A12	0,300 12	0,300 A12	ATZ/BM 01.08.19-31.07.24, Freist. 01.02.22-31.07.24, NB
289	23.01.00.002.0	StVA, SB Grundstücksmanagement	11402	1,000 A10	0,800 A10	1,000 A11	
290	23.01.00.003.0	StVA, SB Grundstücksmanagement	11402	1,000 A10	1,000 A9	1,000 A11	
291	23.01.00.004.0	StVA, SB Grundstücksmanagement	11402	1,000 A10	1,000 A10	1,000 A11	
292	23.01.00.005.0	SB Grundstücksrechte	11402	1,000 09a	1,000 09a	1,000 09c	
293	23.01.00.006.0	SB nachhaltige Agrarwirt./ Grundstücksverw.	11402	0,300 10	0,215 10	0,300 10	
293	23.01.00.006.0	SB nachhaltige Agrarwirt./ Grundstücksverw.	55502	0,700 10	0,503 10	0,700 10	
294	23.01.00.007.0	StVOI, SB Grundstücksverwaltung	11402	0,700 09c	0,000	0,700 A10	

Mandant	01	Universitäts- und Hansestadt Greifswald	<b>Stellenplan 2026</b>	Zeitraum	01.01.2026	
Abrechnungskreis				Seite	- 22 -	
				Stand	18.02.2026 17:05:54	P&I LOGA
				gedruckt	18.02.2026 17:05:54	P&I LOGA Rel.25.10/1.382 / X1.11 /P1.160

Lfd.Nr.	Bezeichnung der Stelle Amts-/ Funktionsbezeichnung		HHGI.	Anzahl und Bewertung im Vorjahr		Tatsächliche Besetzung am30.6.2025		Anzahl und Bewertung im lfd. Haushaltsjahr 2026		Stellenplanvermerke/ Bemerkungen
1	2		3	4		5		6		7
294	23.01.00.007.0	StVOI, SB Grundstücksverwaltung	55101	0,100	09c	0,000		0,100	A10	
294	23.01.00.007.0	StVOI, SB Grundstücksverwaltung	55502	0,200	09c	0,000		0,200	A10	
295	23.01.00.010.0	SB nachhaltige Agrarwirt./ Grundstücksverw.	11402	0,300	10	0,300	10	0,300	10	
295	23.01.00.010.0	SB nachhaltige Agrarwirt./ Grundstücksverw.	55502	0,700	10	0,700	10	0,700	10	
296	23.01.00.011.0	SB Moormanagement	55502	1,000	11	0,769	11	1,000	11	BS-Beschluss vom 02.07.20
297	23.01.00.012.0	SB Grundstücksmanagement	11402	0,769	09c	0,769	09c	0,769	09c	Tz 30,00 Std
Zwischensumme				9,769		8,056		9,769		

### Kommunale Forstwirtschaft

298	23.01.01.001.1	Förster/-in	55501	1,000	11	1,000	11	1,000	11	
299	23.01.01.002.1	Waldarbeiter/-in	55501	1,000	05	1,000	05	1,000	05	
300	23.01.01.003.1	Waldarbeiter/-in	55501	1,000	05	0,000		1,000	05	
301	23.01.01.004.1	SB Forst/Baumkontrolleur/- in	11402	0,200	08	0,200	08	0,200	08	
301	23.01.01.004.1	SB Forst/Baumkontrolleur/- in	55501	0,800	08	0,800	08	0,800	08	
302	23.01.01.005.1	Revier- und Waldarbeiter/- in	55501	1,000	07	1,000	07	1,000	07	Refinanzierung 17,8 % von Peter- Warschow-Sammelstiftung
303	23.01.01.006.1	Baumkontrolleur/-in/ Waldarbeiter/-in	55501	1,000	07	0,769	07	1,000	07	
Zwischensumme				6,000		4,769		6,000		

### Hochbau

304	23.02.00.001.0	Abteilungsleitung	11401	1,000	13	1,000	13	1,000	13	
-----	----------------	-------------------	-------	-------	----	-------	----	-------	----	--

Mandant	<b>01</b>	<b>Universitäts- und Hansestadt Greifswald</b>	<b>Stellenplan 2026</b>	Zeitraum	<b>01.01.2026</b>	
Abrechnungskreis				Seite	- 23 -	
				Stand	18.02.2026 17:05:54	P&I LOGA
				gedruckt	18.02.2026 17:05:54	P&I LOGA Rel.25.10/1.382 / X1.11 /P1.160

Lfd.Nr.	Bezeichnung der Stelle Amts-/ Funktionsbezeichnung		HHGL.	Anzahl und Bewertung im Vorjahr		Tatsächliche Besetzung am30.6.2025		Anzahl und Bewertung im lfd. Haushaltsjahr 2026		Stellenplanvermerke/ Bemerkungen
1	2		3	4		5		6		7
305	23.02.00.002.0	SB Bau/-unterhaltung	11401	1,000	11	0,897	11	1,000	11	
306	23.02.00.003.0	SB Bau/-unterhaltung	11401	1,000	11	1,000	11	1,000	11	
307	23.02.00.004.0	SB Bau/-unterhaltung	11401	1,000	11	1,000	11	1,000	11	
308	23.02.00.005.0	SB Elektrotechnik	11401	1,000	11	1,000	11	1,000	11	
309	23.02.00.006.0	SB Versorgungstechnik	11401	1,000	11	1,000	11	1,000	11	
310	23.02.00.007.0	SB Bau/-unterhaltung	11401	1,000	11	1,000	11	1,000	11	
311	23.02.00.008.0	SB Bau/-unterhaltung	11401	1,000	11	1,000	11	1,000	11	
312	23.02.00.010.0	SB Bau/-unterhaltung	11401	1,000	11	1,000	11	1,000	11	
313	23.02.00.011.0	SB technische Gebäudeausrüstung	11401	1,000	10	1,000	10	1,000	10	
314	23.02.00.012.0	SB Energiemanagement/ nachhaltiges Bauen	11401	1,000	11	1,000	11	1,000	11	
315	23.02.00.013.0	SB Elektrotechnik	11401	1,000	11	1,000	11	1,000	11	
316	23.02.00.014.0	SB Versorgungstechnik	11401	1,000	11	0,949	11	1,000	11	
317	23.02.00.015.0	SB Bau/-unterhaltung	11401	1,000	11	0,641	11	1,000	11	
318	23.02.00.016.0	SB Versorgungstechnik	11401	1,000	11	1,000	11	1,000	11	
319	23.02.00.018.0	SB Elektrotechnik	11401	1,000	11	1,000	11	1,000	11	
320	23.02.00.019.0	SB BIM/Bau/-unterhaltung	11401	1,000	11	0,000		1,000	11	BS-Beschluss vom 10.01.19
321	23.02.00.020.0	SB Bau/-unterhaltung	11401	1,000	11	1,000	11	1,000	11	
322	23.02.00.021.0	Assistent/-in Hochbau/SB Briefwahl	11401	0,654	08	0,654	07	0,654	08	Tz 30,00 Std
						0,000	08			
322	23.02.00.021.0	Assistent/-in Hochbau/SB Briefwahl	12102	0,115	08	0,115	07	0,115	08	Tz 30,00 Std
						0,000	08			
323	23.02.00.022.0	Elektrofachkraft	11401	0,487	07	0,000		0,487	07	Tz 18,99 Std
Zwischensumme				19,256		17,256		19,256		

Mandant	<b>01</b>	<b>Universitäts- und Hansestadt Greifswald</b>	<b>Stellenplan 2026</b>	Zeitraum	<b>01.01.2026</b>	
Abrechnungskreis				Seite	- 24 -	
				Stand	18.02.2026 17:05:54	P&I LOGA
				gedruckt	18.02.2026 17:05:54	P&I LOGA Rel.25.10/1.382 / X1.11 /P1.160

Lfd.Nr.	Bezeichnung der Stelle Amts-/ Funktionsbezeichnung	HHGI.	Anzahl und Bewertung im Vorjahr	Tatsächliche Besetzung am30.6.2025	Anzahl und Bewertung im lfd. Haushaltsjahr 2026	Stellenplanvermerke/ Bemerkungen
1	2	3	4	5	6	7

### Gebäudemanagement

324	23.03.00.001.1	Abteilungsleitung	11401	0,750 12	0,750 12	0,750 12	
324	23.03.00.001.1	Abteilungsleitung	42405	0,100 12	0,100 12	0,100 12	
324	23.03.00.001.1	Abteilungsleitung	42418	0,150 12	0,150 12	0,150 12	
325	23.03.00.002.1	StVOI, SB Vertragswesen	11401	1,000 A10	0,000 09b	1,000 A10	
326	23.03.00.006.1	SB Gebäudemanagement	11401	0,850 07	0,763 09a	0,850 09a	
326	23.03.00.006.1	SB Gebäudemanagement	42418	0,150 07	0,135 09a	0,150 09a	
327	23.03.00.007.1	SB Sportstättenverwaltung	42405	1,000 09a	1,000 09a	1,000 09a	
Zwischensumme				4,000	2,898	4,000	

### Servicebereich Hausdienste

328	23.03.01.001.1	Leitung Servicebereich Hausdienste	11401	1,000 09b	0,050 09a	1,000 09a	
329	23.03.01.003.1	Hallenwart/-wärterin	11401	1,000 04	1,000 04	1,000 04	
330	23.03.01.005.1	Hausmeister/-in	11401	1,000 05	1,000 05	1,000 05	
331	23.03.01.006.1	Schulhausmeister/-in	11401	1,000 05	1,000 05	1,000 05	
332	23.03.01.007.1	Hallenwart/-wärterin	11401	1,000 04	1,000 04	1,000 04	
333	23.03.01.008.1	Hallenwart/-wärterin	11401	1,000 04	1,000 04	1,000 04	
334	23.03.01.009.1	Schulhausmeister/-in	11401	1,000 05	1,000 05	1,000 05	
335	23.03.01.010.1	Schulhausmeister/-in	11401	1,000 05	1,000 05	1,000 05	
336	23.03.01.011.1	Hausmeister/-in	11401	1,000 05	1,000 05	1,000 05	
337	23.03.01.012.1	Schulhausmeister/-in	11401	1,000 05	1,000 05	1,000 05	
338	23.03.01.015.1	Schulhausmeister/-in	11401	1,000 05	1,000 05	1,000 05	
339	23.03.01.017.1	Hausmeister/-in	11401	1,000 04	1,000 04	1,000 04	
340	23.03.01.018.1	Schulhausmeister/-in	11401	1,000 05	1,000 05	1,000 05	
341	23.03.01.019.1	Hallenwart/-wärterin	11401	1,000 04	1,000 04	1,000 04	
342	23.03.01.020.1	Hausmeister/-in	11401	1,000 04	1,000 04	1,000 04	
343	23.03.01.021.1	Schulhausmeister/-in	11401	1,000 05	1,000 05	1,000 05	

Mandant	01	Universitäts- und Hansestadt Greifswald	<b>Stellenplan 2026</b>	Zeitraum	01.01.2026	
Abrechnungskreis				Seite	- 25 -	
				Stand	18.02.2026 17:05:54	P&I LOGA
				gedruckt	18.02.2026 17:05:54	P&I LOGA Rel.25.10/1.382 / X1.11 /P1.160

Lfd.Nr.	Bezeichnung der Stelle Amts-/ Funktionsbezeichnung		HHGL.	Anzahl und Bewertung im Vorjahr		Tatsächliche Besetzung am30.6.2025		Anzahl und Bewertung im lfd. Haushaltsjahr 2026		Stellenplanvermerke/ Bemerkungen
1	2		3	4		5		6		7
344	23.03.01.022.1	Schulhausmeister/-in	11401	1,000	05	1,000	05	1,000	05	
345	23.03.01.023.1	Hausmeister/-in	11401	1,000	04	1,000	04	1,000	04	
346	23.03.01.024.1	Hausmeister/-in	11401	1,000	04	1,000	04	1,000	04	
347	23.03.01.025.1	Hausmeister/-in & Reinigungskraft	11401	0,769	04	0,769	04	0,769	04	Tz 30,00 Std
348	23.03.01.027.1	Schulhausmeister/-in	11401	1,000	05	1,000	05	1,000	05	
349	23.03.01.032.1	Schulhausmeister/-in	11401	1,000	05	1,000	05	1,000	05	
350	23.03.01.033.1	Hausmeister/-in	11401	1,000	04	1,000	04	1,000	04	
351	23.03.01.034.1	Hausmeister/-in	11401	1,000	04	1,000	04	1,000	04	
352	23.03.01.039.1	Hausmeister/-in	11401	1,000	05	1,000	05	1,000	05	
353	23.03.01.040.1	Schulhausmeister/-in	11401	1,000	05	1,000	05	1,000	05	
354	23.03.01.041.1	Hausmeister/-in/Tischler/-in	11401	1,000	05	1,000	05	1,000	05	

Zwischensumme

26,769

25,819

26,769

### Servicebereich Reinigung

355	23.03.02.001.1	Leitung Servicebereich Reinigung	11401	1,000	09a	0,950	09a	1,000	09a	
356	23.03.02.002.1	Reinigungskraft	11401	0,769	01	0,000		0,769	01	Tz 30,00 Std
357	23.03.02.003.1	Reinigungskraft	11401	0,769	01	0,769	01	0,769	01	Tz 30,00 Std
358	23.03.02.004.1	Reinigungskraft	11401	0,769	01	0,769	01	0,769	01	Tz 30,00 Std
359	23.03.02.005.1	Reinigungskraft	11401	0,769	01	0,769	01	0,769	01	Tz 30,00 Std
360	23.03.02.006.1	Reinigungskraft	11401	0,769	01	0,769	01	0,769	01	Tz 30,00 Std
361	23.03.02.007.1	Reinigungskraft	11401	0,769	01	0,769	01	0,769	01	Tz 30,00 Std
362	23.03.02.008.1	Reinigungskraft	11401	0,769	01	0,769	01	0,769	01	Tz 30,00 Std
363	23.03.02.009.1	Reinigungskraft	11401	0,769	01	0,769	01	0,769	01	Tz 30,00 Std
364	23.03.02.010.1	Reinigungskraft	11401	0,769	01	0,000		0,769	01	Tz 30,00 Std
365	23.03.02.011.1	Reinigungskraft	11401	0,769	01	0,769	01	0,769	01	Tz 30,00 Std
366	23.03.02.013.1	Reinigungskraft	11401	0,769	01	0,769	01	0,769	01	Tz 30,00 Std
367	23.03.02.014.1	Reinigungskraft	11401	0,769	01	0,769	01	0,769	01	Tz 30,00 Std

Lfd.Nr.	Bezeichnung der Stelle Amts-/ Funktionsbezeichnung		HHGI.	Anzahl und Bewertung im Vorjahr		Tatsächliche Besetzung am30.6.2025		Anzahl und Bewertung im lfd. Haushaltsjahr 2026		Stellenplanvermerke/ Bemerkungen
1	2		3	4		5		6		7
368	23.03.02.015.1	Reinigungskraft	11401	0,769	01	0,000		0,769	01	Tz 30,00 Std
369	23.03.02.016.1	Reinigungskraft	11401	0,769	01	0,769	01	0,769	01	Tz 30,00 Std
370	23.03.02.017.1	Reinigungskraft	11401	0,769	01	0,769	01	0,769	01	Tz 30,00 Std
371	23.03.02.018.1	Reinigungskraft	11401	0,769	01	0,769	01	0,769	01	Tz 30,00 Std
372	23.03.02.019.1	Reinigungskraft	11401	0,769	01	0,769	01	0,769	01	Tz 30,00 Std
373	23.03.02.020.1	Reinigungskraft	11401	0,769	01	0,769	01	0,769	01	Tz 30,00 Std
374	23.03.02.021.1	Reinigungskraft	11401	0,769	01	0,760	01	0,769	01	Tz 30,00 Std
375	23.03.02.022.1	Reinigungskraft	11401	0,769	01	0,769	01	0,769	01	Tz 30,00 Std
376	23.03.02.023.1	Reinigungskraft	11401	0,769	01	0,769	01	0,769	01	Tz 30,00 Std
377	23.03.02.024.1	Reinigungskraft	11401	0,769	01	0,769	01	0,769	01	Tz 30,00 Std
378	23.03.02.025.1	Reinigungskraft	11401	0,769	01	0,769	01	0,769	01	Tz 30,00 Std
379	23.03.02.026.1	Reinigungskraft	11401	0,769	01	0,769	01	0,769	01	Tz 30,00 Std
380	23.03.02.027.1	Reinigungskraft	11401	0,769	01	0,769	01	0,769	01	Tz 30,00 Std
381	23.03.02.028.1	Reinigungskraft	11401	0,769	01	0,769	01	0,769	01	Tz 30,00 Std
382	23.03.02.029.1	Reinigungskraft	11401	0,769	01	0,769	01	0,769	01	Tz 30,00 Std
383	23.03.02.030.1	Reinigungskraft	11401	0,769	01	0,769	01	0,769	01	Tz 30,00 Std
384	23.03.02.031.1	Reinigungskraft	11401	0,769	01	0,769	01	0,769	01	Tz 30,00 Std
385	23.03.02.032.1	Reinigungskraft	11401	0,769	01	0,769	01	0,769	01	Tz 30,00 Std
386	23.03.02.033.1	Reinigungskraft	11401	0,769	01	0,769	01	0,769	01	Tz 30,00 Std
387	23.03.02.034.1	Reinigungskraft	11401	0,769	01	0,769	01	0,769	01	Tz 30,00 Std
388	23.03.02.035.1	Reinigungskraft	11401	0,769	01	0,769	01	0,769	01	Tz 30,00 Std
389	23.03.02.036.1	Reinigungskraft	11401	0,769	01	0,769	01	0,769	01	Tz 30,00 Std
390	23.03.02.037.1	Reinigungskraft	11401	0,769	01	0,769	01	0,769	01	Tz 30,00 Std
391	23.03.02.038.1	Reinigungskraft	11401	0,769	01	0,744	01	0,769	01	Tz 30,00 Std
392	23.03.02.040.1	Reinigungskraft	11401	0,769	01	0,000		0,769	01	Tz 30,00 Std
393	23.03.02.041.1	Reinigungskraft	11401	0,769	01	0,769	01	0,769	01	Tz 30,00 Std
394	23.03.02.052.1	Reinigungskraft	11401	0,769	01	0,769	01	0,769	01	Tz 30,00 Std
395	23.03.02.054.1	Reinigungskraft	11401	0,769	01	0,769	01	0,769	01	Tz 30,00 Std
396	23.03.02.056.1	Reinigungskraft	11401	0,769	01	0,769	01	0,769	01	Tz 30,00 Std

Lfd.Nr.	Bezeichnung der Stelle Amts-/ Funktionsbezeichnung		HHGI.	Anzahl und Bewertung im Vorjahr		Tatsächliche Besetzung am30.6.2025		Anzahl und Bewertung im lfd. Haushaltsjahr 2026		Stellenplanvermerke/ Bemerkungen
1	2		3	4		5		6		7
397	23.03.02.057.1	Reinigungskraft	11401	0,769	01	0,769	01	0,769	01	Tz 30,00 Std
398	23.03.02.059.1	Reinigungskraft	11401	0,769	01	0,769	01	0,769	01	Tz 30,00 Std
399	23.03.02.062.1	Reinigungskraft	11401	0,769	01	0,769	01	0,769	01	Tz 30,00 Std
400	23.03.02.064.1	Reinigungskraft	11401	0,769	01	0,769	01	0,769	01	Tz 30,00 Std
401	23.03.02.066.1	Reinigungskraft	11401	0,769	01	0,769	01	0,769	01	Tz 30,00 Std
402	23.03.02.071.1	Reinigungskraft	11401	0,769	01	0,000		0,769	01	Tz 30,00 Std
403	23.03.02.072.1	Reinigungskraft	11401	0,769	01	0,769	01	0,769	01	Tz 30,00 Std
404	23.03.02.073.1	Reinigungskraft	11401	0,769	01	0,769	01	0,769	01	Tz 30,00 Std
405	23.03.02.074.1	Reinigungskraft	11401	0,769	01	0,769	01	0,769	01	Tz 30,00 Std
406	23.03.02.075.1	Reinigungskraft	11401	0,769	01	0,769	01	0,769	01	Tz 30,00 Std
407	23.03.02.076.1	Reinigungskraft	11401	0,769	01	0,769	01	0,769	01	Tz 30,00 Std
408	23.03.02.077.1	Reinigungskraft	11401	0,769	01	0,769	01	0,769	01	Tz 30,00 Std
409	23.03.02.078.1	Reinigungskraft	11401	0,769	01	0,769	01	0,769	01	Tz 30,00 Std
410	23.03.02.079.1	Reinigungskraft	11401	0,769	01	0,769	01	0,769	01	Tz 30,00 Std
411	23.03.02.080.1	Reinigungskraft	11401	0,769	01	0,769	01	0,769	01	Tz 30,00 Std
412	23.03.02.081.1	Reinigungskraft	11401	0,769	01	0,769	01	0,769	01	Tz 30,00 Std
413	23.03.02.082.1	Reinigungskraft	11401	0,769	01	0,769	01	0,769	01	Tz 30,00 Std
414	23.03.02.083.1	Reinigungskraft	11401	0,769	01	0,769	01	0,769	01	Tz 30,00 Std
415	23.03.02.084.1	Reinigungskraft	11401	0,769	01	0,769	01	0,769	01	Tz 30,00 Std
Zwischensumme				47,140		43,211		47,140		

### Servicebereich Sportplätze

416	23.03.04.001.1	Objektleiter/-in Volksstadion	11401	1,000	07	1,000	07	1,000	07	
417	23.03.04.002.1	Platzwart/-in	11401	1,000	04	1,000	05	1,000	04	
418	23.03.04.003.1	Platzwart/-in	11401	1,000	04	1,000	04	1,000	04	
419	23.03.04.004.1	Platzwart/-in	11401	1,000	04	1,000	04	1,000	04	
420	23.03.04.005.1	Platzwart/-in	11401	1,000	04	1,000	04	1,000	04	
421	23.03.04.006.1	Platzwart/-in	11401	0,564	04	0,564	04	0,564	04	Tz 22,00 Std

Zwischensumme 5,564 5,564 5,564

Lfd.Nr.	Bezeichnung der Stelle Amts-/ Funktionsbezeichnung	HHGL.	Anzahl und Bewertung im Vorjahr	Tatsächliche Besetzung am30.6.2025	Anzahl und Bewertung im lfd. Haushaltsjahr 2026	Stellenplanvermerke/ Bemerkungen
1	2	3	4	5	6	7

### Stadtbaumamt

422	60.00.00.001.0	Amtsleitung	11108	1,000	15	1,000	15	1,000	15	
423	60.00.00.002.0	Sekretär/-in	11108	1,000	05	1,000	07	1,000	07	
424	60.00.00.003.0	SB Haushalt/Controlling	11108	1,000	09c	1,000	09a	1,000	09c	
Zwischensumme				3,000		3,000		3,000		

### Bauverwaltung

425	60.01.00.001.0	StVA, Abteilungsleitung	11108	0,100	11	0,100	11	0,100	A11	
425	60.01.00.001.0	StVA, Abteilungsleitung	52100	0,900	11	0,900	11	0,900	A11	
426	60.01.00.002.0	SB Vergabeverfahren VOB/ VgV	52100	1,000	09a	1,000	09a	1,000	09a	
427	60.01.00.005.0	SB Ortsbaurecht	52100	0,769	09a	0,769	09a	0,769	09a	Tz 30,00 Std
428	60.01.00.006.0	SB Ausgleichsbetragshebung	52100	0,949	10	0,897	10	0,949	10	Tz 37,00 Std
429	60.01.00.007.0	SB Vergabeverfahren VOB/ VgV	52100	1,000	A9	0,000		1,000	09a	
430	60.01.00.009.0	SB Erschließungsbeiträge	52100	1,000	09a	1,000	09a	1,000	09a	
431	60.01.00.010.0	SB Finanzen SSV	52100	1,000	09c	1,000	09b	1,000	09c	
Zwischensumme				6,718		5,666		6,718		

### Stadtentwicklung und untere Denkmalschutzbehörde

432	60.02.00.001.0	Abteilungsleitung	51101	1,000	13	1,000	13	1,000	13	
433	60.02.00.002.0	Sekretär/-in	51101	1,000	05	1,000	05	1,000	05	
434	60.02.00.005.0	SB Gesamtstädtische Entwicklungsplanung	51101	1,000	12	0,897	12	1,000	12	
435	60.02.00.006.0	SB Flächennutzungsplanung, ROV	51101	1,000	12	0,513	12	1,000	12	

Lfd.Nr.	Bezeichnung der Stelle Amts-/ Funktionsbezeichnung		HHGI.	Anzahl und Bewertung im Vorjahr		Tatsächliche Besetzung am30.6.2025		Anzahl und Bewertung im lfd. Haushaltsjahr 2026		Stellenplanvermerke/ Bemerkungen
1	2		3	4		5		6		7
436	60.02.00.007.0	SB Verkehrsplanung	51101	1,000	11	1,000	11	1,000	11	
437	60.02.00.008.0	SB Grün- und Freiraumplanung	51101	0,513	10	0,000		1,000	11	
438	60.02.00.009.0	Leitung untere Denkmalschutzbehörde	52300	1,000	11	1,000	11	1,000	11	
439	60.02.00.010.0	SB Denkmalpflege	52300	1,000	11	1,000	11	1,000	11	
440	60.02.00.011.0	SB Geodatenverarbeitung	51101	1,000	09a	0,821	09a	1,000	09a	
441	60.02.00.012.0	Leitende/-r SB Bebauungsplanung	51101	1,000	12	1,000	12	1,000	12	
442	60.02.00.013.0	SB Bebauungsplanung und Satzungsverfahren	51101	1,000	11	1,000	11	1,000	11	
443	60.02.00.014.0	SB Bebauungsplanung	51101	1,000	11	1,000	11	1,000	11	
444	60.02.00.015.0	SB Geodatenverarbeitung	51101	1,000	09a	0,974	09a	1,000	09a	
445	60.02.00.016.0	SB Prüfung von Vorhaben	51101	1,000	11	0,769	11	1,000	11	
446	60.02.00.017.0	SB Bebauungsplanung	51101	1,000	11	1,000	11	1,000	11	
447	60.02.00.018.0	SB Verkehrsplanung	51101	1,000	11	0,718	11	1,000	11	
448	60.02.00.019.0	SB Prüfung von Vorhaben	51101	1,000	11	1,000	11	1,000	11	
449	60.02.00.020.0	SB Mobilitätsmanagement	51101	0,800	11	0,000		0,800	11	
449	60.02.00.020.0	SB Mobilitätsmanagement	54700	0,200	11	0,000		0,200	11	
450	60.02.00.022.0	SB Verkehrsplanung	51101	0,700	11	0,700	11	0,700	11	
450	60.02.00.022.0	SB Verkehrsplanung	54700	0,300	11	0,300	11	0,300	11	
451	60.02.00.023.0	Beauftragte/-r bezahlbarer Wohnraum	51101	1,000	10	0,000				
452	60.02.00.024.0	SB Bebauungsplanung	51101	1,000	11	1,000	11	1,000	11	
453	60.02.00.026.0	Quartierskoordinator/-in	51101	1,000	11	1,000	11	1,000	11	BS-Beschluss vom 19.10.20
454	60.02.00.027.0	SB Quartierskoordination	51101	1,000	09c	1,000	09c			
455	60.02.00.029.0	SB Bodendenkmalpflege	51101	1,000	11	1,000	11	1,000	11	
456	60.02.00.030.0	SB Bauleitplanung/ Städtebaul. Sonderprojekte	51101	1,000	11	1,000	11	1,000	11	

Zwischensumme

24,513

20,692

23,000

Mandant	01	Universitäts- und Hansestadt Greifswald	<b>Stellenplan 2026</b>	Zeitraum	01.01.2026	
Abrechnungskreis				Seite	- 30 -	
				Stand	18.02.2026 17:05:54	P&I LOGA
				gedruckt	18.02.2026 17:05:54	P&I LOGA Rel.25.10/1.382 / X1.11 /P1.160

Lfd.Nr.	Bezeichnung der Stelle Amts-/ Funktionsbezeichnung	HHGI.	Anzahl und Bewertung im Vorjahr	Tatsächliche Besetzung am30.6.2025	Anzahl und Bewertung im lfd. Haushaltsjahr 2026	Stellenplanvermerke/ Bemerkungen
1	2	3	4	5	6	7

### Geoinformation und Vermessung

457	60.03.00.002.0	Abteilungsleitung	51102	1,000 12	1,000 12	1,000 12	
458	60.03.00.003.0	Vermessungstechniker/-in	51102	1,000 09a	1,000 09a	1,000 09a	
459	60.03.00.004.0	Vermessungstechniker/-in/ Hausnummernvergabe	51102	1,000 09a	1,000 09a	1,000 09a	
460	60.03.00.007.0	Vermessungstechniker/-in/ Mietspiegel	51102	0,821 09a	0,744 09a	0,821 09a	Tz 32,00 Std
461	60.03.00.009.0	Geoinformatiker/-in	51102	1,000 10	0,897 10	1,000 10	
Zwischensumme				4,821	4,641	4,821	

### Untere Bauaufsichtsbehörde

462	60.04.00.001.0	StBR, Abteilungsleitung	52100	1,000 A13	1,000 A13	1,000 A13	
463	60.04.00.002.0	SB Antragsbearbeitung/ Statistik	52100	1,000 08	1,000 08	1,000 08	
464	60.04.00.003.0	SB Registratur/Vorprüfung	52100	1,000 08	0,769 07	1,000 08	
					0,000 08		
465	60.04.00.004.0	StVOI, SB öffentliches Baurecht	52100	1,000 A10	1,000 A9	1,000 A10	ATZ/BM 01.06.22-31.01.26, Freist. 01.04.24-31.01.26, NB
466	60.04.00.004.2	Ersatzstelle ATZ	52100	0,513 11	0,506 11	0,513 11	Tz 20,00 Std NB des durch ATZ im BM besetzten Stellenanteils der Stelle Nr. -004.0 ab 01.04.24, kw 01.02.26
467	60.04.00.005.0	SB öffentliches Baurecht	52100	0,769 11	0,769 11	0,769 11	Tz 30,00 Std
468	60.04.00.006.0	SB öffentliches Baurecht	52100	1,000 11	1,000 11	1,000 11	
469	60.04.00.007.0	SB öffentliches Baurecht	52100	1,000 11	1,000 11	1,000 11	
470	60.04.00.008.0	SB öffentliches Baurecht	52100	0,923 11	0,923 11	0,923 11	Tz 36,00 Std
471	60.04.00.009.0	StVOI, SB öffentliches Baurecht	52100	0,923 11	0,923 11	1,000 A10	ATZ/BM 01.11.25-30.04.27, Freist. 01.05.27-31.10.28, NB

Lfd.Nr.	Bezeichnung der Stelle Amts-/ Funktionsbezeichnung	HHGI.	Anzahl und Bewertung im Vorjahr	Tatsächliche Besetzung am30.6.2025	Anzahl und Bewertung im lfd. Haushaltsjahr 2026	Stellenplanvermerke/ Bemerkungen
1	2	3	4	5	6	7
472	60.04.00.009.2 Ersatzstelle ATZ				0,462 11	Tz 18,00 Std NB des durch ATZ besetzten Stellenanteils der Stelle Nr. -009.0, kw 01.11.2028
473	60.04.00.010.0 SB Baulasten/Vorprüfung	52100	1,000 09a	1,000 08	1,000 09a	
474	60.04.00.011.0 StBA, SB öffentliches Baurecht	52100	1,000 A11	1,000 11	1,000 A11	
475	60.04.00.013.0 SB Bauüberwachung/- kontrolle	52100	1,000 09b	1,000 09a	1,000 09b	
Zwischensumme			12,128	11,890	12,667	

### Umwelt- und Naturschutz

476	60.05.00.001.0	Abteilungsleitung	53702	0,050 12	0,050 12	0,050 12	
476	60.05.00.001.0	Abteilungsleitung	55200	0,100 12	0,100 12	0,100 12	
476	60.05.00.001.0	Abteilungsleitung	55400	0,850 12	0,850 12	0,850 12	
477	60.05.00.002.0	SB Bodenschutz/Altlasten/ Kompensation	53702	0,550 10	0,550 10	0,550 10	
477	60.05.00.002.0	SB Bodenschutz/Altlasten/ Kompensation	55200	0,300 10	0,300 10	0,300 10	
477	60.05.00.002.0	SB Bodenschutz/Altlasten/ Kompensation	55400	0,150 10	0,150 10	0,150 10	
478	60.05.00.003.0	SB Immissionsschutz/ Planung	55400	1,000 11	0,923 11	1,000 11	
479	60.05.00.004.0	SB Immissionsschutz	55400	1,000 11	0,872 11	1,000 11	
480	60.05.00.005.0	SB Naturschutz	55400	1,000 09b	1,000 09b	1,000 09b	
481	60.05.00.006.0	SB Umweltvorsorge/ Klimaschutz	55400	0,974 10	0,974 10	0,974 10	Tz 38,00 Std
482	60.05.00.007.0	Klimaschutzbeauftragte/r	55400	1,000 10	0,821 10	1,000 10	
483	60.05.00.015.0	Masterplanmanager/-in	55400	1,000 10	1,000 10	1,000 10	
484	60.05.00.016.0	SB Arten- und Biotopschutz	55400	1,000 11	1,000 11	1,000 11	

Mandant	<b>01</b>	<b>Universitäts- und Hansestadt Greifswald</b>	<b>Stellenplan 2026</b>	Zeitraum	<b>01.01.2026</b>	
Abrechnungskreis				Seite	- 32 -	
				Stand	18.02.2026 17:05:54	P&I LOGA
				gedruckt	18.02.2026 17:05:54	P&I LOGA Rel.25.10/1.382 / X1.11 /P1.160

Lfd.Nr.	Bezeichnung der Stelle Amts-/ Funktionsbezeichnung		HHGI.	Anzahl und Bewertung im Vorjahr		Tatsächliche Besetzung am30.6.2025		Anzahl und Bewertung im lfd. Haushaltsjahr 2026		Stellenplanvermerke/ Bemerkungen
1	2		3	4		5		6		7
485	60.05.00.017.0	Nachhaltigkeitsmanager/-in	55400	1,000	11	1,000	11	1,000	11	
Zwischensumme				9,974		9,590		9,974		

### Tiefbau- und Grünflächenamt

486	66.00.00.001.0	Amtsleitung	11109	1,000	14	1,000	15	1,000	15	
487	66.00.00.002.0	Sekretär/-in	11109	1,000	07	0,897	07	1,000	07	
488	66.00.00.003.0	SB Haushalt/Controlling	11109	1,000	09c	0,821	09c	1,000	09c	
489	66.00.00.004.0	SB KLR+ Satzungsverfahren Straßenreinig./-geb	11403	1,000	09c	1,000	06	1,000	09c	
490	66.00.00.005.0	SB Verwaltung Bauhof	11403	1,000	06	0,769	06	1,000	06	
Zwischensumme				5,000		4,487		5,000		

### Planung, Neubau, Ausbau, Erschließung von Verkehrs- und Grünanlagen

491	66.01.00.001.0	Abteilungsleitung	11109	0,200	12	0,185	12	0,200	12	ATZ/BM 01.09.22-31.12.25, Freist. 01.05.24-31.12.25, NB
491	66.01.00.001.0	Abteilungsleitung	54100	0,600	12	0,554	12	0,600	12	ATZ/BM 01.09.22-31.12.25, Freist. 01.05.24-31.12.25, NB
491	66.01.00.001.0	Abteilungsleitung	55100	0,200	12	0,185	12	0,200	12	ATZ/BM 01.09.22-31.12.25, Freist. 01.05.24-31.12.25, NB
492	66.01.00.001.2	Ersatzstelle ATZ	11109	0,103	12	0,090	12			
492	66.01.00.001.2	Ersatzstelle ATZ	54100	0,308	12	0,269	12			
492	66.01.00.001.2	Ersatzstelle ATZ	55100	0,103	12	0,090	12			
493	66.01.00.002.0	SB Aus- und Neubau von Verkehrsanlagen	54100	0,923	11	0,000		0,923	11	Tz 36,00 Std
494	66.01.00.003.0	SB Aus- und Neubau von Verkehrsanlagen	54100	1,000	11	0,128	06	1,000	11	
						0,872	11			
495	66.01.00.004.0	SB Aus- und Neubau von Grünanlagen	55100	1,000	11	1,000	11	1,000	11	

Mandant	<b>01</b>	<b>Universitäts- und Hansestadt Greifswald</b>	<b>Stellenplan 2026</b>	Zeitraum	<b>01.01.2026</b>	
Abrechnungskreis				Seite	- 33 -	
				Stand	18.02.2026 17:05:54	P&I LOGA
				gedruckt	18.02.2026 17:05:54	P&I LOGA Rel.25.10/1.382 / X1.11 /P1.160

Lfd.Nr.	Bezeichnung der Stelle Amts-/ Funktionsbezeichnung		HHGL.	Anzahl und Bewertung im Vorjahr		Tatsächliche Besetzung am30.6.2025		Anzahl und Bewertung im lfd. Haushaltsjahr 2026		Stellenplanvermerke/ Bemerkungen
1	2		3	4		5		6		7
496	66.01.00.005.0	SB Aus- und Neubau von Verkehrsanlagen	54100	1,000	11	1,000	11	1,000	11	
497	66.01.00.006.0	SB Aus- und Neubau von Verkehrsanlagen	55100	1,000	11	1,000	11	1,000	11	
498	66.01.00.007.0	SB Aus- und Neubau von Verkehrsanlagen	54100	1,000	11	1,000	11	1,000	11	

Zwischensumme

7,437

6,373

6,923

#### Unterhaltung von Verkehrsanlagen

499	66.02.00.001.0	Abteilungsleitung	11403	0,200	12	0,200	12	0,200	12	
499	66.02.00.001.0	Abteilungsleitung	12302	0,100	12	0,100	12	0,100	12	
499	66.02.00.001.0	Abteilungsleitung	54100	0,546	12	0,546	12	0,546	12	
499	66.02.00.001.0	Abteilungsleitung	54300	0,004	12	0,004	12	0,004	12	
499	66.02.00.001.0	Abteilungsleitung	54500	0,050	12	0,050	12	0,050	12	
499	66.02.00.001.0	Abteilungsleitung	54900	0,100	12	0,100	12	0,100	12	
500	66.02.00.002.0	SB Straßeninstandsetzung/- beleuchtung	54100	0,996	10	0,996	10	0,996	10	
500	66.02.00.002.0	SB Straßeninstandsetzung/- beleuchtung	54300	0,004	10	0,004	10	0,004	10	
501	66.02.00.003.0	SB Bauen/Aufgrabungen/ Konzessionsverträge	54900	1,000	10	1,000	10	1,000	10	
502	66.02.00.004.0	SB Sondernutzungen öffentl. Verkehrsflächen	54900	1,000	09a	0,077	06	1,000	09a	
						0,923	09a			
503	66.02.00.005.0	SB Aufgrabungen	54900	1,000	09b	1,000	09b	1,000	09b	
504	66.02.00.008.0	StVOI, SB Verkehrslenkung	12302	1,000	A10	1,000	09b	1,000	A10	
505	66.02.00.009.0	SB Verkehrslenkung	12302	1,000	09a	0,385	06	1,000	09a	
						0,615	09a			
506	66.02.00.011.0	SB Verkehrslenkung	12102	0,115	09c	0,115	09c	0,115	09c	Tz 30,00 Std

Mandant	01	Universitäts- und Hansestadt Greifswald	<b>Stellenplan 2026</b>	Zeitraum	01.01.2026	
Abrechnungskreis				Seite	- 34 -	
				Stand	18.02.2026 17:05:54	P&I LOGA
				gedruckt	18.02.2026 17:05:54	P&I LOGA Rel.25.10/1.382 / X1.11 /P1.160

Lfd.Nr.	Bezeichnung der Stelle Amts-/ Funktionsbezeichnung		HHGL.	Anzahl und Bewertung im Vorjahr		Tatsächliche Besetzung am30.6.2025		Anzahl und Bewertung im lfd. Haushaltsjahr 2026		Stellenplanvermerke/ Bemerkungen
1	2		3	4		5		6		7
506	66.02.00.011.0	SB Verkehrslenkung	12302	0,654	09c	0,654	09c	0,654	09c	Tz 30,00 Std
507	66.02.00.012.0	SB Straßenreinigung	11403	1,000	06	1,000	06	1,000	06	
508	66.02.00.013.0	Straßenkontrolleur/-in	54900	1,000	06	1,000	06	1,000	06	
Zwischensumme				9,769		9,769		9,769		

### Bauhof Verkehrsanlagen

509	66.02.01.001.1	Meister/-in Verkehrstechnik	11403	1,000	09a	1,000	09a	1,000	09a	
510	66.02.01.004.1	Meister/-in Straßenunterhaltung	11403	1,000	09a	1,000	09a	1,000	09a	
511	66.02.01.005.1	Vorarbeiter/-in Straßenbau	11403	1,000	06	1,000	06	1,000	06	
512	66.02.01.007.1	Straßenwärter/-in	11403	1,000	05	1,000	05	1,000	05	
513	66.02.01.008.1	Straßenbauer/-in	11403	1,000	05	1,000	05	1,000	05	
514	66.02.01.009.1	Straßenbauer/-in	11403	1,000	05	1,000	05	1,000	05	
515	66.02.01.010.1	Straßenbauer/-in	11403	1,000	05	1,000	05	1,000	05	
516	66.02.01.011.1	Straßenbauer/-in	11403	1,000	03	0,000		1,000	03	
517	66.02.01.012.1	Straßenbauer/-in	11403	1,000	03	1,000	03	1,000	03	
518	66.02.01.013.1	Straßenbauer/-in	11403	1,000	05	1,000	05	1,000	05	
519	66.02.01.015.1	Straßenbauer/-in	11403	1,000	05	1,000	05	1,000	05	
520	66.02.01.016.1	Straßenwärter/-in	11403	1,000	05	1,000	06	1,000	05	
521	66.02.01.019.1	Straßenbauer/-in	11403	1,000	05	1,000	05	1,000	05	
522	66.02.01.020.1	Straßenbauer/-in	11403	1,000	05	1,000	05	1,000	05	
523	66.02.01.023.1	Straßenwärter/-in	11403	1,000	05	1,000	05	1,000	05	
524	66.02.01.026.1	Kraftfahrer/-in/KFZ- Mechatroniker/-in	11403	1,000	05	1,000	05	1,000	05	
525	66.02.01.027.1	Mechatroniker/-in	11403	0,050	05	0,050	05	0,050	05	
525	66.02.01.027.1	Mechatroniker/-in	54100	0,745	05	0,745	05	0,745	05	
525	66.02.01.027.1	Mechatroniker/-in	54300	0,005	05	0,005	05	0,005	05	
525	66.02.01.027.1	Mechatroniker/-in	54600	0,050	05	0,050	05	0,050	05	
525	66.02.01.027.1	Mechatroniker/-in	55100	0,150	05	0,150	05	0,150	05	

Mandant	<b>01</b>	<b>Universitäts- und Hansestadt Greifswald</b>	<b>Stellenplan 2026</b>	Zeitraum	<b>01.01.2026</b>	
Abrechnungskreis				Seite	- 35 -	
				Stand	18.02.2026 17:05:54	P&I LOGA
				gedruckt	18.02.2026 17:05:54	P&I LOGA Rel.25.10/1.382 / X1.11 /P1.160

Lfd.Nr.	Bezeichnung der Stelle Amts-/ Funktionsbezeichnung		HHGL.	Anzahl und Bewertung im Vorjahr		Tatsächliche Besetzung am30.6.2025		Anzahl und Bewertung im lfd. Haushaltsjahr 2026		Stellenplanvermerke/ Bemerkungen
1	2		3	4		5		6		7
526	66.02.01.031.1	Mechatroniker/-in	11403	0,050	05	0,050	05	0,050	05	
526	66.02.01.031.1	Mechatroniker/-in	54100	0,745	05	0,745	05	0,745	05	
526	66.02.01.031.1	Mechatroniker/-in	54300	0,005	05	0,005	05	0,005	05	
526	66.02.01.031.1	Mechatroniker/-in	54600	0,050	05	0,050	05	0,050	05	
526	66.02.01.031.1	Mechatroniker/-in	55100	0,150	05	0,150	05	0,150	05	
527	66.02.01.032.1	Straßenwärter/-in	11403	1,000	05	1,000	05	1,000	05	
528	66.02.01.051.1	Kraftfahrer/-in Straßenreinigung	11403	1,000	05	1,000	05	1,000	05	
529	66.02.01.052.1	Vorarbeiter/-in Straßenbau	11403	1,000	06	1,000	06	1,000	06	
530	66.02.01.053.1	Kraftfahrer/-in Straßenreinigung	11403	1,000	05	1,000	05	1,000	05	
531	66.02.01.054.1	Kraftfahrer/-in Straßenreinigung	11403	1,000	05	1,000	05	1,000	05	
532	66.02.01.055.1	Kraftfahrer/-in Straßenreinigung	11403	1,000	05	1,000	05	1,000	05	
533	66.02.01.064.1	Einsatzkraft Stadtreinigung	11403	1,000	03	1,000	03	1,000	03	
534	66.02.01.065.1	Einsatzkraft Stadtreinigung	11403	1,000	03	1,000	03	1,000	03	
535	66.02.01.067.1	Radwegewart/-in	54900	1,000	04	1,000	04	1,000	04	
536	66.02.01.068.1	Technische/-r Mitarb./ Mechatroniker/-in	11403					1,000	05	verlagert von 66.05.01.014.1

Zwischensumme

27,000

26,000

28,000

### Verwaltung, Bau und Unterhaltung von Hafenanlagen und Brücken

537	66.03.00.001.1	SB Häfen/Brücken	12208	0,200	11	0,200	11	0,200	11	
537	66.03.00.001.1	SB Häfen/Brücken	54100	0,300	11	0,300	11	0,300	11	
537	66.03.00.001.1	SB Häfen/Brücken	54801	0,500	11	0,500	11	0,500	11	
538	66.03.00.002.1	Hafenmeister/-in	12208	0,400	08	0,400	08	0,400	08	
538	66.03.00.002.1	Hafenmeister/-in	54801	0,600	08	0,600	08	0,600	08	
539	66.03.00.003.1	SB Hafenwirtschaft	54100	0,513	08	0,513	08	0,513	08	Tz 20,00 Std

Zwischensumme

2,513

2,513

2,513

Mandant	01	Universitäts- und Hansestadt Greifswald	<b>Stellenplan 2026</b>	Zeitraum	01.01.2026	
Abrechnungskreis				Seite	- 36 -	
				Stand	18.02.2026 17:05:54	P&I LOGA
				gedruckt	18.02.2026 17:05:54	P&I LOGA Rel.25.10/1.382 / X1.11 /P1.160

Lfd.Nr.	Bezeichnung der Stelle Amts-/ Funktionsbezeichnung	HHGL.	Anzahl und Bewertung im Vorjahr	Tatsächliche Besetzung am30.6.2025	Anzahl und Bewertung im lfd. Haushaltsjahr 2026	Stellenplanvermerke/ Bemerkungen
1	2	3	4	5	6	7

### Verwaltung und Unterhaltung kommunaler Friedhöfe und Krematorium

540	66.04.00.001.1	Abteilungsleitung	55301	0,800 11	0,800 11	0,800 11	
540	66.04.00.001.1	Abteilungsleitung	55303	0,200 11	0,200 11	0,200 11	
541	66.04.00.002.1	SB Friedhöfe	55301	1,000 06	1,000 06	1,000 06	
542	66.04.00.003.1	Meister/-in	55301	1,000 09a	1,000 09a	1,000 09a	
543	66.04.00.004.1	Vorarbeiter/-in Friedhof	55301	1,000 06	1,000 06	1,000 06	
544	66.04.00.005.1	Gärtner/-in	55301	1,000 05	0,310 05	1,000 05	
545	66.04.00.006.1	Gartenarbeiter/-in	55301	1,000 03	1,000 03	1,000 03	
546	66.04.00.007.1	Gärtner/-in	55301	1,000 05	0,769 05	1,000 05	
547	66.04.00.008.1	Vorarbeiter/-in Friedhof	55301	1,000 06	1,000 06	1,000 06	
548	66.04.00.009.1	Gärtner/-in	55301	1,000 05	1,000 05	1,000 05	
549	66.04.00.010.1	Gärtner/-in	55301	1,000 05	1,000 05	1,000 05	
550	66.04.00.011.1	Gärtner/-in	55301	1,000 05	1,000 05	1,000 05	
551	66.04.00.012.1	Gärtner/-in	55301	1,000 05	1,000 05	1,000 05	
552	66.04.00.013.1	Gartenarbeiter/-in	55301	1,000 03	1,000 03	1,000 03	
553	66.04.00.014.1	Gartenarbeiter/-in	55301	1,000 04	0,000 04	1,000 04	
554	66.04.00.015.1	Gartenarbeiter/-in	55301	1,000 04	1,000 04	1,000 04	
555	66.04.00.016.1	Gartenarbeiter/-in	55301	1,000 03	1,000 03	1,000 03	
556	66.04.00.017.1	Gärtner/-in	55301	1,000 05	1,000 05	1,000 05	
557	66.04.00.018.1	Gartenarbeiter/-in	55301	1,000 03	1,000 03	1,000 03	
558	66.04.00.020.1	Gärtner/-in	55301	1,000 05	1,000 05	1,000 05	

Zwischensumme

19,000

17,079

19,000

### Krematorium

559	66.04.01.001.1	Leitung Krematorium	55303	1,000 09b	1,000 09b	1,000 09b	
560	66.04.01.002.1	SB Haushalt/Gebühren Krematorium	55303	1,000 06	0,690 05	1,000 06	
					0,000 06		

Lfd.Nr.	Bezeichnung der Stelle Amts-/ Funktionsbezeichnung	HHGL.	Anzahl und Bewertung im Vorjahr	Tatsächliche Besetzung am30.6.2025	Anzahl und Bewertung im lfd. Haushaltsjahr 2026	Stellenplanvermerke/ Bemerkungen
1	2	3	4	5	6	7
561	66.04.01.003.1 Feuerbestatter/-in	55303	1,000 05	1,000 05	1,000 05	
562	66.04.01.004.1 Feuerbestatter/-in	55303	1,000 05	1,000 05	1,000 05	
563	66.04.01.005.1 Feuerbestatter/-in/ Gartenarbeiter/-in	55301	0,400 05	0,400 05	0,500 05	
563	66.04.01.005.1 Feuerbestatter/-in/ Gartenarbeiter/-in	55303	0,600 05	0,600 05	0,500 05	
Zwischensumme			5,000	4,690	5,000	

#### Unterhaltung von Grünanlagen

564	66.05.00.001.0	Abteilungsleitung	11403	0,200 12	0,200 12	0,200 12	
564	66.05.00.001.0	Abteilungsleitung	55100	0,800 12	0,800 12	0,800 12	
565	66.05.00.002.0	SB Grünflächen- und Spielplatzmanagement	55100	1,000 09c	1,000 10	1,000 10	
566	66.05.00.003.0	SB Grünflächen- und Spielplatzmanagement	55100	1,000 09a	0,359 06	1,000 10	
					0,641 10		
567	66.05.00.004.0	SB Kataster	55100	1,000 10	1,000 10	1,000 10	
568	66.05.00.005.0	Baumkontrolleur/-in	11403	1,000 07	1,000 07	1,000 07	
569	66.05.00.006.0	Baumkontrolleur/-in	11403	1,000 07	0,051 06	1,000 07	
					0,872 07		
570	66.05.00.007.0	Baumkontrolleur/-in	11403	1,000 07	1,000 07	1,000 07	
571	66.05.00.008.0	Baumkontrolleur/-in	11403	1,000 07	1,000 07	1,000 07	
Zwischensumme			8,000	7,923	8,000		

#### Bauhof Grünanlagen

572	66.05.01.001.1	Gärtnermeister/-in Baumpflege	11403	1,000 09a	1,000 09a	1,000 09a	
573	66.05.01.005.1	Vorarbeiter/-in Baumpflege	11403	1,000 06	1,000 06	1,000 06	
574	66.05.01.006.1	Gärtner/-in, Baumpfleger/- in	11403	1,000 05	1,000 05	1,000 05	

Lfd.Nr.	Bezeichnung der Stelle Amts-/ Funktionsbezeichnung	HHGI.	Anzahl und Bewertung im Vorjahr	Tatsächliche Besetzung am30.6.2025	Anzahl und Bewertung im lfd. Haushaltsjahr 2026	Stellenplanvermerke/ Bemerkungen
1	2	3	4	5	6	7
575	66.05.01.007.1 Gärtner/-in, Baumpfleger/-in	11403	1,000 05	1,000 05	1,000 05	
576	66.05.01.008.1 Gärtner/-in, Baumpfleger/-in	11403	1,000 05	1,000 05	1,000 05	
577	66.05.01.009.1 Gärtner/-in, Baumpfleger/-in	11403	1,000 05	1,000 04	1,000 05	
578	66.05.01.010.1 Vorarbeiter/-in Baumpfleger	11403	1,000 06	1,000 06	1,000 06	
579	66.05.01.011.1 Gärtner/-in, Baumpfleger/-in	11403	1,000 05	1,000 05	1,000 05	
580	66.05.01.012.1 Gärtner/-in, Baumpfleger/-in	11403	1,000 05	1,000 05	1,000 05	
581	66.05.01.013.1 Gärtner/-in, Baumpfleger/-in	11403	1,000 05	1,000 04	1,000 05	
582	66.05.01.015.1 Vorarbeiter/-in Baumpfleger	11403	1,000 06	1,000 06	1,000 06	
583	66.05.01.016.1 Gärtner/-in, Baumpfleger/-in	11403	1,000 05	1,000 04	1,000 05	
584	66.05.01.017.1 Gärtner/-in, Baumpfleger/-in	11403	1,000 05	1,000 04	1,000 05	
585	66.05.01.018.1 Gärtner/-in, Baumpfleger/-in	11403	1,000 05	1,000 05	1,000 05	
586	66.05.01.020.1 Gärtnermeister/-in	11403	1,000 09a	1,000 09a	1,000 09a	
587	66.05.01.021.1 Gärtner/-in	11403	1,000 05	1,000 05	1,000 05	
588	66.05.01.022.1 Kraftfahrer/-in/KFZ-Mechatroniker/-in	11403	1,000 05	1,000 05	1,000 05	
589	66.05.01.023.1 Spielplatzkontrolleur/-in	11403	1,000 06	1,000 05	1,000 06	
590	66.05.01.024.1 Gärtner/-in, Vorarbeiter/-in Altstadt	11403	1,000 06	1,000 06	1,000 06	
591	66.05.01.025.1 Gärtner/-in	11403	1,000 05	1,000 05	1,000 05	
592	66.05.01.028.1 Gartenarbeiter/-in	11403	1,000 04	1,000 03	1,000 04	ku EG 3
593	66.05.01.029.1 Gartenarbeiter/-in	11403	1,000 04	1,000 04	1,000 04	ku EG 3

Lfd.Nr.	Bezeichnung der Stelle Amts-/ Funktionsbezeichnung	HHGI.	Anzahl und Bewertung im Vorjahr	Tatsächliche Besetzung am30.6.2025	Anzahl und Bewertung im lfd. Haushaltsjahr 2026	Stellenplanvermerke/ Bemerkungen
1	2	3	4	5	6	7
594	66.05.01.030.1 Gartenarbeiter/-in	11403	1,000 03	1,000 03	1,000 03	
595	66.05.01.034.1 Gärtner/-in, Vorarbeiter/-in SW	11403	1,000 06	1,000 06	1,000 06	
596	66.05.01.035.1 Gärtner/-in	11403	1,000 05	0,949 05	1,000 05	
597	66.05.01.036.1 Gärtner/-in	11403	1,000 05	1,000 05	1,000 05	
598	66.05.01.037.1 Gärtner/-in	11403	1,000 05	1,000 05	1,000 05	
599	66.05.01.038.1 Gärtner/-in	11403	1,000 05	1,000 05	1,000 05	
600	66.05.01.039.1 Gartenarbeiter/-in	11403	1,000 04	1,000 02a	1,000 04	ku EG 3
601	66.05.01.040.1 Gartenarbeiter/-in	11403	1,000 04	1,000 03	1,000 04	ku EG 3
602	66.05.01.041.1 Spielplatzwart/-wärterin	11403	1,000 05	1,000 05	1,000 05	
603	66.05.01.044.1 Gärtner/-in, Vorarbeiter/-in OV	11403	1,000 06	0,000	1,000 06	
604	66.05.01.045.1 Gärtner/-in	11403	1,000 05	1,000 05	1,000 05	
605	66.05.01.046.1 Gärtner/-in	11403	1,000 05	1,000 05	1,000 05	
606	66.05.01.048.1 Gartenarbeiter/-in	11403	1,000 04	1,000 04	1,000 04	ku EG 3
607	66.05.01.049.1 Gartenarbeiter/-in	11403	1,000 03	1,000 03	1,000 03	
608	66.05.01.050.1 Gärtner/-in	11403	1,000 05	0,821 04	1,000 05	
Zwischensumme			37,000	35,770	37,000	

#### Amt für Bürgerservice und Brandschutz

609	32.00.00.001.0 StVD, Amtsleitung	11110	1,000 A15	1,000 A15	1,000 A15	
610	32.00.00.002.0 Sekretär/-in	11110	1,000 07	0,923 07	1,000 07	
611	32.00.00.004.0 SB Haushalt/Controlling	11110	1,000 09c	1,000 09c	1,000 09c	

Zwischensumme

3,000

2,923

3,000

#### Straßenverkehr und Gewerbe

612	32.02.00.001.0 StVAR, Abteilungsleitung	12201	0,200 A11	0,200 09c	0,200 A12	
				0,000 A11		
612	32.02.00.001.0 StVAR, Abteilungsleitung	12301	0,800 A11	0,800 09c	0,800 A12	
				0,000 A11		

Lfd.Nr.	Bezeichnung der Stelle Amts-/ Funktionsbezeichnung	HHGI.	Anzahl und Bewertung im Vorjahr	Tatsächliche Besetzung am30.6.2025	Anzahl und Bewertung im lfd. Haushaltsjahr 2026	Stellenplanvermerke/ Bemerkungen
1	2	3	4	5	6	7
613	32.02.00.002.0 StVOI, SB Erlaubniswesen/ Vollzug	12201	1,000 A10	1,000 A9	1,000 A10	
614	32.02.00.003.0 SB Führerscheinstelle	12301	1,000 09a	1,000 09a	1,000 09a	
615	32.02.00.004.0 SB Führerscheinstelle	12301	1,000 09b	1,000 09b	1,000 09b	
616	32.02.00.005.0 SB Führerscheinstelle	12301	1,000 09a	0,897 09a	1,000 09a	
617	32.02.00.006.0 StVI, SB KFZ-Zulassung	12301	1,000 A9	0,897 09b	1,000 A9	
618	32.02.00.007.0 SB KFZ- Zulassung/EDV- Koordinator/-in	12301	1,000 08	0,641 08	1,000 08	
619	32.02.00.008.0 SB KFZ-Zulassung/ Außendienst	12301	1,000 06	1,000 06	1,000 06	
620	32.02.00.009.0 SB KFZ-Zulassung/ Außendienst	12301	1,000 06	1,000 06	1,000 06	
621	32.02.00.010.0 SB KFZ- Zulassung	12301	1,000 06	1,000 06	1,000 06	
622	32.02.00.011.0 SB KFZ- Zulassung	12301	1,000 06	1,000 06	1,000 06	
623	32.02.00.012.0 SB Gewerbeangelegenheiten	12201	1,000 09a	1,000 09a	1,000 09a	
624	32.02.00.013.0 SB Gewerbeangelegenheiten	12201	1,000 09a	0,897 09a	1,000 09a	
625	32.02.00.014.0 SB Bürgerservice	12201	1,000 06	0,769 06	1,000 06	
626	32.02.00.015.0 SB Führerscheinstelle	12301	1,000 09a	1,000 09a	1,000 09a	
627	32.02.00.016.0 Assistent/-in Führerscheinstelle	12301	1,000 05	0,897 07	1,000 05	
Zwischensumme			16,000	14,998	16,000	

**Einwohnermeldewesen/Standesamt und Wohngeld**

628	32.03.00.001.0 StVOAR, Abteilungsleiter/- in	12201	0,900 A13	0,900 12	0,900 A13	
628	32.03.00.001.0 StVOAR, Abteilungsleiter/- in	35100	0,100 A13	0,100 12	0,100 A13	
629	32.03.00.002.0 StVI, SB Meldewesen	12102	0,100 A9	0,000		

Mandant	01	Universitäts- und Hansestadt Greifswald	<b>Stellenplan 2026</b>	Zeitraum	01.01.2026	
Abrechnungskreis				Seite	- 41 -	
				Stand	18.02.2026 17:05:54	P&I LOGA
				gedruckt	18.02.2026 17:05:54	P&I LOGA Rel.25.10/1.382 / X1.11 /P1.160

Lfd.Nr.	Bezeichnung der Stelle Amts-/ Funktionsbezeichnung		HHGI.	Anzahl und Bewertung im Vorjahr		Tatsächliche Besetzung am30.6.2025		Anzahl und Bewertung im lfd. Haushaltsjahr 2026		Stellenplanvermerke/ Bemerkungen
1	2		3	4		5		6		7
629	32.03.00.002.0	SB Meldewesen	12201	0,900	A9	0,000		1,000	09a	
630	32.03.00.003.0	SB Meldewesen	12201	1,000	06	1,000	06	1,000	06	
631	32.03.00.004.0	SB Meldewesen	12201	1,000	06	1,000	06	1,000	06	ATZ/BM 01.07.22-28.02.27, Freist. 01.11.24-28.02.27, NB
632	32.03.00.004.2	Ersatzstelle ATZ	12201	0,513	06	0,474	05	0,513	06	Tz 20,00 Std NB des durch ATZ im BM besetzten Stellenanteils der Stelle Nr. -004.0 ab 01.11.24, kw 01.03.27
633	32.03.00.005.0	SB Meldewesen	12201	1,000	06	1,000	06	1,000	06	ATZ/BM 01.11.20-28.02.25, Freist. 01.01.23-28.02.25, NB
634	32.03.00.005.2	Ersatzstelle ATZ	12201	0,513	06					
635	32.03.00.006.0	SB Meldewesen	12201	1,000	06	0,949	06	1,000	06	
636	32.03.00.007.0	SB Meldewesen	12201	1,000	06	1,000	06	1,000	06	
637	32.03.00.009.0	SB Meldewesen/Wahlen	12102					0,200	08	
637	32.03.00.009.0	SB Meldewesen/Wahlen	12201	1,000	06	1,000	06	0,800	08	
638	32.03.00.010.0	SB Ermittlungsdienst/ Vollzug	12201	1,000	05	0,897	05	1,000	05	
639	32.03.00.016.0	SB Meldewesen	12201	1,000	06	1,000	06	1,000	06	
Zwischensumme				11,026		9,320		10,513		

### Standesamt

640	32.03.01.001.0	StVOI, Leitende/-r Standesbeamtin/beamter	12201	1,000	A10	1,000	A10	1,000	A10	
641	32.03.01.002.0	Standesbeamtin/-beamter	12201	1,000	09a	1,000	09a	1,000	09a	
642	32.03.01.003.0	Standesbeamtin/-beamter	12201	1,000	09a	1,000	09a	1,000	09a	
643	32.03.01.004.0	Standesbeamtin/-beamter	12201	1,000	09a	1,000	09a	1,000	09a	
644	32.03.01.005.0	StVOI, Standesbeamtin/ beamter	12201	1,000	A9	0,800	A9	1,000	A9	
645	32.03.01.006.0	SB Standesamt	12201	1,000	06	1,000	06	1,000	06	

Mandant	<b>01</b>	<b>Universitäts- und Hansestadt Greifswald</b>	<b>Stellenplan 2026</b>	Zeitraum	<b>01.01.2026</b>	
Abrechnungskreis				Seite	- 42 -	
				Stand	18.02.2026 17:05:54	P&I LOGA
				gedruckt	18.02.2026 17:05:54	P&I LOGA Rel.25.10/1.382 / X1.11 /P1.160

Lfd.Nr.	Bezeichnung der Stelle Amts-/ Funktionsbezeichnung		HHGl.	Anzahl und Bewertung im Vorjahr		Tatsächliche Besetzung am30.6.2025		Anzahl und Bewertung im lfd. Haushaltsjahr 2026		Stellenplanvermerke/ Bemerkungen
1	2		3	4		5		6		7
646	32.03.01.007.0	Standesbeamtin/-beamter	12201	1,000	09a	0,949	09a	1,000	09a	
Zwischensumme				7,000		6,749		7,000		

### Wohngeld

647	32.03.02.001.0	SB Wohngeld/WBS/KuS	35100	1,000	09b	1,000	09b	1,000	09b	
648	32.03.02.002.0	SB Wohngeld/WBS/KuS	35100	0,950	09a	0,950	09a	0,950	09a	
648	32.03.02.002.0	SB Wohngeld/WBS/KuS	35101	0,050	09a	0,050	09a	0,050	09a	
649	32.03.02.003.0	SB Wohngeld/WBS/KuS	35100	0,950	09a	0,828	09a	0,950	09a	
649	32.03.02.003.0	SB Wohngeld/WBS/KuS	35101	0,050	09a	0,044	09a	0,050	09a	
650	32.03.02.004.0	SB Wohngeld/WBS/KuS	35100	0,950	09a	0,950	09a	0,950	09a	
650	32.03.02.004.0	SB Wohngeld/WBS/KuS	35101	0,050	09a	0,050	09a	0,050	09a	
651	32.03.02.005.0	SB Wohngeld/WBS/KuS	35100	0,633	09a	0,633	09a	0,633	09a	Tz 26,00 Std
651	32.03.02.005.0	SB Wohngeld/WBS/KuS	35101	0,033	09a	0,033	09a	0,033	09a	Tz 26,00 Std
652	32.03.02.006.0	SB Wohngeld/WBS/KuS	35100	0,950	09a	0,950	09a	0,950	09a	
652	32.03.02.006.0	SB Wohngeld/WBS/KuS	35101	0,050	09a	0,050	09a	0,050	09a	
653	32.03.02.007.0	SB Wohngeld/WBS/KuS	35100	0,950	09a	0,853	09a	0,950	09a	
653	32.03.02.007.0	SB Wohngeld/WBS/KuS	35101	0,050	09a	0,045	09a	0,050	09a	
654	32.03.02.008.0	SB Wohngeld/WBS/KuS	35100	0,950	09a	0,877	09a	0,950	09a	BS-Beschluss vom 16.09.19
654	32.03.02.008.0	SB Wohngeld/WBS/KuS	35101	0,050	09a	0,046	09a	0,050	09a	BS-Beschluss vom 16.09.19
655	32.03.02.009.0	SB Wohngeld/WBS/KuS	12102	0,150	09a	0,150	09a	0,150	09a	BS-Beschluss vom 16.09.19
655	32.03.02.009.0	SB Wohngeld/WBS/KuS	35100	0,800	09a	0,800	09a	0,800	09a	BS-Beschluss vom 16.09.19
655	32.03.02.009.0	SB Wohngeld/WBS/KuS	35101	0,050	09a	0,050	09a	0,050	09a	BS-Beschluss vom 16.09.19
656	32.03.02.010.0	SB Wohngeld/WBS/KuS	35100	0,950	09a	0,950	09a	0,950	09a	
656	32.03.02.010.0	SB Wohngeld/WBS/KuS	35101	0,050	09a	0,050	09a	0,050	09a	
657	32.03.02.011.0	SB Wohngeld/WBS/KuS	35100	0,950	09a	0,877	09a	0,950	09a	
657	32.03.02.011.0	SB Wohngeld/WBS/KuS	35101	0,050	09a	0,046	09a	0,050	09a	
658	32.03.02.012.0	SB Wohngeld/WBS/KuS	35100	0,950	09a	0,828	09a	0,950	09a	
658	32.03.02.012.0	SB Wohngeld/WBS/KuS	35101	0,050	09a	0,044	09a	0,050	09a	
Zwischensumme				11,666		11,154		11,666		

Mandant	01	Universitäts- und Hansestadt Greifswald	<b>Stellenplan 2026</b>	Zeitraum	01.01.2026	
Abrechnungskreis				Seite	- 43 -	
				Stand	18.02.2026 17:05:54	P&I LOGA
				gedruckt	18.02.2026 17:05:54	P&I LOGA Rel.25.10/1.382 / X1.11 /P1.160

Lfd.Nr.	Bezeichnung der Stelle Amts-/ Funktionsbezeichnung	HHGl.	Anzahl und Bewertung im Vorjahr	Tatsächliche Besetzung am30.6.2025	Anzahl und Bewertung im lfd. Haushaltsjahr 2026	Stellenplanvermerke/ Bemerkungen
1	2	3	4	5	6	7

### Brandschutz

659	32.04.00.001.1	StBrOR, Abteilungsleitung	12601	1,000 A14	1,000 A14	1,000 A14	
660	32.04.00.002.1	StBrA, SB Brandschutzbeauftragte/-r	12601	1,000 A11	1,000 A11	1,000 A11	
661	32.04.00.003.1	StBrAR, SB Org. u. Einsatzpl. abwehr. BS	12601	1,000 A12	1,000 A12	1,000 A12	
662	32.04.00.004.1	StBrAR, SB Organisation vorbeugender BS	12601	1,000 A12	1,000 A12	1,000 A12	
663	32.04.00.005.1	StBrA, SB vorbeugender Brandschutz	12601	1,000 A11	1,000 A11	1,000 A11	
664	32.04.00.006.1	StBrA, SB vorbeugender Brandschutz	12601	1,000 A11	1,000 A11	1,000 A11	
665	32.04.00.007.1	StBrA, SB Technik	12601	1,000 A11	1,000 A10	1,000 A11	
666	32.04.00.008.1	StBrA, SB Aus- und Fortbildung	12601	1,000 A11	1,000 A10	1,000 A11	
667	32.04.00.009.1	SB Bevölkerungsschutz/ Finanzen	12601	1,000 09b	1,000 09b	1,000 09c	
668	32.04.00.010.1	OBM, SB technische Dienste	12601	1,000 A8	1,000 A8	1,000 A8	Stelle wird für dienstuntaugliche Feuerwehrbeamte vorgehalten
669	32.04.00.011.1	OBM, SB technische Dienste	12601	1,000 A8	0,000	1,000 A8	Stelle wird für dienstuntaugliche Feuerwehrbeamte vorgehalten
670	32.04.00.012.1	StBrOI, SB technische Dienste	12601	1,000 A10	0,000	1,000 A10	Stelle wird für dienstuntaugliche Feuerwehrbeamte vorgehalten
671	32.04.00.013.1	Fachverfahrenskoordinator/- in	12601	0,769 09b	0,769 09b	0,615 09b	Tz 30,00 Std
671	32.04.00.013.1	Fachverfahrenskoordinator/- in	12602			0,154 09b	Tz 30,00 Std
672	32.04.00.014.1	StBrAR, Brandschutzprüfer/-in	12601	1,000 A12	0,000	1,000 A12	

Zwischensumme

13,769

10,769

13,769

Mandant	<b>01</b>	<b>Universitäts- und Hansestadt Greifswald</b>	<b>Stellenplan 2026</b>	Zeitraum	<b>01.01.2026</b>	
Abrechnungskreis				Seite	- 44 -	
				Stand	18.02.2026 17:05:54	P&I LOGA
				gedruckt	18.02.2026 17:05:54	P&I LOGA Rel.25.10/1.382 / X1.11 /P1.160

Lfd.Nr.	Bezeichnung der Stelle Amts-/ Funktionsbezeichnung	HHGI.	Anzahl und Bewertung im Vorjahr	Tatsächliche Besetzung am30.6.2025	Anzahl und Bewertung im lfd. Haushaltsjahr 2026	Stellenplanvermerke/ Bemerkungen
1	2	3	4	5	6	7

### Kommandostelle

673	32.04.01.002.1	StBrOI, Schichtführer/-in	12601	1,000 A9Z	1,000 A9Z	1,000 A10	ku in A10 realisiert
674	32.04.01.003.1	StBrOI, Schichtführer/-in	12601	1,000 A10	1,000 A10	1,000 A10	
675	32.04.01.004.1	StBrOI, Schichtführer/-in	12601	1,000 A10	1,000 A10	1,000 A10	
676	32.04.01.005.1	HBM, Einsatzkraft	12601	1,000 A9	1,000 A9mD	1,000 A9	
677	32.04.01.006.1	HBM, Einsatzkraft	12601	1,000 A9	0,000	1,000 A9	
678	32.04.01.007.1	HBM, Einsatzkraft	12601	1,000 A9	1,000 A9mD	1,000 A9	
679	32.04.01.008.1	OBM, Einsatzkraft	12601	1,000 A8	1,000 A8	1,000 A8	
680	32.04.01.009.1	OBM, Einsatzkraft	12601	1,000 A8	1,000 A7	1,000 A8	
681	32.04.01.010.1	OBM, Einsatzkraft	12601	1,000 A8	1,000 A8	1,000 A8	
682	32.04.01.011.1	OBM, Einsatzkraft	12601	1,000 A8	1,000 A8	1,000 A8	
683	32.04.01.012.1	OBM, Einsatzkraft	12601	1,000 A8	1,000 A8	1,000 A8	
684	32.04.01.013.1	OBM, Einsatzkraft	12601	1,000 A8	1,000 A8	1,000 A8	
685	32.04.01.014.1	OBM, Einsatzkraft	12601	1,000 A8	1,000 A8	1,000 A8	
686	32.04.01.015.1	OBM, Einsatzkraft	12601	1,000 A8	1,000 A8	1,000 A8	
687	32.04.01.016.1	OBM, Einsatzkraft	12601	1,000 A8	1,000 A8	1,000 A8	
688	32.04.01.017.1	OBM, Einsatzkraft	12601	1,000 A8	1,000 A8	1,000 A8	
689	32.04.01.018.1	OBM, Einsatzkraft	12601	1,000 A8	1,000 A8	1,000 A8	
690	32.04.01.019.1	OBM, Einsatzkraft	12601	1,000 A8	1,000 A8	1,000 A8	
691	32.04.01.020.1	BM, Einsatzkraft	12601	1,000 A7	1,000 A7	1,000 A7	
692	32.04.01.021.1	BM, Einsatzkraft	12601	1,000 A7	1,000 A7	1,000 A7	
693	32.04.01.022.1	BM, Einsatzkraft	12601	1,000 A7	1,000 A7	1,000 A7	
694	32.04.01.023.1	BM, Einsatzkraft	12601	1,000 A7	1,000 A7	1,000 A7	
695	32.04.01.024.1	BM, Einsatzkraft	12601	1,000 A7	1,000 A7	1,000 A7	
696	32.04.01.025.1	BM, Einsatzkraft	12601	1,000 A7	1,000 A7	1,000 A7	
697	32.04.01.026.1	BM, Einsatzkraft	12601	1,000 A7	1,000 A7	1,000 A7	
698	32.04.01.027.1	BM, Einsatzkraft	12601	1,000 A7	1,000 A7	1,000 A7	
699	32.04.01.028.1	BM, Einsatzkraft	12601	1,000 A7	1,000 A7	1,000 A7	

Mandant	01	Universitäts- und Hansestadt Greifswald	<b>Stellenplan 2026</b>	Zeitraum	01.01.2026	
Abrechnungskreis				Seite	- 45 -	
				Stand	18.02.2026 17:05:54	P&I LOGA
				gedruckt	18.02.2026 17:05:54	P&I LOGA Rel.25.10/1.382 / X1.11 /P1.160

Lfd.Nr.	Bezeichnung der Stelle Amts-/ Funktionsbezeichnung		HHGI.	Anzahl und Bewertung im Vorjahr		Tatsächliche Besetzung am30.6.2025		Anzahl und Bewertung im lfd. Haushaltsjahr 2026		Stellenplanvermerke/ Bemerkungen
1	2		3	4		5		6		7
700	32.04.01.029.1	HBM, Einsatzkraft	12601	1,000	A9	1,000	A9mD	1,000	A9	
701	32.04.01.030.1	HBM, Einsatzkraft	12601	1,000	A9	1,000	A9mD	1,000	A9	
702	32.04.01.031.1	HBM, Einsatzkraft	12601	1,000	A9	1,000	A9mD	1,000	A9	
703	32.04.01.032.1	BM, Einsatzkraft	12601	1,000	A7	1,000	A7	1,000	A7	
704	32.04.01.033.1	BM, Einsatzkraft	12601	1,000	A7	1,000	A7	1,000	A7	
705	32.04.01.034.1	BM, Einsatzkraft	12601	1,000	A7	1,000	A7	1,000	A7	
706	32.04.01.035.1	OBM, Einsatzkraft	12601	1,000	A8	1,000	A7	1,000	A8	
707	32.04.01.036.1	OBM, Einsatzkraft	12601	1,000	A8	1,000	A8	1,000	A8	
708	32.04.01.037.1	OBM, Einsatzkraft	12601	1,000	A8	1,000	A8	1,000	A8	
709	32.04.01.038.1	BM, Einsatzkraft	12601	1,000	A7	1,000	A7	1,000	A7	
710	32.04.01.039.1	BM, Einsatzkraft	12601	1,000	A7	1,000	A7	1,000	A7	
711	32.04.01.040.1	BM, Einsatzkraft	12601	1,000	A7	1,000	A7	1,000	A7	
712	32.04.01.041.1	OBM, Einsatzkraft	12601	1,000	A8	1,000	A8	1,000	A8	
713	32.04.01.042.1	OBM, Einsatzkraft	12601	1,000	A8	1,000	A8	1,000	A8	
714	32.04.01.043.1	OBM, Einsatzkraft	12601	1,000	A8	1,000	A8	1,000	A8	
715	32.04.01.044.1	BM, Einsatzkraft	12601	1,000	A7	1,000	A7	1,000	A7	
716	32.04.01.045.1	BM, Einsatzkraft	12601	1,000	A7	1,000	A7	1,000	A7	
717	32.04.01.046.1	BM, Einsatzkraft	12601	1,000	A7	1,000	A7	1,000	A7	
718	32.04.01.047.1	OBM, Einsatzkraft	12601	1,000	A8	1,000	A7	1,000	A8	
719	32.04.01.048.1	OBM, Einsatzkraft	12601	1,000	A8	1,000	A8	1,000	A8	
720	32.04.01.049.1	OBM, Einsatzkraft	12601	1,000	A8	1,000	A8	1,000	A8	
721	32.04.01.050.1	BM, Einsatzkraft	12601	1,000	A7	1,000	A7	1,000	A7	
722	32.04.01.051.1	BM, Einsatzkraft	12601	1,000	A7	1,000	A7	1,000	A7	
723	32.04.01.052.1	BM, Einsatzkraft	12601	1,000	A7	1,000	A7	1,000	A7	
Zwischensumme				51,000		50,000		51,000		

#### Allgemeine Ordnungsaufgaben/Märkte und Veranstaltungen

724	32.05.00.001.0	StVAR, Abteilungsleitung	12201	0,600	A11	0,600	A11	0,600	A12	
724	32.05.00.001.0	StVAR, Abteilungsleitung	57300	0,100	A11	0,100	A11	0,100	A12	

Lfd.Nr.	Bezeichnung der Stelle Amts-/ Funktionsbezeichnung		HHGL.	Anzahl und Bewertung im Vorjahr		Tatsächliche Besetzung am 30.6.2025		Anzahl und Bewertung im lfd. Haushaltsjahr 2026		Stellenplanvermerke/ Bemerkungen
1	2		3	4		5		6		7
724	32.05.00.001.0	StVAR, Abteilungsleitung	57301	0,300	A11	0,300	A11	0,300	A12	
725	32.05.00.002.0	SB allgemeine Ordnungsaufgaben	12201	1,000	09a	1,000	09a	1,000	09a	
726	32.05.00.003.0	StVI, SB allgemeine Ordnungsaufgaben	12201	1,000	A9	1,000	A9	1,000	A9	
727	32.05.00.004.0	SB allgemeine Ordnungsaufgaben	12201	1,000	09a	1,000	09a	1,000	09a	
Zwischensumme				4,000		4,000		4,000		

**Märkte und Veranstaltungen**

728	32.05.01.001.1	SGL Märkte und Veranstaltungswesen	57300	1,000	08	1,000	08	1,000	08	
729	32.05.01.002.1	SB Märkte/ Veranstaltungswesen	57300	1,000	07	1,000	07	1,000	07	
730	32.05.01.003.1	SB Märkte/ Veranstaltungswesen	57300	1,000	07	1,000	07	1,000	07	
Zwischensumme				3,000		3,000		3,000		

Universitäts- und Hansestadt Greifswald gesamt:

686,645

625,177

686,592

	im Vorjahr	30.06. des Vorjahres	im laufenden HH-Jahr
Beamte Verwaltung	45,000	38,047	47,000
Beamte Betriebe und Einrichtungen	64,000	59,000	64,000
Tariflich Beschäftigte Verwaltung	341,616	308,542	338,409
Tariflich Beschäftigte Betriebe und Einrichtungen	236,029	219,588	237,183
insgesamt	686,645	625,177	686,592

Mandant **01** **Universitäts- und Hansestadt**  
**Greifswald**

## Stellenplan 2026

Zeitraum **01.01.2026**

Abrechnungskreis

Seite - 47 -

Stand 18.02.2026 17:05:54

P&I LOGA

gedruckt 18.02.2026 17:05:54

P&I LOGA Rel.25.10/1.382 /  
X1.11 /P1.160

	Teilzeitmodell	Blockmodell
Beamte Verwaltung	0,00000	0,46153
Beamte Betriebe und Einrichtungen	0,00000	0,00000
Tariflich Beschäftigte Verwaltung	0,00000	1,48717
Tariflich Beschäftigte Betriebe und Einrichtungen	0,00000	0,00000
insgesamt	0,00000	1,94870

## Anlage zum Stellenplan 2026 - Azubistellen

Anz.	Funktionsbezeichnung	Amt	Vergütung	Gültig von/bis
2	Stadtverwaltungsinspektoranwärter/-in	10	LBesG	01.10.2026 - 30.09.2029
	Stadtverwaltungsinspektoranwärter/-in	10	LBesG	01.10.2026 - 30.09.2029
2	Stadtverwaltungsinspektoranwärter/-in	10	LBesG	01.10.2025 - 30.09.2028
	Stadtverwaltungsinspektoranwärter/-in	10	LBesG	01.10.2025 - 30.09.2028
2	Stadtverwaltungsinspektoranwärter/-in	10	LBesG	01.10.2024 - 30.09.2027
	Stadtverwaltungsinspektoranwärter/-in	10	LBesG	01.10.2024 - 30.09.2027
2	Stadtverwaltungsinspektoranwärter/-in	10	LBesG	01.10.2023 - 30.09.2026
	Stadtverwaltungsinspektoranwärter/-in	10	LBesG	01.10.2023 - 30.09.2026
1	Brandmeisteranwärter/-in	10	LBesG	01.10.2026 - 31.03.2028
2	Brandmeisteranwärter/-in	10	LBesG	01.10.2024 - 31.03.2026
	Brandmeisteranwärter/-in	10	LBesG	01.10.2024 - 31.03.2026
5	Verwaltungsfachangestellte/-r	10	TVAöD	01.08.2026 - 31.07.2029
	Verwaltungsfachangestellte/-r	10	TVAöD	01.08.2026 - 31.07.2029
	Verwaltungsfachangestellte/-r	10	TVAöD	01.08.2026 - 31.07.2029
	Verwaltungsfachangestellte/-r	10	TVAöD	01.08.2026 - 31.07.2029
	Verwaltungsfachangestellte/-r	10	TVAöD	01.08.2026 - 31.08.2028
4	Verwaltungsfachangestellte/-r	10	TVAöD	01.09.2025 - 31.08.2028
	Verwaltungsfachangestellte/-r	10	TVAöD	01.09.2025 - 31.08.2028
	Verwaltungsfachangestellte/-r	10	TVAöD	01.09.2025 - 31.08.2028
	Verwaltungsfachangestellte/-r	10	TVAöD	01.09.2025 - 31.08.2028
4	Verwaltungsfachangestellte/-r	10	TVAöD	01.09.2024 - 31.08.2027
	Verwaltungsfachangestellte/-r	10	TVAöD	01.09.2024 - 31.08.2027
	Verwaltungsfachangestellte/-r	10	TVAöD	01.09.2024 - 31.08.2027
	Verwaltungsfachangestellte/-r	10	TVAöD	01.09.2024 - 31.08.2027
4	Verwaltungsfachangestellte/-r	10	TVAöD	01.09.2023 - 31.08.2026
	Verwaltungsfachangestellte/-r	10	TVAöD	01.09.2023 - 31.08.2026
	Verwaltungsfachangestellte/-r	10	TVAöD	01.09.2023 - 31.08.2026
	Verwaltungsfachangestellte/-r	10	TVAöD	01.09.2023 - 31.08.2026
1	FA für Medien- und Informationsdienste, FR Bibliothek	10	TVAöD	01.09.2025 - 31.08.2028
1	FA für Medien- und Informationsdienste, FR Bibliothek	10	TVAöD	01.09.2024 - 31.08.2027
1	Gärtner/-in	10	TVAöD	01.08.2026 - 31.07.2029
1	Gärtner/-in	10	TVAöD	01.09.2025 - 31.08.2028
1	Straßenbauer/-in	10	TVAöD	01.09.2024 - 31.08.2027
1	Straßenwärter/-in	10	TVAöD	01.08.2026 - 31.07.2029
1	Straßenwärter/-in	10	TVAöD	01.09.2025 - 31.08.2028
1	Bauingenieurwesen	10	TVAöD	01.08.2026 - 30.09.2030
2	Bauingenieurwesen	10	TVAöD	01.10.2024 - 30.09.2028
	Bauingenieurwesen	10	TVAöD	01.10.2024 - 30.09.2028
2	Bauingenieurwesen	10	TVSöD	01.10.2023 - 30.09.2027
	Bauingenieurwesen	10	TVSöD	01.10.2023 - 30.09.2027
1	Bauingenieurwesen	10	TVSöD	01.10.2022 - 30.09.2026

41

Neueinstellungen 2026:	11
Neueinstellungen 2025:	9
Neueinstellungen 2024:	12
Neueinstellungen 2023:	8
Neueinstellungen 2022:	1

Laufende Nr.	Teilhaushalt		Anzahl im Stellenplan 2026	Höhergruppierung, Herabgruppierung und Umwandlung		Stellenanteil		Bemerkungen
	Stellenkennung	Amts-/Funktionsbezeichnung		von Besoldungs-/Entgeltgruppe	nach Besoldungs-/Entgeltgruppe	Zugang	Abgang	
1	2		3	4	5	6	7	8
<b>I. Gemeinde-(Landkreis) Verwaltung</b>								
<b>Kernverwaltung</b>								
<b>01.0: Büro des Oberbürgermeisters</b>								
1	01.00.00.006.0	EU-Fördermittelreferent/-in	1,00000	09c	10			
2	01.00.00.011.0	Assistenz Europa und Internationales	0,82052		09a	0,82052		verlagert von 01.00.03.007.0
Zusammenfassung						0,82052	0,00000	
Stellenzugang in Büro des Oberbürgermeisters: Stellenzugang: 0,82052 (0,82052 Zugänge - 0,00000 Abgänge = 0,82052 Stellen)								
<b>01.0.3: Beauftragtenbüro</b>								
3	01.00.03.007.0	Beauftr. Intern. Kontakte/ Städtepartnersch.	0,00000	09c			0,82052	
Zusammenfassung						0,00000	0,82052	
Stellenabgang in Beauftragtenbüro: Stellenabgang: 0,82052 (0,00000 Zugänge - 0,82052 Abgänge = 0,82052 Stellen)								
<b>04: Personalrat</b>								
4	04.00.00.001.0	Personalrat - Vorsitzende/r	1,00000	11	09a			
Zusammenfassung						0,00000	0,00000	
Kein Stellenzugang oder Stellenabgang in Personalrat: Stellen: 0,00000 (0,00000 Zugänge - 0,00000 Abgänge = 0,00000 Stellen)								
<b>07: Wirtschaft und Tourismus</b>								
5	07.00.00.007.0	SB regionale Wirtschaftskreisläufe	0,66667	09c	07			
Zusammenfassung						0,00000	0,00000	
Kein Stellenzugang oder Stellenabgang in Wirtschaft und Tourismus: Stellen: 0,00000 (0,00000 Zugänge - 0,00000 Abgänge = 0,00000 Stellen)								
<b>10: Haupt- und Personalamt</b>								
6	10.00.00.004.0	SB Personalentwicklung/ Controlling	1,00000	10	10	0,76923		
Zusammenfassung						0,76923	0,00000	
Stellenzugang in Haupt- und Personalamt: Stellenzugang: 0,76923 (0,76923 Zugänge - 0,00000 Abgänge = 0,76923 Stellen)								
<b>10.1: Organisation</b>								
7	10.01.00.006.0	SB Vergaben	1,00000	10	11			

Mandant	01	Universitäts- und Hansestadt Greifswald	<b>Veränderungsliste zum Stellenplan 2026</b>		Zeitraum	01.01.2026	
Abrechnungskreis					Seite	- 2 -	
					Stand	18.02.2026 17:09:19	P&I LOGA
					gedruckt	18.02.2026 17:09:19	P&I LOGA Rel.25.10/1.382 /X1.6 / P1.160

Laufende Nr.	Teilhaushalt		Anzahl im Stellenplan 2026	Höhergruppierung, Herabgruppierung und Umwandlung		Stellenanteil		Bemerkungen
	Stellenkennung	Amts-/Funktionsbezeichnung		von Besoldungs-/ Entgeltgruppe	nach Besoldungs-/ Entgeltgruppe	Zugang	Abgang	
1	2		3	4	5	6	7	8
Zusammenfassung						0,00000	0,00000	
Kein Stellenzugang oder Stellenabgang in Organisation: Stellen: 0,00000 (0,00000 Zugänge - 0,00000 Abgänge = 0,00000 Stellen)								
<b>10.3: Sicherheit und Datenschutz</b>								
8	10.03.00.002.2	Ersatzstelle ATZ	0,00000	11			0,51283	
Zusammenfassung						0,00000	0,51283	
Stellenabgang in Sicherheit und Datenschutz: Stellenabgang: 0,51283 (0,00000 Zugänge - 0,51283 Abgänge = 0,51283 Stellen)								
<b>10.4: Informations- und Kommunikationstechnik</b>								
9	10.04.00.018.0	SB Anwendungsbetreuung	1,00000		11	1,00000		
Zusammenfassung						1,00000	0,00000	
Stellenzugang in Informations- und Kommunikationstechnik: Stellenzugang: 1,00000 (1,00000 Zugänge - 0,00000 Abgänge = 1,00000 Stellen)								
<b>20: Amt für Finanzen</b>								
10	20.00.00.003.0	SB Finanzcontrolling	1,00000	09c	10			BS-Beschluss vom 23.02.23
Zusammenfassung						0,00000	0,00000	
Kein Stellenzugang oder Stellenabgang in Amt für Finanzen: Stellen: 0,00000 (0,00000 Zugänge - 0,00000 Abgänge = 0,00000 Stellen)								
<b>20.4: Stadtkasse und Vollstreckung</b>								
11	20.04.00.004.0	SB Zahlungsabwicklung	1,00000	06	09a			ku SB Vollstreckung Außendienst EG 9a realisiert
12	20.04.00.013.0	Vollstreckungsangestellte/r Innendienst	1,00000	09a	09a	0,23077		
Zusammenfassung						0,23077	0,00000	
Stellenzugang in Stadtkasse und Vollstreckung: Stellenzugang: 0,23077 (0,23077 Zugänge - 0,00000 Abgänge = 0,23077 Stellen)								
<b>30: Rechtsamt</b>								
13	30.00.00.010	Fachreferent/-in	1,00000		11	1,00000		
Zusammenfassung						1,00000	0,00000	
Stellenzugang in Rechtsamt: Stellenzugang: 1,00000 (1,00000 Zugänge - 0,00000 Abgänge = 1,00000 Stellen)								
<b>30.1: Ordnungsangelegenheiten/Anliegenmanagement</b>								
14	30.01.00.025.0	Außendienstmitarb. komm. Ordnungsdienst	1,00000		09a	1,00000		
15	30.01.00.026.0	SB Bußgeldstelle	1,00000		09a	1,00000		
Zusammenfassung						2,00000	0,00000	
Stellenzugang in Ordnungsangelegenheiten/Anliegenmanagement: Stellenzugang: 2,00000 (2,00000 Zugänge - 0,00000 Abgänge = 2,00000 Stellen)								

Laufende Nr.	Teilhaushalt		Anzahl im Stellenplan 2026	Höhergruppierung, Herabgruppierung und Umwandlung		Stellenanteil		Bemerkungen
	Stellenkennung	Amts-/Funktionsbezeichnung		von Besoldungs-/Entgeltgruppe	nach Besoldungs-/Entgeltgruppe	Zugang	Abgang	
1	2		3	4	5	6	7	8
<b>41.1: Kulturförderung</b>								
16	41.01.00.004.0	Projektkoordinator/-in	0,00000	11			1,00000	
17	41.01.00.005.0	Projektassistent/-in	0,00000	09c			1,00000	
18	41.01.00.006.0	Koord.-stelle - reg. Aktiv. zum CDF-Jubiläum	0,00000	09c			1,00000	
19	41.01.00.007.0	Referent/-in Presse u. Marketing CDF-Jubiläum	0,00000	11			1,00000	
Zusammenfassung						0,00000	4,00000	
Stellenabgang in Kulturförderung: Stellenabgang: 4,00000 (0,00000 Zugänge - 4,00000 Abgänge = 4,00000 Stellen)								
<b>41.7: Schulverwaltung/Sportentwicklung/Jugend</b>								
20	41.07.00.001.0	Abteilungsleitung	1,00000	13	A13			
21	41.07.00.009.0	SB Soziales	0,64103	09c	09c	0,12821		
22	41.07.00.010.0	Kinderbeauftragte/-r	0,00000	09c			0,82051	
23	41.07.00.011.0	Koordinator/-in f. Schul- und Kitaverpflegung	1,00000		09c	1,00000		Projektstelle vorbehaltlich Fördermittelbewilligung
Zusammenfassung						1,12821	0,82051	
Stellenzugang in Schulverwaltung/Sportentwicklung/Jugend: Stellenzugang: 0,30770 (1,12821 Zugänge - 0,82051 Abgänge = 0,30770 Stellen)								
<b>23.1: Liegenschaften und Forsten</b>								
24	23.01.00.002.0	StVOI, SB Grundstücksverkehr	1,00000	A10	A11			
25	23.01.00.003.0	StVOI, SB Grundstücksverkehr	1,00000	A10	A11			
26	23.01.00.004.0	StVOI, SB Grundstücksverkehr	1,00000	A10	A11			
27	23.01.00.007.0	StVOI, SB Grundstücksverwaltung	1,00000		A10	1,00000		
28	23.01.00.005.0	SB Bebauung	1,00000	09a	09c			
29	23.01.00.007.0	SB Grundstücksverwaltung	0,00000	09c			1,00000	
Zusammenfassung						1,00000	1,00000	
Kein Stellenzugang oder Stellenabgang in Liegenschaften und Forsten: Stellen: 0,00000 (1,00000 Zugänge - 1,00000 Abgänge = 0,00000 Stellen)								
<b>60: Stadtbauamt</b>								
30	60.00.00.002.0	Sekretär/-in	1,00000	05	07			
Zusammenfassung						0,00000	0,00000	
Kein Stellenzugang oder Stellenabgang in Stadtbauamt: Stellen: 0,00000 (0,00000 Zugänge - 0,00000 Abgänge = 0,00000 Stellen)								

Mandant	01	Universitäts- und Hansestadt Greifswald	<b>Veränderungsliste zum Stellenplan 2026</b>		Zeitraum	01.01.2026	
Abrechnungskreis					Seite	- 4 -	
					Stand	18.02.2026 17:09:19	P&I LOGA
					gedruckt	18.02.2026 17:09:19	P&I LOGA Rel.25.10/1.382 /X1.6 / P1.160

Laufende Nr.	Teilhaushalt		Anzahl im Stellenplan 2026	Höhergruppierung, Herabgruppierung und Umwandlung		Stellenanteil		Bemerkungen
	Stellenkennung	Amts-/Funktionsbezeichnung		von Besoldungs-/ Entgeltgruppe	nach Besoldungs-/ Entgeltgruppe	Zugang	Abgang	
1	2		3	4	5	6	7	8
<b>60.1: Bauverwaltung</b>								
31	60.01.00.001.0	StVA, Abteilungsleitung	1,00000		A11	1,00000		
32	60.01.00.007.0	StVI, SB Beitragswesen	0,00000	A9			1,00000	
33	60.01.00.001.0	Abteilungsleitung	0,00000	11			1,00000	
34	60.01.00.007.0	SB Vergabeverfahren VOB/VgV	1,00000		09a	1,00000		
Zusammenfassung						2,00000	2,00000	
Kein Stellenzugang oder Stellenabgang in Bauverwaltung: Stellen: 0,00000 (2,00000 Zugänge - 2,00000 Abgänge = 0,00000 Stellen)								
<b>60.2: Stadtentwicklung und untere Denkmalschutzbehörde</b>								
35	60.02.00.008.0	SB Grünraumplanung	1,00000	10	11	0,48718		
36	60.02.00.023.0	Beauftragte/-r bezahlbarer Wohnraum	0,00000	10			1,00000	
37	60.02.00.027.0	SB Quartierskoordination	0,00000	09c			1,00000	
Zusammenfassung						0,48718	2,00000	
Stellenabgang in Stadtentwicklung und untere Denkmalschutzbehörde: Stellenabgang: 1,51282 (0,48718 Zugänge - 2,00000 Abgänge = 1,51282 Stellen)								
<b>60.4: Untere Bauaufsichtsbehörde</b>								
38	60.04.00.009.0	StVOI, SB öffentliches Baurecht	1,00000		A10	1,00000		ATZ/BM 01.11.25-30.04.27, Freist. 01.05.27-31.10.28, NB
39	60.04.00.009.0	SB öffentliches Baurecht	0,00000	11			0,92308	
40	60.04.00.009.2	Ersatzstelle ATZ	0,46154		11	0,46154		NB des durch ATZ besetzten Stellenanteils der Stelle Nr. -009.0, kw 01.11.2028
Zusammenfassung						1,46154	0,92308	
Stellenzugang in Untere Bauaufsichtsbehörde: Stellenzugang: 0,53846 (1,46154 Zugänge - 0,92308 Abgänge = 0,53846 Stellen)								
<b>66: Tiefbau- und Grünflächenamt</b>								
41	66.00.00.001.0	Amtsleitung	1,00000	14	15			
Zusammenfassung						0,00000	0,00000	
Kein Stellenzugang oder Stellenabgang in Tiefbau- und Grünflächenamt: Stellen: 0,00000 (0,00000 Zugänge - 0,00000 Abgänge = 0,00000 Stellen)								
<b>66.1: Planung, Neubau, Ausbau, Erschließung von Verkehrs- und Grünanlagen</b>								
42	66.01.00.001.2	Ersatzstelle ATZ	0,00000	12			0,51282	
Zusammenfassung						0,00000	0,51282	
Stellenabgang in Planung, Neubau, Ausbau, Erschließung von Verkehrs- und Grünanlagen: Stellenabgang: 0,51282 (0,00000 Zugänge - 0,51282 Abgänge = 0,51282 Stellen)								

Laufende Nr.	Teilhaushalt		Anzahl im Stellenplan 2026	Höhergruppierung, Herabgruppierung und Umwandlung		Stellenanteil		Bemerkungen
	Stellenkennung	Amts-/Funktionsbezeichnung		von Besoldungs-/Entgeltgruppe	nach Besoldungs-/Entgeltgruppe	Zugang	Abgang	
1	2		3	4	5	6	7	8
<b>66.5: Unterhaltung von Grünanlagen</b>								
43	66.05.00.002.0	SB Grünflächenmanagement	1,00000	09c	10			
44	66.05.00.003.0	SB Vergaben	1,00000	09a	10			
Zusammenfassung						0,00000	0,00000	
Kein Stellenzugang oder Stellenabgang in Unterhaltung von Grünanlagen: Stellen: 0,00000 (0,00000 Zugänge - 0,00000 Abgänge = 0,00000 Stellen)								
<b>32.2: Straßenverkehr und Gewerbe</b>								
45	32.02.00.001.0	StVA, Abteilungsleitung	1,00000	A11	A12			
Zusammenfassung						0,00000	0,00000	
Kein Stellenzugang oder Stellenabgang in Straßenverkehr und Gewerbe: Stellen: 0,00000 (0,00000 Zugänge - 0,00000 Abgänge = 0,00000 Stellen)								
<b>32.3: Einwohnermeldewesen/Standesamt und Wohngeld</b>								
46	32.03.00.002.0	SB Meldewesen	1,00000	A9	09a			
47	32.03.00.005.2	Ersatzstelle ATZ	0,00000	06			0,51282	
48	32.03.00.009.0	SB Meldewesen	1,00000	06	08			
Zusammenfassung						0,00000	0,51282	
Stellenabgang in Einwohnermeldewesen/Standesamt und Wohngeld: Stellenabgang: 0,51282 (0,00000 Zugänge - 0,51282 Abgänge = 0,51282 Stellen)								
<b>32.5: Allgemeine Ordnungsaufgaben/Märkte und Veranstaltungen</b>								
49	32.05.00.001.0	StVA, Abteilungsleitung	1,00000	A11	A12			
Zusammenfassung						0,00000	0,00000	
Kein Stellenzugang oder Stellenabgang in Allgemeine Ordnungsaufgaben/Märkte und Veranstaltungen: Stellen: 0,00000 (0,00000 Zugänge - 0,00000 Abgänge = 0,00000 Stellen)								
<b>Einrichtungen</b>								
<b>41.4: Musikschule</b>								
50	41.04.00.016.1	Hausmeister/-in/Technikwart/-wärterin	1,00000	03	07			
Zusammenfassung						0,00000	0,00000	
Kein Stellenzugang oder Stellenabgang in Musikschule: Stellen: 0,00000 (0,00000 Zugänge - 0,00000 Abgänge = 0,00000 Stellen)								
<b>41.5: Sozio-kulturelles-Zentrum</b>								
51	41.05.00.005.1	Hausmeister/-in/Technikwart/-wärterin	1,00000	04	05			

Mandant	01	Universitäts- und Hansestadt Greifswald	<b>Veränderungsliste zum Stellenplan 2026</b>		Zeitraum	01.01.2026	
Abrechnungskreis					Seite	- 6 -	
					Stand	18.02.2026 17:09:19	P&I LOGA
					gedruckt	18.02.2026 17:09:19	P&I LOGA Rel.25.10/1.382 /X1.6 / P1.160

Laufende Nr.	Teilhaushalt		Anzahl im Stellenplan 2026	Höhergruppierung, Herabgruppierung und Umwandlung		Stellenanteil		Bemerkungen
	Stellenkennung	Amts-/Funktionsbezeichnung		von Besoldungs-/ Entgeltgruppe	nach Besoldungs-/ Entgeltgruppe	Zugang	Abgang	
1	2		3	4	5	6	7	8
Zusammenfassung						0,00000	0,00000	
Kein Stellenzugang oder Stellenabgang in Sozio-kulturelles-Zentrum: Stellen: 0,00000 (0,00000 Zugänge - 0,00000 Abgänge = 0,00000 Stellen)								
<b>41.7.5: Weinert-Schule</b>								
52	41.07.05.001.1	Schulsekretär/-in	0,92308	06	06	0,15385		
Zusammenfassung						0,15385	0,00000	
Stellenzugang in Weinert-Schule: Stellenzugang: 0,15385 (0,15385 Zugänge - 0,00000 Abgänge = 0,15385 Stellen)								
<b>23.3: Gebäudemanagement</b>								
53	23.03.00.006.1	SB Gebäudemanagement	1,00000	07	09a			
Zusammenfassung						0,00000	0,00000	
Kein Stellenzugang oder Stellenabgang in Gebäudemanagement: Stellen: 0,00000 (0,00000 Zugänge - 0,00000 Abgänge = 0,00000 Stellen)								
<b>23.3.1: Servicebereich Hausdienste</b>								
54	23.03.01.001.1	Leitung Servicebereich Hausdienste	1,00000	09b	09a			
Zusammenfassung						0,00000	0,00000	
Kein Stellenzugang oder Stellenabgang in Servicebereich Hausdienste: Stellen: 0,00000 (0,00000 Zugänge - 0,00000 Abgänge = 0,00000 Stellen)								
<b>66.2.1: Bauhof Verkehrsanlagen</b>								
55	66.02.01.068.1	Technische/-r Mitarb./ Mechatroniker/-in	1,00000		05	1,00000		verlagert von 66.05.01.014.1
Zusammenfassung						1,00000	0,00000	
Stellenzugang in Bauhof Verkehrsanlagen: Stellenzugang: 1,00000 (1,00000 Zugänge - 0,00000 Abgänge = 1,00000 Stellen)								
<b>32.4: Brandschutz</b>								
56	32.04.00.009.1	SB Bevölkerungsschutz/Gebühren u. Finanzen	1,00000	09b	09c			
Zusammenfassung						0,00000	0,00000	
Kein Stellenzugang oder Stellenabgang in Brandschutz: Stellen: 0,00000 (0,00000 Zugänge - 0,00000 Abgänge = 0,00000 Stellen)								
<b>32.4.1: Kommandostelle</b>								
57	32.04.01.002.1	HBM, Schichtführer/-in	1,00000	A9Z	A10			ku in A10 realisiert
Zusammenfassung						0,00000	0,00000	
Kein Stellenzugang oder Stellenabgang in Kommandostelle: Stellen: 0,00000 (0,00000 Zugänge - 0,00000 Abgänge = 0,00000 Stellen)								

Mandant	01	Universitäts- und Hansestadt Greifswald	<b>Veränderungsliste zum Stellenplan 2026</b>	Zeitraum	01.01.2026	
Abrechnungskreis				Seite	- 7 -	
				Stand	18.02.2026 17:09:19	P&I LOGA
				gedruckt	18.02.2026 17:09:19	P&I LOGA Rel.25.10/1.382 /X1.6 / P1.160

**Zusammenfassung Kernverwaltung**

**Stellenabgang in 2026: Stellenabgang: 1,20513 (11,89745 Zugänge - 13,10258 Abgänge = 1,20513 Stellen)**

**Vergleich Querschnitt 2025: 386,61554 Stellen zum Querschnitt 2026: 385,41041 Stellen = -1,20513 Stellenabgang**

**Zusammenfassung Einrichtungen**

**Stellenzugang in 2026: Stellenzugang: 1,15385 (1,15385 Zugänge - 0,00000 Abgänge = 1,15385 Stellen)**

**Vergleich Querschnitt 2025: 300,04583 Stellen zum Querschnitt 2026: 301,19968 Stellen = 1,15385 Stellenzugang**

**Gesamt Zusammenfassung**

**Stellenabgang in Stellenplan 2026: Stellenabgang: 0,05128 (13,05130 Zugänge - 13,10258 Abgänge = 0,05128 Stellen)**

**Vergleich Querschnitt 2025: 686,66137 Stellen zum Querschnitt 2026: 686,61009 Stellen = -0,05128 Stellenabgang**

Mandant	<b>01</b>	<b>Universitäts- und Hansestadt Greifswald</b>	<b>Stellenplanquerschnitt</b>	Zeitraum	<b>01.01.2026</b>	
Abrechnungskreis			<b>Beschäftigte</b>	Seite	- 1 -	
				Stand	18.02.2026 17:07:31	P&I LOGA
				gedruckt	18.02.2026 17:07:31	P&I LOGA Rel.25.10/1.382 /X1.4 / P1.160

Teil- haushalt	Bezeichnung	Beschäftigte / Entgeltgruppen																
		E9a	E9b	E9c	E15	E14	E13	E12	E11	E10	E8	E7	E6	E5	E4	E3	E1	Zusammen
<b>Kernverwaltung</b>																		
11101	Verwaltungssteuerung	2,82052		2,51282		2,00000	4,69232		8,00000	2,00000	2,00000	2,40000	0,89744					27,32000
11102	Beauftragtenbüro			3,66669									0,84616					4,52000
11104	Bürgerschaft und Gremien	0,51282									2,00000	0,84616						3,36000
11105	Vorprodukt Amtsleitung Teilhaushalt 2								1,00000			1,00000						2,00000
11106	Vorprodukt Amtsleitung Teilhaushalt 3				1,00000							1,00000						2,00000
11107	Vorprodukt Amtsleitung Teilhaushalt 4			1,00000								1,00000						2,00000
11108	Vorprodukt Amtsleitung Teilhaushalt 5			1,00000	1,00000							1,00000						3,00000
11109	Vorprodukt Amtsleitung Teilhaushalt 6			1,00000	1,00000			0,20000				1,00000						3,20000
11110	Vorprodukt Amtsleitung Teilhaushalt 7			1,00000								1,00000						2,00000
11112	Vorprodukt Amtsleitung Teilhaushalt 9			1,00000		1,00000			1,00000	1,00000		1,23077	1,51283					6,74000
11114	Vorprodukt Amtsleitung Teilhaushalt 13	1,00000			1,00000				1,00000			0,95000						3,95000
11200	Personal	3,00000	1,00000	3,76924				0,51282	1,85000	7,00000			2,00000					19,13000
11300	Organisation								4,95000									4,95000
11401	Immobilienverwaltung						1,00000		16,00000	1,00000	0,65385	0,48700						19,14000
11402	Liegenschaften			1,76923						0,60000								2,37000
11403	Bauhof			1,00000				0,40000				4,00000	2,00000					7,40000
11404	Technikunterstützte Informationsverarbeitung (TuI)		4,00000				1,00000		11,00000	0,80000								16,80000
11405	Sonstige zentrale Dienste	1,00000							1,20000				2,00000	2,76924				6,97000
11406	Fuhrpark											0,60000						0,60000
11600	Finanzen	11,00000	2,00000	7,00000				1,00000	1,00000	4,00000	1,00000	4,00000	7,00000					38,00000
11800	Rechnungsprüfung								2,76924									2,77000
11900	Rechtsberatung und Rechtsangelegenheiten						4,28206					0,75000						5,03000
12101	Statistik			0,05000				0,05000		1,00000								1,10000
12102	Wahlen und sonstige Abstimmungen	1,15000		1,11538						0,20000	1,31538	0,25000						4,04000

Teil- haushalt	Bezeichnung	Beschäftigte / Entgeltgruppen																
		E9a	E9b	E9c	E15	E14	E13	E12	E11	E10	E8	E7	E6	E5	E4	E3	E1	Zusammen
		12201	Bürgerservice und Allgemeine Ordnung	9,00000									0,80000		8,51282	1,00000		
12202	Anliegenmanagement und Bußgeldstelle	11,65000							1,00000		0,35000			1,00000				14,00000
12206	Schiedsstelle											0,05000						0,05000
12301	Verkehrszulassung und Führerscheinstelle	3,00000	1,00000								1,00000		4,00000	1,00000				10,00000
12302	Verkehrslenkung und - regelung, verkehrsrechtliche Genehmigung	1,00000		0,65385				0,10000										1,75000
12303	Verkehrsüberwachung	1,35000									0,65000		1,00000	7,00000				10,00000
24300	Sonstige schulische Aufgaben	0,25385		1,00000					0,41000			0,30769						1,97000
28101	Förderung von Einrichtungen/ Kulturförderung		1,00000	1,00000														2,00000
33100	Förderung von Trägern der Wohlfahrtspflege	0,16923																0,17000
35100	Sonstige soziale Hilfen und Leistungen	9,98334	1,00000															10,98000
35101	Kultur- und Sozialpass	0,53333																0,53000
36100	Förderung von Kindern in Tageseinrichtungen und in Tagespfe	0,42308																0,42000
36301	Schul- und Jugendsozialarbeit			0,64103														0,64000
42100	Förderung des Sportes								0,59000			0,23077						0,82000
51101	Stadtplanung, Stadtentwicklung und Bauleitplanung	2,00000					1,00000	3,00000	13,50000					1,00000				20,50000
51102	Vermessung	2,82052						1,00000		1,00000								4,82000
52100	Bau- und Grundstücksordnung	4,76924	1,00000	1,00000					4,20532	0,94872	2,00000							13,93000
52300	Denkmalschutz und -pflege								2,00000									2,00000
53702	Müllverwertung/ Deponien							0,05000		0,55000								0,60000
54100	Gemeindestraßen							1,14600	3,92308	0,99600								6,07000
54300	Landesstraßen							0,00400		0,00400								0,00000
54500	Straßenreinigung, Winterdienst							0,05000										0,05000
54700	ÖPNV								0,50000									0,50000
54900	Straßenrechtsangelegenheiten, Straßenaufsichtsbehörde	1,00000	1,00000					0,10000		1,00000			1,00000					4,10000

Teil- haushalt	Bezeichnung	Beschäftigte / Entgeltgruppen																
		E9a	E9b	E9c	E15	E14	E13	E12	E11	E10	E8	E7	E6	E5	E4	E3	E1	Zusammen
55100	Öffentliche Grünanlagen mit Freizeitanlagen, Spielflächen un							1,00000	2,00000	3,00000								6,00000
55200	Gewässerunterhaltung, - aufsicht, Bodenschutz ?							0,10000		0,30000								0,40000
55400	Naturschutz und Landschaftspflege (Landschafts-, Natur-, Art		1,00000					0,85000	4,00000	3,12436								8,97000
55502	Kommunale Landwirtschaft								1,00000	1,40000								2,40000
57100	Wirtschaftsförderung		1,00000	2,05000				0,45000		1,00000		0,66667						5,17000
57101	Zentrum für Life Science und Plasmatechnologie			0,05000				0,05000										0,10000
57500	Tourismusförderung			0,85000				0,45000										1,30000
									0,46154									0,46000
<b>Stellenplan 2026</b>		68,43593	14,00000	33,12824	4,00000	3,00000	11,97438	10,51282	82,35918	31,92308	11,76923	22,76906	30,76925	13,76924				338,41- 000
<b>Stellenplan 2025</b>		63,38464	14,00000	40,30773	3,00000	4,00000	12,97438	11,02564	83,33355	29,66667	10,76923	21,10239	33,28207	14,76924				341,61- 000
<b>Mehr</b>		5,05129			1,00000					2,25641	1,00000	1,66667						
<b>Weniger</b>				7,17949		1,00000	1,00000	0,51282	0,97437				2,51282	1,00000				3,20000

Mandant	<b>01</b>	<b>Universitäts- und Hansestadt Greifswald</b>	<b>Stellenplanquerschnitt</b>	Zeitraum	<b>01.01.2026</b>	
Abrechnungskreis			<b>Beschäftigte</b>	Seite	- 4 -	
				Stand	18.02.2026 17:07:31	P&I LOGA
				gedruckt	18.02.2026 17:07:31	P&I LOGA Rel.25.10/1.382 /X1.4 / P1.160

Teil- haushalt	Bezeichnung	Beschäftigte / Entgeltgruppen																	
		E9a	E9b	E9c	E15	E14	E13	E12	E11	E10	E8	E7	E6	E5	E4	E3	E1	Zusammen	
<b>Einrichtungen</b>																			
11401	Immobilienverwaltung	2,85000						0,75000					1,00000		15,00000	15,33329		46,15440	81,08000
11402	Liegenschaften												0,20000						0,20000
11403	Bauhof	4,00000											9,00000	38,10000	5,00000	6,00000			62,10000
12208	Hafenbehörde								0,20000		0,40000								0,60000
12601	Brandschutz und technische Hilfeleistung Berufsfeuerwehr		0,61539	1,00000															1,62000
12602	Brandschutz und technische Hilfeleistung Freiwillige Feuerwe		0,15385																0,15000
21101	Grundschule Karl- Krull												0,76923						0,77000
21102	Grundschule Martin Andersen Nexö												0,92308						0,92000
21103	Grundschule Greif												0,76923						0,77000
21104	Grundschule Erich Weinert												0,92308						0,92000
21105	Grundschule Käthe Kollwitz												0,76923						0,77000
21501	Regionalschule Ernst Moritz Arndt												1,00000						1,00000
21502	Regionalschule Caspar David Friedrich												0,92308						0,92000
21701	Friedrich Ludwig Jahn Gymnasium												1,48718						1,49000
21702	Humboldt Gymnasium												1,00000						1,00000
21801	Integrierte Gesamtschule Erwin Fischer												0,92308						0,92000
25200	Stadtarchiv		2,00000			1,00000								1,97436					4,97000
26300	Musikschule		12,61449					1,00000				1,00000	1,00000	0,71795					16,33000
27200	Stadtbibliothek	1,92308	5,51283	1,00000				1,00000				1,00000	1,00000	4,76924		0,12308			16,32000
28102	Sozio-kulturelles Zentrum Sankt Spiritus		1,00000					1,00000				1,00000	1,00000	1,00000				0,10257	5,10000
28103	Kantine St. Spiritus																	0,20513	0,21000
42405	Sportstättenverwaltung	1,00000						0,10000											1,10000
42418	Strandbad Eldena	0,15000						0,15000											0,30000
54100	Gemeindestraßen								0,30000		0,51283			1,49000					2,30000
54300	Landesstraßen													0,01000					0,01000
54600	Kommunale Parkeinrichtungen													0,10000					0,10000

Teil- haushalt	Bezeichnung	Beschäftigte / Entgeltgruppen																
		E9a	E9b	E9c	E15	E14	E13	E12	E11	E10	E8	E7	E6	E5	E4	E3	E1	Zusammen
54801	Stadthafen								0,50000		0,60000							1,10000
54900	Straßenrechtsangelegenheiten, Straßenaufsichtsbehörde														1,00000			1,00000
55100	Öffentliche Grünanlagen mit Freizeitanlagen, Spielflächen un													0,30000				0,30000
55301	Friedhofswesen	1,00000							0,80000				3,00000	8,50000	2,00000	4,00000		19,30000
55303	Krematorium		1,00000						0,20000				1,00000	2,50000				4,70000
55501	Kommunale Forstwirtschaft								1,00000		0,80000	2,00000		2,00000				5,80000
57300	Durchführung von Märkten und Veranstaltungen										1,00000	2,00000						3,00000

<b>Stellenplan 2026</b>	10,92308	22,89656	2,00000			1,00000	1,00000	6,00000		3,51283	8,00000	25,48719	76,46155	23,33329	10,12308	46,46210	237,19- 000
<b>Stellenplan 2025</b>	8,92308	24,89656	1,00000			1,00000	1,00000	6,00000		3,51283	8,00000	25,33334	74,46155	24,33329	11,12308	46,46210	236,03- 000
<b>Mehr</b>	2,00000		1,00000									0,15385	2,00000				1,16000
<b>Weniger</b>		2,00000												1,00000	1,00000		
<b>Gesamtsumme</b>	<b>79,35901</b>	<b>36,89656</b>	<b>35,12824</b>	<b>4,00000</b>	<b>3,00000</b>	<b>12,97438</b>	<b>11,51282</b>	<b>88,35918</b>	<b>31,92308</b>	<b>15,28206</b>	<b>30,76906</b>	<b>56,25644</b>	<b>90,23079</b>	<b>23,33329</b>	<b>10,12308</b>	<b>46,46210</b>	<b>575,60000</b>

Teilhaushalt	Bezeichnung	Beamte														
		höherer Dienst	Laufbahngruppe 1				Laufbahngruppe 2						Beamte auf Zeit		Zusammen	
		A15	A7	A8	A9	A9A	A9	A10	A11	A12	A13	A14	B5	B3		
<b>Kernverwaltung</b>																
11101	Verwaltungssteuerung								1,00000					1,00000	1,00000	3,00000
11104	Bürgerschaft und Gremien										1,00000					1,00000
11105	Vorprodukt Amtsleitung Teilhaushalt 2	1,00000							1,00000							2,00000
11107	Vorprodukt Amtsleitung Teilhaushalt 4	1,00000														1,00000
11108	Vorprodukt Amtsleitung Teilhaushalt 5								0,10000							0,10000
11110	Vorprodukt Amtsleitung Teilhaushalt 7	1,00000														1,00000
11112	Vorprodukt Amtsleitung Teilhaushalt 9											1,00000				1,00000
11200	Personal		2,00000	1,00000			3,00000	2,00000				1,00000				9,00000
11300	Organisation								1,00000	1,00000	0,70000					2,70000
11402	Liegenschaften							0,70000	3,00000	0,59000						4,29000
11405	Sonstige zentrale Dienste											0,20000				0,20000
11600	Finanzen						2,00000	1,00000								3,00000
11800	Rechnungsprüfung										2,00000		1,00000			3,00000
12102	Wahlen und sonstige Abstimmungen											0,10000				0,10000
12201	Bürgerservice und Allgemeine Ordnung						2,00000	2,00000			0,80000	0,90000				5,70000
12202	Anliegenmanagement und Bußgeldstelle						1,00000									1,00000
12301	Verkehrszulassung und Führerscheinstelle						1,00000				0,80000					1,80000
12302	Verkehrslenkung und - regelung, verkehrsrechtliche Genehmigung							1,00000								1,00000
35100	Sonstige soziale Hilfen und Leistungen											0,10000				0,10000
52100	Bau- und Grundstücksordnung							2,00000	1,90000			1,00000				4,90000
55101	Anerkennungsbehörde nach Bundeskleingartengesetz							0,10000			0,01000					0,11000



Teil- haushalt	Bezeichnung	Beamte													
		höherer Dienst	Laufbahngruppe 1					Laufbahngruppe 2					Beamte auf Zeit		Zusammen
		A15	A7	A8	A9	A9A	A9	A10	A11	A12	A13	A14	B5	B3	

**Einrichtungen**

11401	Immobilienverwaltung							1,00000							1,00000
12601	Brandschutz und technische Hilfeleistung Berufsfeuerwehr	21,00000	23,00000	6,00000				4,00000	5,00000	3,00000			1,00000		63,00000

**Stellenplan 2026**

**Stellenplan 2025**

**Mehr**

**Weniger**

**Gesamtsumme**

	21,00000	23,00000	6,00000				5,00000	5,00000	3,00000			1,00000		64,00000
	21,00000	23,00000	6,00000	1,00000			4,00000	5,00000	3,00000			1,00000		64,00000
							1,00000							
				1,00000										
<b>Gesamtsumme</b>	<b>3,00000</b>	<b>23,00000</b>	<b>24,00000</b>	<b>6,00000</b>	<b>0,00000</b>	<b>9,00000</b>	<b>14,00000</b>	<b>13,00000</b>	<b>10,00000</b>	<b>5,00000</b>	<b>2,00000</b>	<b>1,00000</b>	<b>1,00000</b>	<b>111,00000</b>